



OCHA

# TCHAD 2020

Suivi des financements (en USD)

A la date du 6 Novembre

## FINANCEMENT DANS LE PLAN

277,8M

## FINANCEMENT HORS PLAN

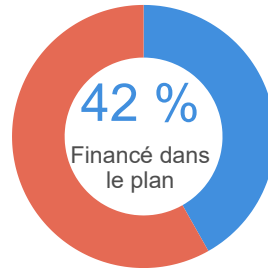
19,1M

## FINANCEMENT HUMANITAIRE TOTAL

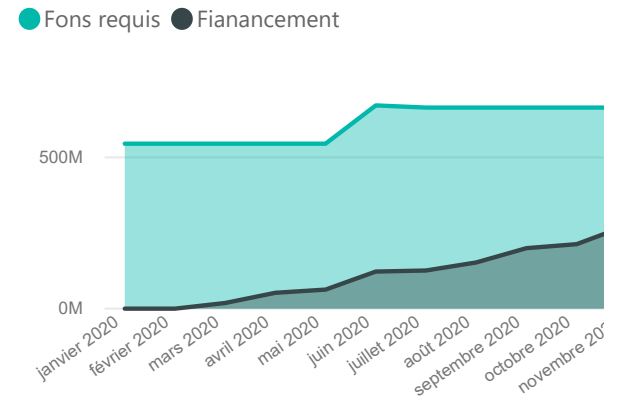
296,9M

## FONDS REQUIS 664,6M

## NON COUVERT 386,8M



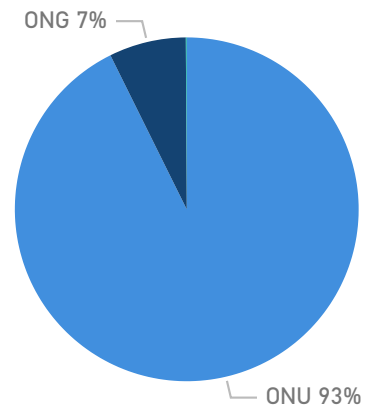
## EVOLUTION DU FINANCEMENT



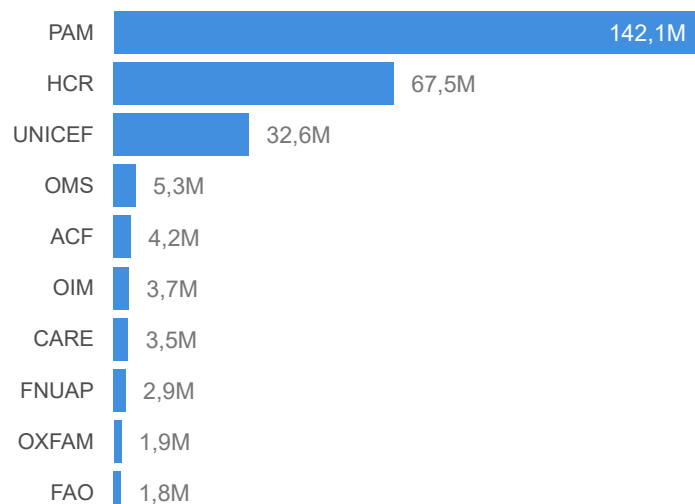
## PAR CLUSTER (excluant COVID-19)

Cluster	Fonds requis	Financé	% Financé	Non couvert
Réponse réfugiés	213M	56,3M	26,4 %	157,0M
Sécurité alimentaire	125M	58,4M	46,8 %	66,5M
Nutrition	66M	24,1M	36,5 %	42,0M
Santé	44M	1,6M	3,5 %	42,5M
Abris/AME	18M	3,6M	19,3 %	14,8M
Education	16M	10,7M	64,8 %	5,8M
Logistique	16M	8,2M	50,7 %	8,0M
Protection	15M	2,0M	13,4 %	13,0M
EHA	15M	1,5M	10,0 %	13,1M
Coordination	7M	1,2M	18,2 %	5,3M
CCCM	5M	0,2M	3,7 %	4,6M
Non spécifié		66,9M		-

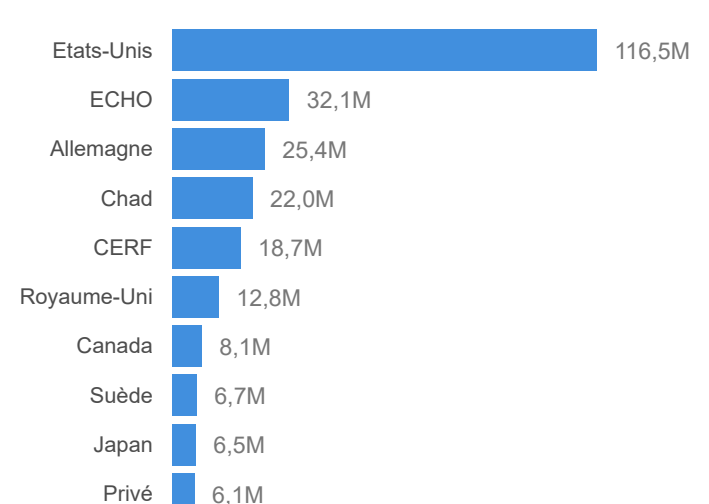
## TYPE D'ORG. RECIPIENDAIRE



## TOP 10 RECIPIENDAIRES



## TOP 10 BAILLEURS DE FONDS





OCHA

# TCHAD 2020

Suivi des financements COVID-19 (en USD)

A la date du 6 Novembre 2020

## FINANCEMENT RECU

# \$56,3

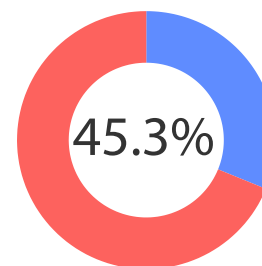
## FONDS REQUIS

# \$124,3

## NON COUVERT

# \$68,0

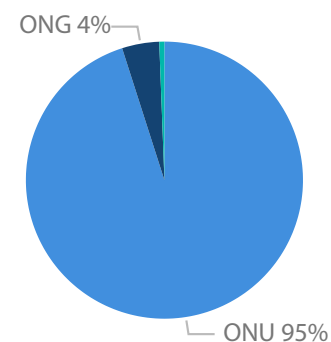
● Financé (US\$m) ● Requis (US\$m)



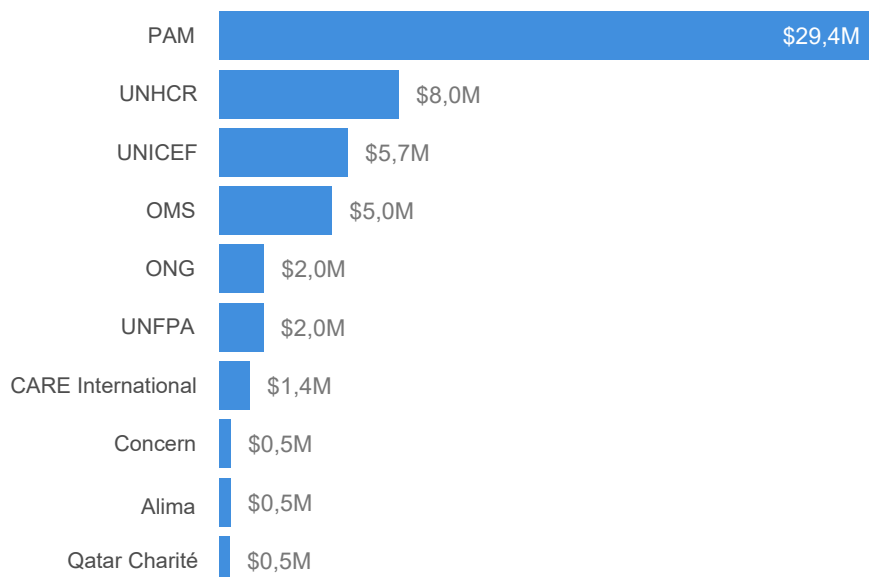
## PAR CLUSTER (en millions USD)

Cluster/Secteur	Financé (US\$m)	Requis (US\$m)	Non couvert (US\$m)
Abris/AME COVID-19	\$0	\$5,2	\$5,2
CCCM COVID-19	\$0	\$1,5	\$1,5
Eau, Hygiène et Assainissement COVID-19	\$1,2	\$4,6	\$3,4
Education COVID-19	\$0,3	\$2	\$1,7
Multiple clusters/sectors (shared)	\$5,3		(\$5,3)
Not specified	\$14,1		(\$14,1)
Nutrition COVID-19	\$0,1	\$14,8	\$14,7
Protection COVID-19	\$0,3	\$2,3	\$2,0
Réponse multisectorielle pour les réfugiés COVID-19	\$0	\$10,4	\$10,4
Santé COVID-19	\$6,4	\$12,2	\$5,8
Sécurité Alimentaire COVID-19	\$28,6	\$71,3	\$42,7

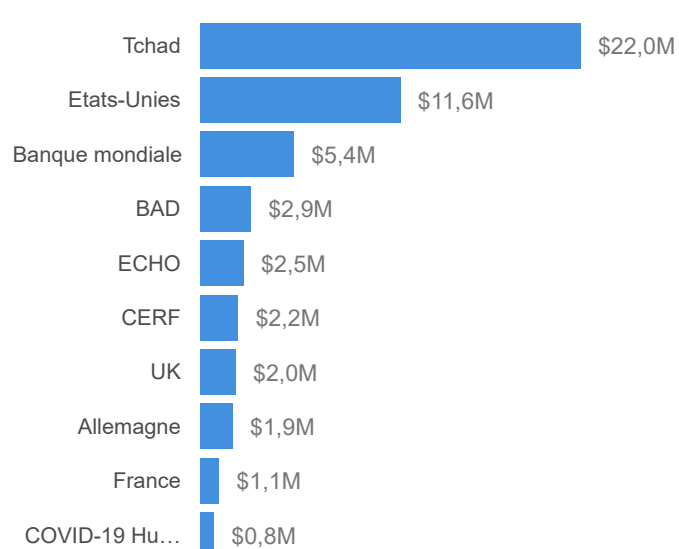
## TYPE D'ORG. RECIPIENDAIRE



## TOP RECIPIENDAIRES



## TOP BAILLEURS DE FONDS



Chiffres en M.USD