

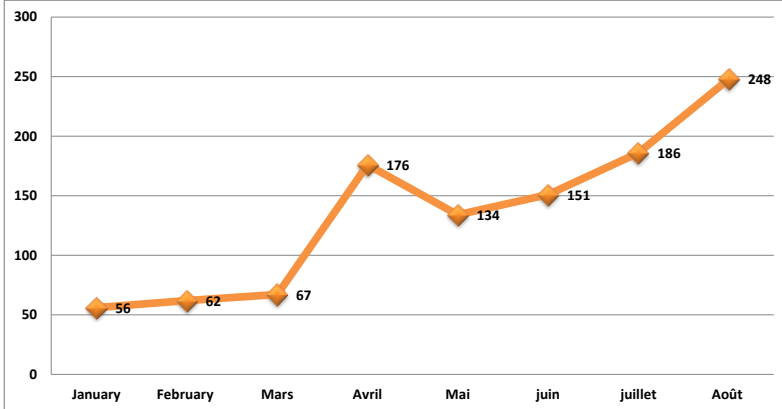


Statistiques d'incidents de VBG du mois de août 2017

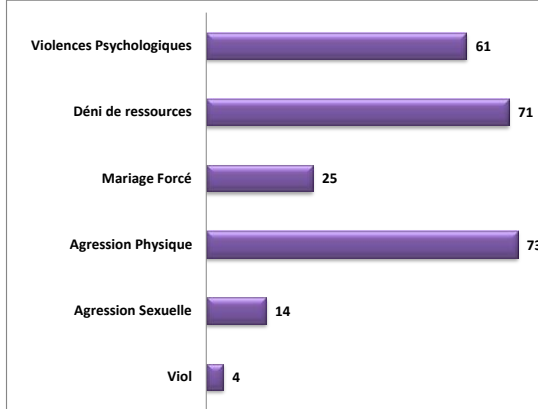
Départements de Mamdi, Fouli et Kaya

Enregistrements de cas VBG

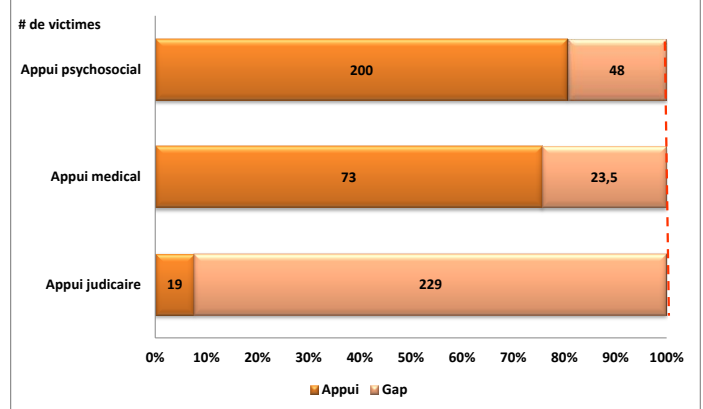
Nombre d'incidents (# de cas)



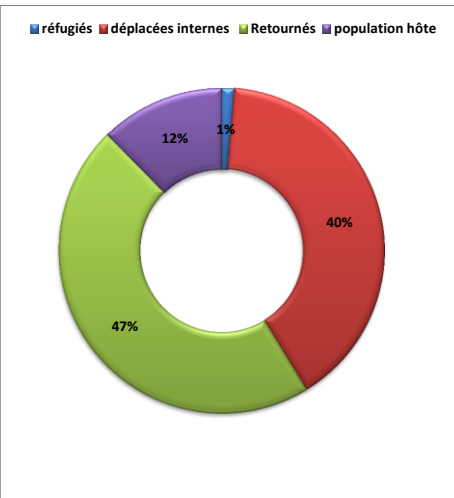
Nombre et typologie des VBG (# de cas)



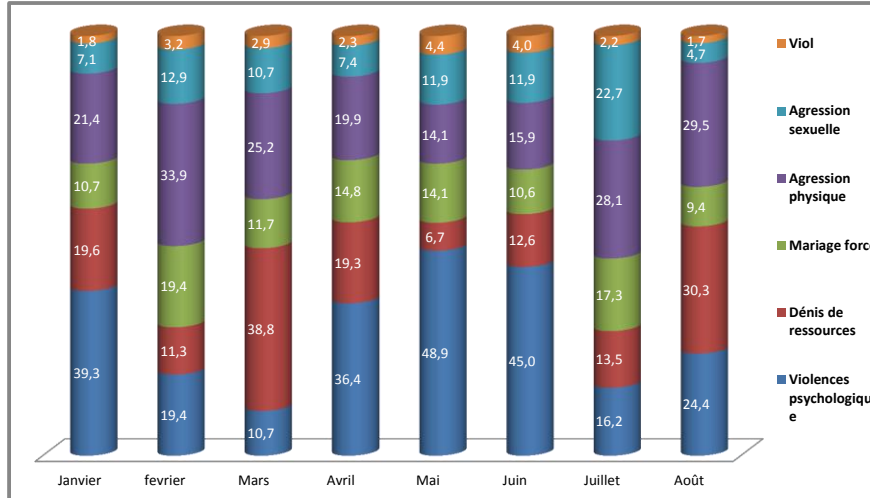
Prise en charge des survivant(e)s



Statuts des survivants



Evolution mensuelle d'incidents de VBG de janvier à août 2017



Informations

Du 1er janvier au 31 août: 1 080



Cas de VBG rapportés

Les données partagées ne sont que les cas rapportés, signalés, et ne sont pas représentatives de l'incidence totale ou la prévalence des violences basées sur le genre dans la région.

- Eu égard à l'évolution des cas d'incidents croissants qui sont le résultat du déploiement du personnel sur le terrain et les sensibilisations faites dans les communautés, les acteurs de lutte contre les violence basées sur le genre ont besoin de plus de ressources afin de prévenir les violences basées sur le genre et assurer une prise en charge multisectorielle et efficace.

- La prise en charge judiciaire reste le ventre mou de nos activités en faveur des victimes de VBG, cependant le cluster protection régional du Lac envisage organiser un forum sur l'accès à la justice afin d'identifier les vrais problèmes et d'y apporter les solutions.