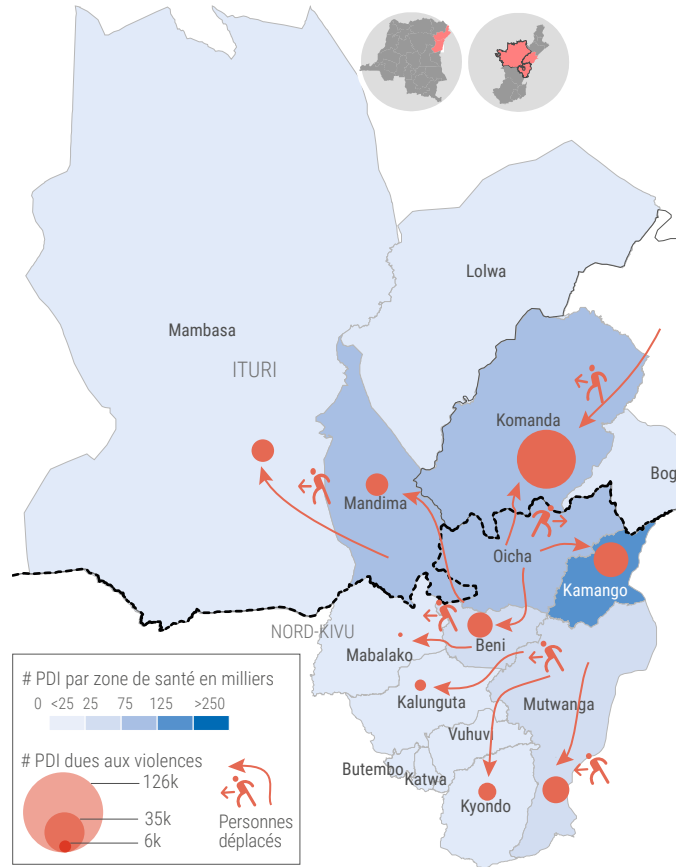


### SITUATION HUMANITAIRE AU 31 DÉCEMBRE 2019



#### RÉPONSE HUMANITAIRE

	2018	2019	
	724,5k	795,4k	↑ Pers. dans le besoin
	430,4k	525,8k	↑ Cible

#### AUTRES IMPACTS DE LA CRISE

##### ÉDUCATION

- 12 Ecoles détruites
- 185 332 Enfants privés d'éducation

##### SANTÉ

- 6 Structures de santé attaquées

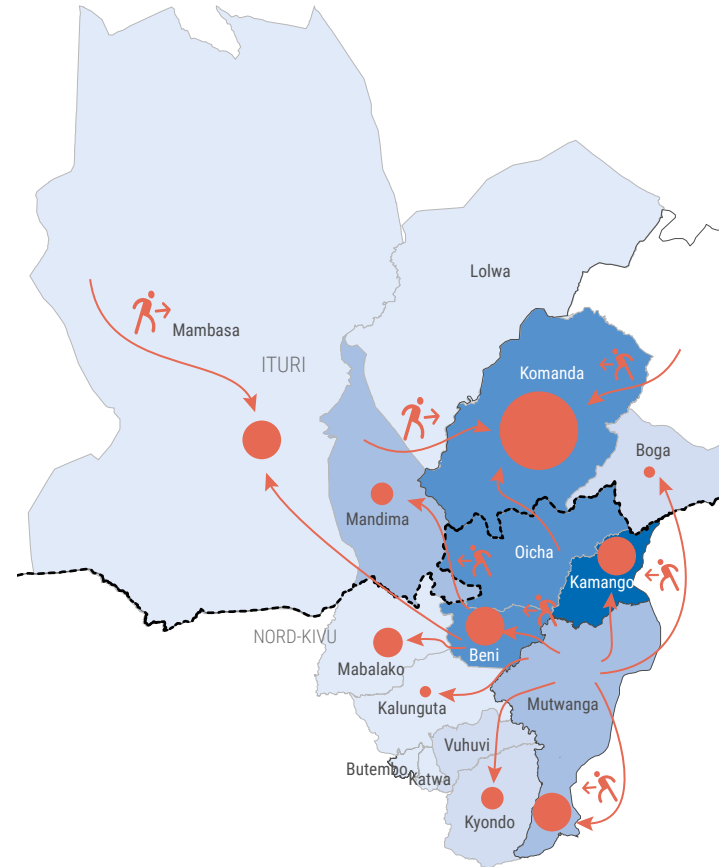
##### PROJETS

- 14 Projets clôturés suite au manque de financement

##### ACTEURS OPÉRATIONNELS

- 7 Acteurs ont quitté la zone à cause de l'insécurité et manque de financement

### SITUATION HUMANITAIRE AU 31 DÉCEMBRE 2020



#### RÉPONSE HUMANITAIRE

	2020	2021	
	819,3k	903,9k	↑ Pers. dans le besoin
	537,8k	430,5k	↓ Cible

#### AUTRES IMPACTS DE LA CRISE

##### ÉDUCATION

- 40 Ecoles détruites
- 509 657 Enfants privés d'éducation

##### SANTÉ

- 13 Structures de santé attaquées

##### PROJETS

- 33 Projets clôturés suite à l'insécurité et du manque de financement

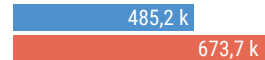
##### ACTEURS OPÉRATIONNELS

- 28 Acteurs ont quitté la zone et plusieurs autres annoncent leur retrait à cause de l'insécurité et manque de financement.

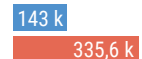
### INSÉCURITÉ ALIMENTAIRE

#### ÉVOLUTION DES PHASES IPC

##### PERSONNES PHASE 3 (CRISE)

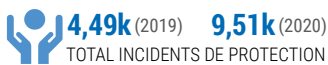


##### PERSONNES PHASE 4 (URGENCE)



Année  
2019 2020

### INCIDENTS DE PROTECTION



DROIT À LA PROPRIÉTÉ

2019	1,5 k
2020	3,8 k

DROIT À LA LIBERTÉ

2019	1,5 k
2020	2,8 k

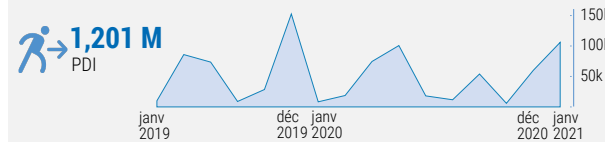
INTÉGRITÉ PHYSIQUE

2019	1,4 k
2020	2,5 k

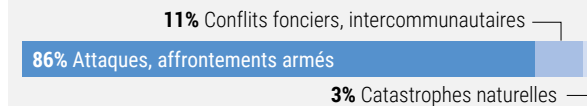
VIOLENCE SEXUELLE

2019	166
2020	438

### ÉVOLUTION DES DÉPLACEMENTS (24 derniers mois)



#### PRINCIPALES CAUSES DES DÉPLACEMENTS



### INCIDENTS DE SÉCURITÉ



VIOLENCES

2019	251
2020	291

AFFRONTEMENTS

2019	217
2020	263

PROTESTATIONS

2019	70
2020	55

### MALADIE À VIRUS EBOLA

#### ÉVOLUTION DU 10<sup>e</sup> CYCLE DE L'ÉPIDÉMIE

3182 Cas

\* 46 Cas

\* fin de l'épidémie en juin 2020

Année  
2019 2020