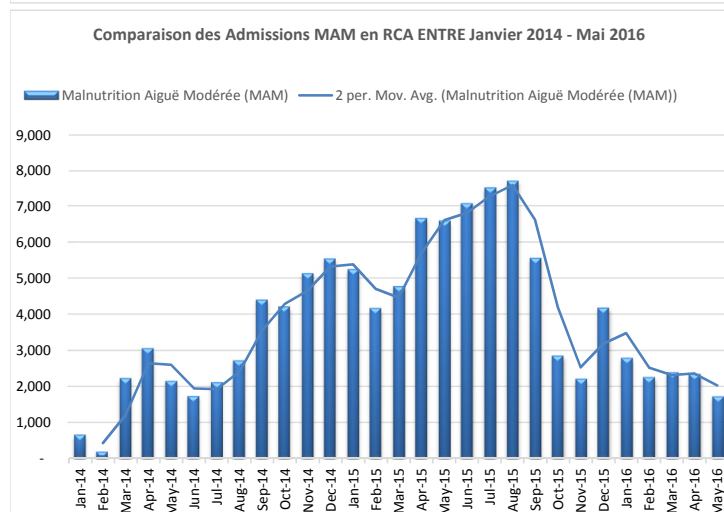
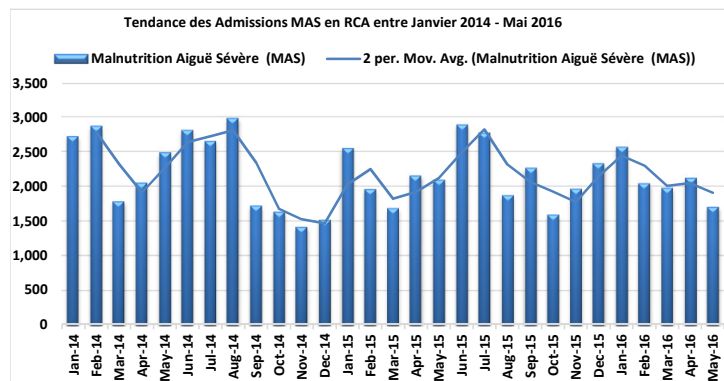
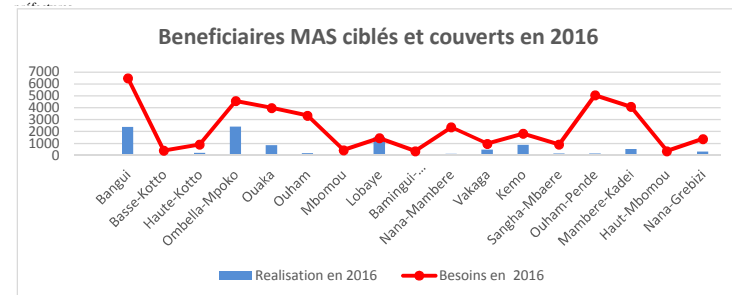


Année	2016
Trimestre	(Multiple Items)

Mois	Admissions UNTA	Admissions UNT	% MAS Guérisons	% MAS Décès	% MAS Abandons
Janvier	2,147	426	90.01%	1.43%	9%
Fevrier	1,675	371	90.74%	1.59%	8%
Mars	1,741	238	89.81%	1.21%	9%
Avril	1,725	399	90.41%	1.25%	8%
Mai	1,287	418	90.23%	2.77%	7%
<b>Grand Total</b>	<b>8,575</b>	<b>1,852</b>	<b>90.22%</b>	<b>1.59%</b>	<b>8.19%</b>



\*Nouvelle stratégie de réponse nutritionnelle du PAM en RCA en 2016: La prise en charge des cas de MAM a lieu dans 8



UNT, UNTA & UNS fonctionnelles en RCA			
Nombre d'UNTA fixes fonctionnelles	Nombre d'UNTA mobiles fonctionnelles	Nombre d'UNT fonctionnelles	Nombre d'UNS fonctionnelles
316	17	40	117

**Membres du Cluster Nutrition (41 Partenaires)** : ACF, IMC, MSF-H, MSF-F, MSF-E, MSF-CH, MSF-B, MDM, PU-AMI, CARITAS, Ministère de la Santé/DSC, CONCERN, SCI, AHA, COHEB, FAO, PAM, UNICEF, OMS, INTERSOS, Croix Rouge Française, ALIMPA, MDA, WVI, REMOD, CICR, Graines, VCW, IEDA-Relief, REMOD, KAGA C., VitalitePlus, EDEN, APEC, AEPA, ADECPA, RECAPD, COOIAP, RESCUE TEAM, JRJNS, MJCR.

**Indicateurs de Performance Global MAS/MAM - 2016**

MAS Admissions	MAS Global - Taux Guérisons	MAS Global- Taux Décès	MAS Global - Taux Abandons
10,427	90.22%	1.59%	8.19%

UNTA Admissions	UNTA - Taux Guérisons	UNTA - Taux Décès	UNTA - Taux Abandons
8,575	92.27%	0.41%	7.32%

UNT Admissions	UNT - Taux Guérisons	UNT - Taux Décès	UNT - Taux Abandons
1,852	89.02%	4.67%	6.31%

MAM Admissions	MAM Global Taux Guérisons	MAM Global Taux Décès	MAM Global Taux Abandons
11,496	86.00%	0.00%	9.00%

Taux de compléte de 80%

**Suivi des indicateurs clés du plan de réponse 2016**

Indicateurs	Cible 2016	Realisation 2016 (Janvier à ce jour)	Statut
# d'enfants atteints de malnutrition aiguë sévère (MAS) admis pour des soins thérapeutiques	29,249	10,427	36%
# d'enfants atteints de malnutrition aiguë modérée (MAM) admis dans des programmes d'alimentation thérapeutique	22,394	11,496	51%
# d'accompagnants d'enfants malnutris aigus sévères avec complications médicales en UNT assistés	9,750	2,142	22%
# of PLHIV sur ART assistés	10,000	1,100	11%

Lacunes importantes: Aucun progres, Satisfaisant

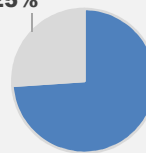
**POPULATIONS CIBLEES**

71,393

**POPULATIONS COUVERTES**

25,165

% Populations Couvertes 35.25%



**Financement**

**Besoins**

30,128,253 USD

Actuellement financé (Source: Partenaires du cluster)

5,500,000 USD 18%

**Gaps & Contraintes**

- Faible intégration de la prise en charge de la malnutrition dans le PMA/PCA de santé existant dans les districts sanitaires hors Bangui.
- Faible intégration des activités intersectorielles liées à l'ANJE.
- L'absence de la prise en charge de la malnutrition aiguë modérée couverte par le PAM dans environ 6 préfectures.