

SITUATION HUMANITAIRE

Au cours du premier semestre 2021, les acteurs humanitaires en Centrafrique sont parvenus à fournir une assistance multisectorielle vitale à **1,4 million** de personnes dans un contexte sécuritaire de plus en plus volatile. La recrudescence des conflits armés et violences intercommunautaires depuis mi-décembre 2020 ont eu un effet multiplicateur sur les mouvements forcés ou préventifs des communautés déjà affaiblies par des années de conflit. Au 31 juillet, près de **691 000** personnes étaient déplacées internes, hébergées en famille d'accueil ou dans des sites. L' aide humanitaire a permis d'atténuer les effets immédiats de l'insécurité alimentaire et de la malnutrition, de fournir aux populations un abri, de l'eau, des services d'hygiène et de santé et de protéger une population de plus en plus vulnérable.

CHIFFRES CLÉS

PERSONNES AFFECTÉES¹



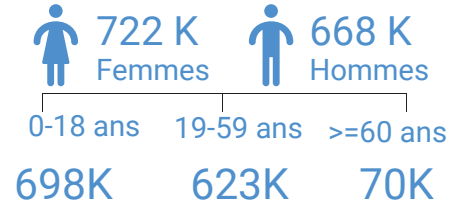
2,8M
Personnes dans le besoin



1,84M
Personnes ciblées²



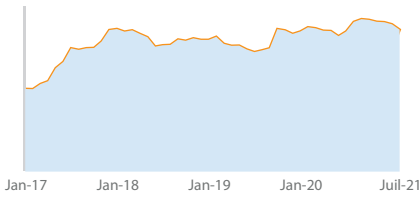
1,4M
Personnes atteintes³



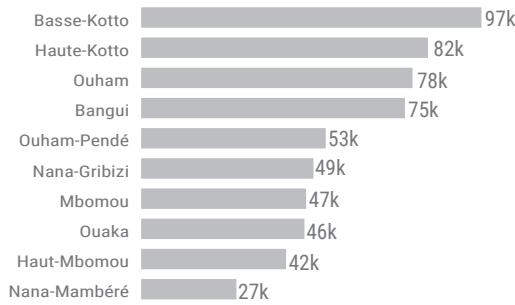
DÉPLACEMENTS (2017 - 2021)⁴

691K

Personnes déplacées internes



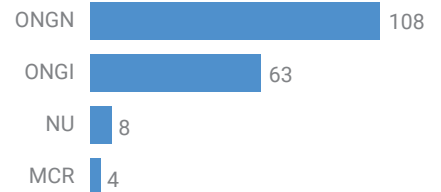
LES 10 PRÉFECTURES AVEC LE PLUS DE PDI



Juillet 2021

PARTENAIRES PAR TYPE D'ORGANISATION

183



ONGN: ONG nationale, ONGI: ONG internationale
NU: Nations Unies, MCR: Mouvement de la Croix-Rouge

FINANCEMENT: PLAN DE RÉPONSE HUMANITAIRE (PRH) 2021

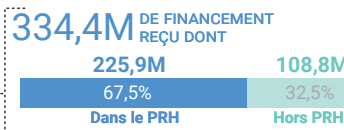
Mise à jour du 27 août 2021 (Financial Tracking Service: FTS)



444,8 millions
REQUIS (US\$)

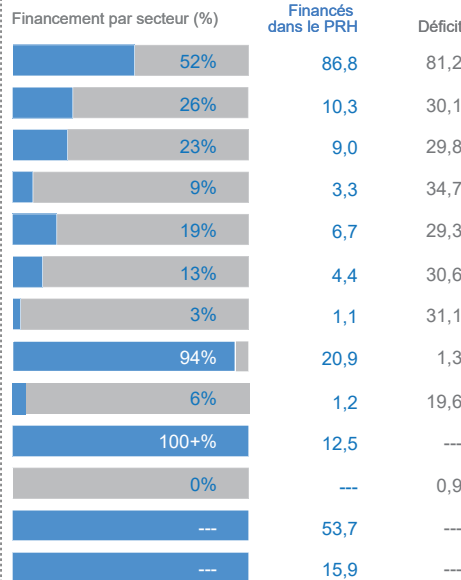
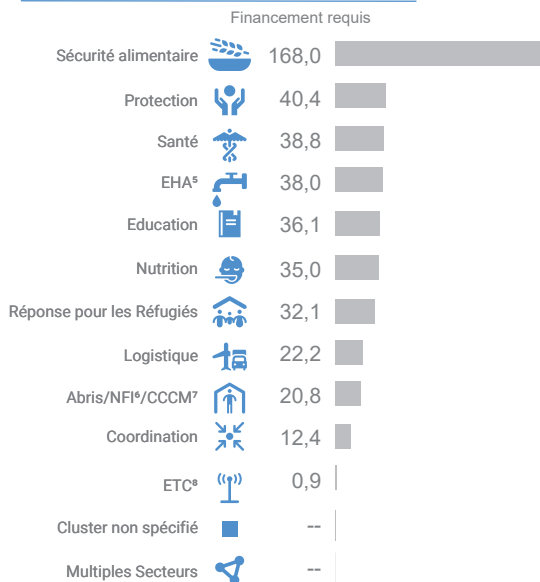


218,9 M DE DÉFICIT

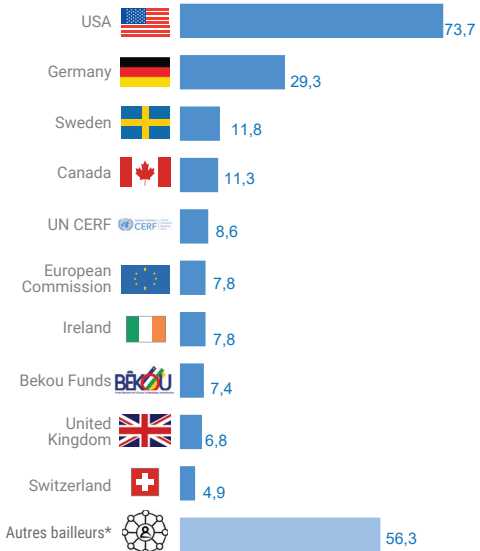


50,8%
DE FINANCEMENT REÇU

Clusters (US\$ million)



Top 10 bailleurs (millions US\$)



* Japon, Norvège, Danemark, France, FH RCA, BAD, Italie, Hollande, Finlande, Luxembourg, Jersey, OCHA, UE

1- Plan de Réponse Humanitaire 2021 2- Personnes ciblées dans le plan de réponse y compris les personnes additionnelles ciblées suite à la pandémie COVID-19 3- Nombre le plus élevé des personnes atteintes par préfecture au moins une fois par un cluster 4- Rapport de la Commission de Mouvement de Population (CMP) au 12 Août 2021 5- EHA: Eau Hygiène et Assainissement 6- NFI : Articles Non Alimentaires 7- CCCM: Coordination & gestion de camp 8- ETC: Télécommunications d'urgence

OBJECTIFS STRATEGIQUES (OS) ET INDICATEURS DE PERCEPTIONS CLÉS

OS1- En 2021, 1,4 million de personnes bénéficient d'une assistance d'urgence multisectorielle en temps opportun, et intégrée si possible, en cash ou en nature, nécessaire pour adresser leurs problèmes critiques liés au bien-être physique et mental, avec une attention particulière aux personnes âgées et handicapées.

Indicateurs	Ciblées	Personnes atteintes
% de personnes affectées qui pensent que l'aide reçue couvre leurs besoins essentiels.	50%	16%
% de personnes affectées qui perçoivent que l'aide vient quand elles en ont besoin.	50%	19%
% de personnes affectées qui estiment que l'assistance touche les personnes qui en ont le plus besoin.	50%	33%

OS2- En 2021, 1,2 million de femmes, hommes, filles, garçons, personnes âgées et handicapées affectés par la crise améliorent leurs conditions de vie à travers une assistance digne et adaptée à leurs besoins fournis à temps et dans un environnement de protection.

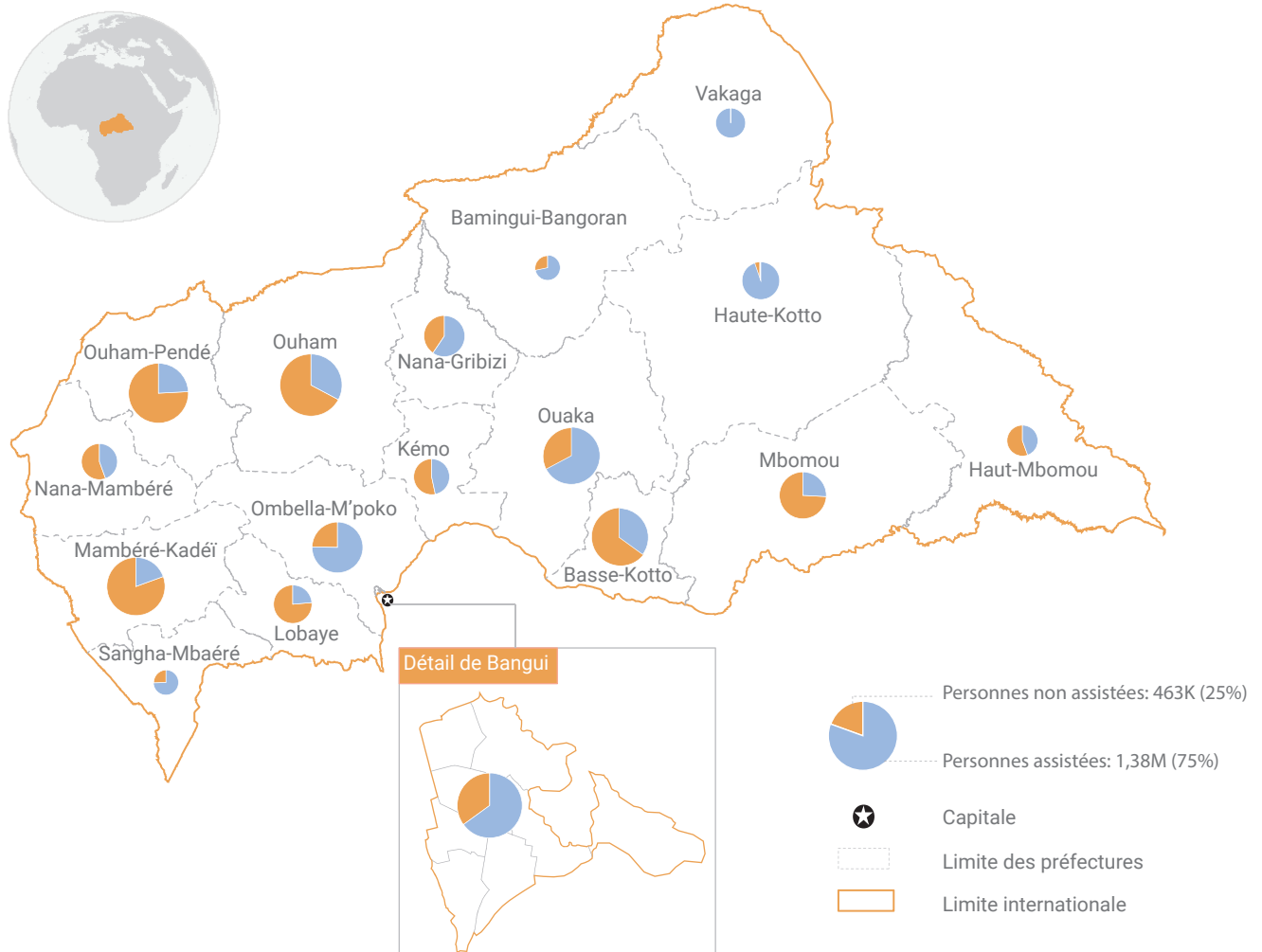
Indicateurs	Ciblées	Personnes atteintes
% de personnes affectées qui pensent que l'assistance reçue leur permet d'améliorer leurs conditions de vie.	50%	19%
% de personnes déplacées internes qui pensent que l'aide reçue couvre leurs besoins essentiels.	50%	12% <small>(seulement PDI sur site)</small>

OS3- En 2021, la protection et le respect des droits humains de 1,3 million de femmes, hommes, filles, garçons, personnes âgées et handicapées affectés par la crise sont assurés.

Indicateurs	Ciblées	Personnes atteintes
% de personnes affectées qui se sentent en sécurité quand elles accèdent à l'aide humanitaire	90%	81%
% de personnes affectées qui pensent que les acteurs humanitaires les traitent avec respect.	90%	83%
% de personnes affectées qui savent faire des plaintes ou suggestions.	60%	30%

Depuis le PRH 2020, la communauté humanitaire a identifié huit indicateurs de perception prioritaires afin de mesurer la qualité de la réponse humanitaire tel que vécue par les bénéficiaires. Chacun des indicateurs de perception se réfère à l'un des trois objectifs stratégique. La table inclut les résultats obtenus lors de l'enquête conduite entre mars et juin 2021 auprès de 1 500 bénéficiaires à Bangui, Bambari, Berbérati vis-à-vis des cibles globales du PRH 2021.

PERSONNES CIBLÉES ASSISTÉES ET NON ASSISTÉES PAR PREFECTURE



APERÇU DES CLUSTERS

Abris/ NFI/ CCCM (Janvier - juin 2021)

449 000 Personnes ciblées		Indicateurs	Types cibles	Ciblées	Atteintes	Atteintes/Ciblées
69% Atteintes/Ciblées 	Résultats par sexe ♀ 161 605 Femmes ♂ 146 502 Hommes	# de personnes (désagrégé par sexe et âge) vivant dans les familles d'accueil, ayant bénéficié d'abri d'urgence/transitionnel (Kit)	Personne	211 036	140 197	65%
	Résultats par âge 👶 142 551 0-18 ans 👤 149 092 19-59 ans 👴 16 464 >=60 ans	# de personnes (désagrégé par sexe et âge) vivant dans les sites et lieux de regroupement ayant bénéficié d'abri d'urgence (Kit)	Personne	103 245	36 317	35%
		# de personnes (désagrégé par sexe et âge) vivant sur les sites et lieux de regroupement bénéficiant d'une assistance CCCM	Personne	112 508	131 373	100+%
308 107 Personnes atteintes						

Pour plus d'informations, contacter : dupin@unhcr.org / lbadio@iom.int / guillaud@unhcr.org

Eau, Hygiène et Assainissement (Janvier - juin 2021)

1 400 000 Personnes ciblées		Indicateurs	Types cibles	Ciblées	Atteintes	Atteintes/Ciblées
31% Atteintes/Ciblées 	Résultats par sexe ♀ 218 135 Femmes ♂ 220 895 Hommes	# des PDI bénéficiant d'un paquet minimum EHA	Personne	210 000	142 892	68%
	Résultats par âge 👶 193 983 0-18 ans 👤 218 826 19-59 ans 👴 26 222 >=60 ans	# de personnes dans les FOSA/UNTA/UNT* situées dans les zones de retour bénéficiant d'un paquet minimum EHA afin de contribuer à la réduction de la morbidité et la mortalité	Personne	584 789	24 583	4%
		# de personnes bénéficiant d'un paquet minimum EHA dans les zones de retour	Personne	1 190 000	263 446	22%
439 031 Personnes atteintes						

Pour plus d'informations, contacter : washcluster.rca@gmail.com *FOSA/UNTA/UNT: formation sanitaire/unité de nutrition thérapeutique ambulatoire/ unité de nutrition thérapeutique

Education (Janvier - juin 2021)

840 000 Personnes ciblées		Indicateurs	Types cibles	Ciblées	Atteintes	Atteintes/Ciblées
4% Atteintes/Ciblées 	Résultats par sexe ♀ 16 830 Femmes ♂ 18 396 Hommes	# d'apprenants (filles, garçons et handicapés) ayant bénéficié de matériel scolaire distribué par des acteurs humanitaires	Apprenant	533 375	11 075	2%
	Résultats par âge 👶 34 312 0-18 ans 👤 914 19-59 ans 👴 N/A* >=60 ans	# d'enfants (filles, garçons et handicapés) qui fréquentent les écoles ayant reçu les Kits WASH pour prévenir le COVID-19 en milieu scolaire	Apprenant	371 404	159	0%
		# d'enseignants et/ou maîtres parents (% hommes et femmes) ayant reçu une formation en pédagogie de base	Enseignant	1 071	363	34%
35 226 Personnes atteintes						

Pour plus d'informations, contacter : chanel.ntahuba@nrc.co * N/A: non applicable

Logistique (Janvier - juin 2021)

183 Organisations ciblées		Indicateurs	Types cibles	Ciblées	Atteintes	Atteintes/Ciblées
	# de tonnes métriques (MT) de cargo acheminés	MT		3 480	1 197*	34%
	# m³ d'intrants entreposés	Intrant		25 000	11 960	48%
	# de passagers ayant été transportés par aéronefs humanitaires	Passenger		24 000	13 102	55%

Pour plus d'informations, contacter : virginie.ange@wfp.org / audrey.pereira@wfp.org / mohamed.siri@wfp.org
 * Dont 117 MT par le service de fret aérien et 1 080 MT par le service routier

APERÇU DES CLUSTERS



Nutrition (Janvier - juin 2021)

870 000 Personnes ciblées

20%
Personnes atteintes

171 662 Personnes atteintes

Résultats par sexe

- 159 763 Femmes
- 11 899 Hommes

Résultats par âge

- 17 969 0-18 ans
- 152 635 19-59 ans
- 1 058 >=60 ans

Indicateurs	Types cibles	Ciblées	Atteintes	Atteintes/Ciblées
# d'enfants 6-59 mois ayant bénéficié d'une supplémentation en vitamine A (filles, garçons)	Enfant	647 226	17 969	3%
# d'enfants de 6 à 59 mois atteints de malnutrition aiguë modérée (MAM) admis dans des programmes d'alimentation thérapeutique	Enfant	114 652	40 379	35%
# de Femme enceinte (FE)/Femme allaitante (FA) et accompagnants sensibilisées à l'ANJE	FEFA et enfant	219 771	153 693	70%

Pour plus d'informations, contacter : ynzgndo@unicef.org / cofacilitateurclusternutrc@gmail.com



Protection (Janvier - juin 2021)

1 280 000 Personnes ciblées

5%
Atteintes/Ciblées

62 377* Personnes atteintes

Résultats par sexe

- 36 803 Femmes
- 25 575 Hommes

Résultats par âge

- 52 533 0-18 ans
- 9 844 19-59 ans
- N/A >=60 ans

Indicateurs	Types cibles	Ciblées	Atteintes	Atteintes/Ciblées
# d'EAFGA et enfants vulnérables ayant bénéficié des programmes de réintégration socio-communautaires	Personne	3 000	1 694	56%
# de personnes survivantes soutenues avec les activités génératrices de revenu	Personne	2 000	565	28%
# de personnes survivantes atteintes avec des services de soutien psychosocial	Personne	8 000	4 040	51%

* Ce chiffre ne prend pas en compte les personnes atteintes à travers les activités de sensibilisation et de monitoring de protection. N/A: non applicable
 Pour plus d'informations, contacter : ajaruvwa@unhcr.org / paul.dombe@nrc.no / silvia.mari.bachero@nrc.no / ltraore@unfpa.org / eolengabo@unicef.org / justin.kaseke@plan-international.org



Santé (Janvier - juin 2021)

1 096 433 Personnes ciblées

44%
Atteintes/Ciblées

486 447 Personnes atteintes

Résultats par sexe

- 262 175 Femmes
- 224 272 Hommes

Résultats par âge

- 229 963 0-18 ans
- 203 363 19-59 ans
- 53 121 >=60 ans

Indicateurs	Types cibles	Ciblées	Atteintes	Atteintes/Ciblées
# de consultations curatives réalisées désagrégé par sexe et par tranche d'âge dans les zones de niveau de sévérité 3, 4 et 5	Consultation	986 799	313 754	32%
# d'accouchements assistés par un personnel qualifié dans les zones affectées par un choc humanitaire	Accouchement	27 411	12 852	47%
# de cas de viol pris en charge dans les 72 heures désagrégé par sexe et par tranche d'âge	Personne	2 000	298	15%

Pour plus d'informations, contacter : fotsingri@who.int / cofacilitateurclusternutrc@gmail.com / kenguelai@who.int



Sécurité alimentaire (Janvier - mars 2021)

1 800 000 Personnes ciblées

62%
Atteintes/Ciblées

1 117 137 Personnes atteintes

Résultats par sexe

- 567 051 Femmes
- 550 086 Hommes

Résultats par âge

- 510 068 0-18 ans
- 550 887 19-59 ans
- 56 181 >=60 ans

Indicateurs	Types cibles	Ciblées	Atteintes	Atteintes/Ciblées
# de personnes (par sexe) affectées ayant reçu une assistance alimentaire pour combler le gaps dans la diète	Personne	350 000	1 067 129	100+%
# de ménages agricoles bénéficiaires des foires au semence et aux outils	Personne	210 000	23 931	11%
# de personnes (par sexe) ayant bénéficié des AGR agricoles	Personne	150 000	10 309	7%

Pour plus d'informations, contacter : valeriane.ndena@wfp.org / derya.mutlu@welthungerhilfe.de / aboubakar.cisse@wfp.org

APERÇU DES CLUSTERS



Télécommunications d'urgence (Janvier - mars 2021)

	Indicateurs	Types cibles	Ciblées	Atteintes	Atteintes/Ciblées
Organisations ciblées	# de zones d'opérations communes couvertes par le réseau Internet	Area	12	11	92%
	# de zones d'opérations communes couvertes par le réseau de télécommunication sécuritaire	Zone	15	13	87%
	# de centres d'information ayant accès à la plateforme électronique de gestion des plaintes et des feedback	Utilisateur	4	1	25%

Pour plus d'informations, contacter : francis.koroma@wfp.org / elizabeth.millership@wfp.org