



CAS CUMULES DE CHOLERA

522 335

NOMBRE DE PATIENTS SUR 1 AN

400 000 cas dans les premiers 12 mois

Parmi lesquels
80 000 seront sévères
140 000 hospitalisations

75 000 cas de choléra supplémentaires sont attendus d'ici la fin de l'année 2011, si les tendances épidémiologiques restent les mêmes.

NOMBRE DE DECES

7 001

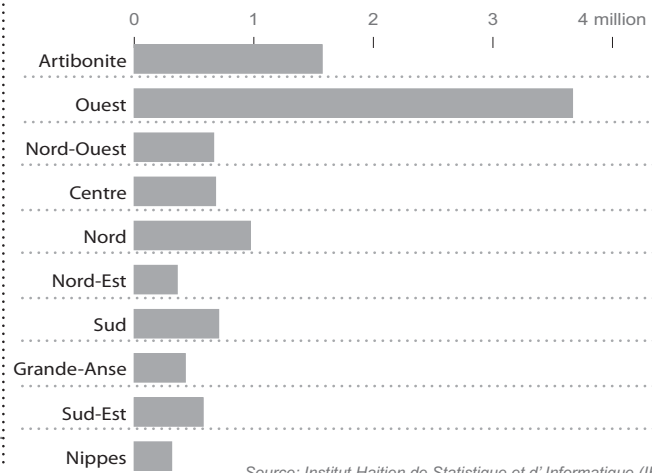
MORTALITE

1,3%

Source: Ministère de la Santé Publique et de la Population. Rapport des cas cumulatifs du choléra - 25 décembre 2011.

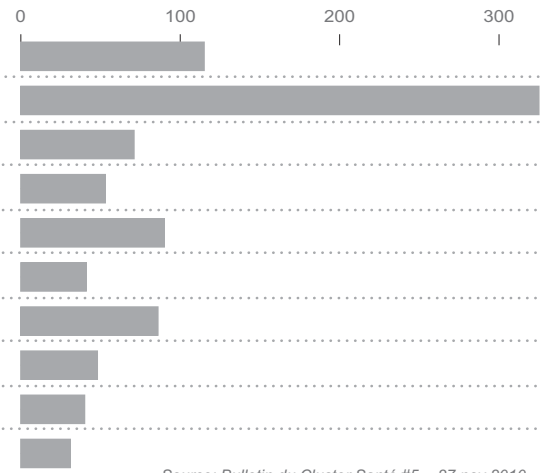
Source: MSPP - PAHO, Août 2011.

Population (Projection 2009)



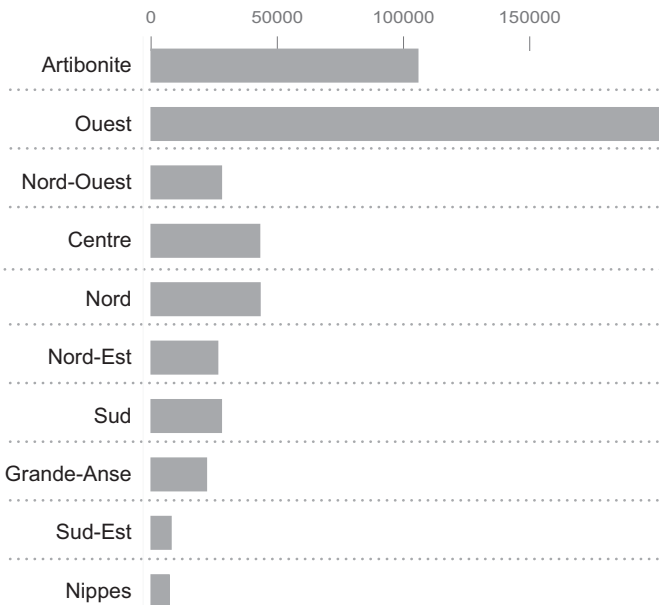
Source: Institut Haïtien de Statistique et d'Informatique (IHSI)

Nombre de structures de soins (Jan 2010)



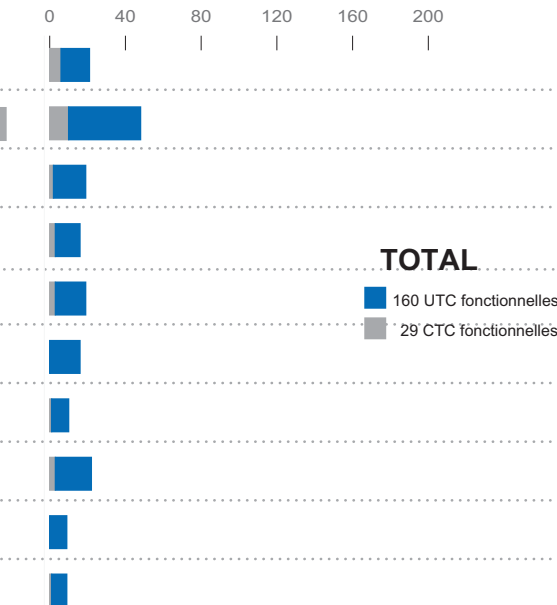
Source: Bulletin du Cluster Santé #5. - 27 nov 2010.

Cas cumulés de choléra
(en date du 25 décembre 2011)




Source: Ministère de la Santé Publique et de la Population - 25 déc 2011

Nombre de CTC, UTC
(en date du 7 novembre 2011)



Source: Cluster Santé Liste CTC, UTC - 7 novembre 2011.

Nombre de partenaires de santé
(en date du 07 novembre 2011)



Source: Cluster Santé 07 novembre 2011.

TOTAL

160 UTC fonctionnelles
 29 CTC fonctionnelles

*incluant Port-au-Prince

Date de mise à jour: 4 janvier 2012 Numéro de référence: EP-2010-000210-HTI

Commentaires: ocha.haiti.im@gmail.com www.reliefweb.int http://haiti.humanitarianresponse.info

Les limites ou les noms indiqués et les désignations utilisées sur cette carte n'impliquent pas leur reconnaissance officielle ou l'acceptation par l'Organisation des Nations Unies.



A cholera epidemic started to spread on 19 October



Cholera medicine is delivered to hard to reach areas

Source: MINUSTAH