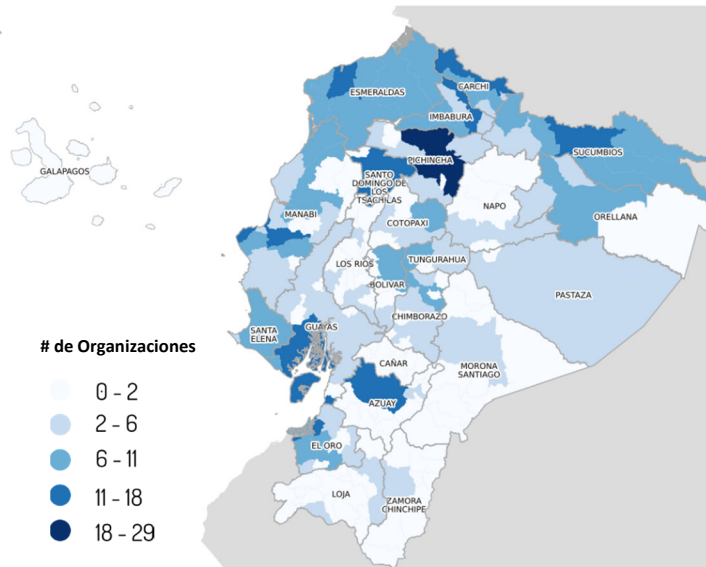


24 Provincias con presencia Organizacional **169** Cantones con Presencia Organizacional

Descripción del producto

Esta infografía presenta los datos de la presencia operacional de los socios del EHP, así como los sectores en los cuales se encuentran trabajando. El EHP y el Grupo de Trabajo para Refugiados y Migrantes (GTRM) trabajan de manera articulada, sin distinción de nacionalidad ni estatus migratorio o jurídico.

Desagregación geográfica de las Organizaciones



- Seguridad Alimentaria
- Salud
- Coordinación/ Información
- Educación
- Alojamiento temporal
- IT/ Telecomunicación
- Protección
- WASH
- Recuperación Temprana e Infraestructura
- Logística

14 Agencias NN.UU.

Organizaciones por provincia

Comprende las organizaciones que han reportado hasta el 27/05/2021

Pichincha	Azuay	Guayas
ACNUR ADRA ALDEAS INFANTILES SOS AYUDA EN ACCIÓN CARE CHILD FUND CISP CRECU DANIËLLE CHILDREN'S FUND DYA FAO FUDELA FUNDACIÓN IDEA DIGNIDAD FUNDACIÓN SURKUNA FUNDACIÓN TELEFÓNICA HIAS IPANC MISIONEROS SCALABRINIANOS NRC OCHA OHCHR OIM ONU MUJERES OPS/OMS PLAN PMA PNUD PROTOS RET UNESCO UNICEF UNOCR VVOB WVI	ACNUR ALDEAS INFANTILES SOS AYUDA EN ACCIÓN CARE CRECU HIAS NRC OIM ONU MUJERES OPS/OMS PMA PNUD UNESCO	ACNUR ADRA ALDEAS INFANTILES SOS AYUDA EN ACCIÓN CARE CISP COOPI CRECU DYA FAO FUNDACIÓN IDEA DIGNIDAD HIAS NRC OIM ONU MUJERES OPS/OMS PLAN PMA PNUD RET UNICEF UNICEF VAE VVOB WVI
	Manabí	
	ACNUR ADRA ALDEAS INFANTILES SOS CARE COOPI CRECU DYA FAO FUNDACIÓN IDEA DIGNIDAD FUNDACIÓN LUNERA LUNERA HIAS NRC OIM ONU MUJERES OPS/OMS PLAN PMA PNUD PROTOS RET UNESCO UNICEF UNOCR VVOB WVI	
	Imbabura	
	ACNUR ADRA ALDEAS INFANTILES SOS AYUDA EN ACCIÓN CARE CHILD FUND CRECU DYA FAO FUDELA FUNDACIÓN IDEA DIGNIDAD HIAS NRC OIM OPS/OMS PNUD RET UNESCO UNICEF VAE WVI	
	Orellana	
	ACNUR CARE CISP CRECU DYA FUDELA FUNDACIÓN IDEA DIGNIDAD HIAS NRC OIM OPS/OMS PNUD RET UNESCO UNICEF VAE WVI	
	Cobertura Nacional	
	ACNUR ADRA AYUDA EN ACCIÓN CARE CHILD FUND CSE FAO FUNDACIÓN TELEFÓNICA HIAS IPANC MISIONEROS SCALABRINIANOS NRC OIM OIT ONU MUJERES OPS/OMS PLAN PMA PNUD PUCE MANABI UNESCO UNFPA UNICEF VVOB WVI	
	Galápagos	
	CRECU OPS/OMS	

45 Organizaciones EHP

10 Sectores

Presencia de actividades sectoriales de las organizaciones por provincia

Provincia	Seguridad Alimentaria	Salud	Coordinación/ Información	Educación	Alojamiento temporal	IT/ Telecomunicación	Protección	WASH	Recuperación Temprana e Infraestructura	Logística
Azuay	16		29	9	53	1	36	15	11	
Bolívar	1		10	2	8	2	17	5	16	
Cañar				2			7	6	1	
Carchi	58		71	8	148	7	51	31	42	
Chimborazo	9		8	7	24	1	23	17	11	
Cobertura Nacional	6	8	61	2	52	7	87	10	15	
Cotopaxi	10		16	6	8	2	14	25	12	
El Oro	72		60	12	179	2	97	59	102	
Esmeraldas	42		198	12	95	1	23	24	72	
Galápagos							9			
Guayas	37		88	11	203	2	46	43	59	
Imbabura	70		99	13	101	5	52	41	74	
Loja	5		5	5	6		15	2	3	
Los Ríos			4	5	16		5	16	8	
Manabí	40		92	11	194	1	46	43	36	
Morona Santiago			8	7	2		31	1	1	
Napo				2	1		25	3	1	
Orellana	6		10	4	5		32	2	2	
Pastaza			8	8			29	5	1	
Pichincha	90	7	165	1	8	219	12	223	75	67
Santa Elena			17	3	4		5	12	8	
Santo Domingo de los Tsáchilas	19		49	5	45		26	8	25	
Sucumbíos	37		142	8	118	4	78	29	66	
Tungurahua	3		15	5	9	2	6	22	13	
Zamora Chinchipe	16			1			12	15	1	

Agencia de Naciones Unidas
ONG Nacional
ONG internacional
Movimiento de la Cruz Roja/ Media Luna Roja

Producto elaborado por:
OCHA/GTRM
Fuente: 3W; Activity Info

Las fronteras, nombres y designaciones utilizadas no implica una ratificación o aceptación oficial de parte de Naciones Unidas. Fecha de última actualización: 2 de junio de 2021. Fuentes: Organizaciones socias con capacidad de respuesta a emergencias. Feedback: vallejo@un.org | Para más información EHP ver <https://www.humanitarianresponse.info/en/operations/ecuador> * Datos del periodo Enero - Abril 2021. Para mas información GTRM ver: <https://r4v.info/es>

24 Provincias con respuestas

169 Cantones con Respuesta Organizacional

10 Sectores

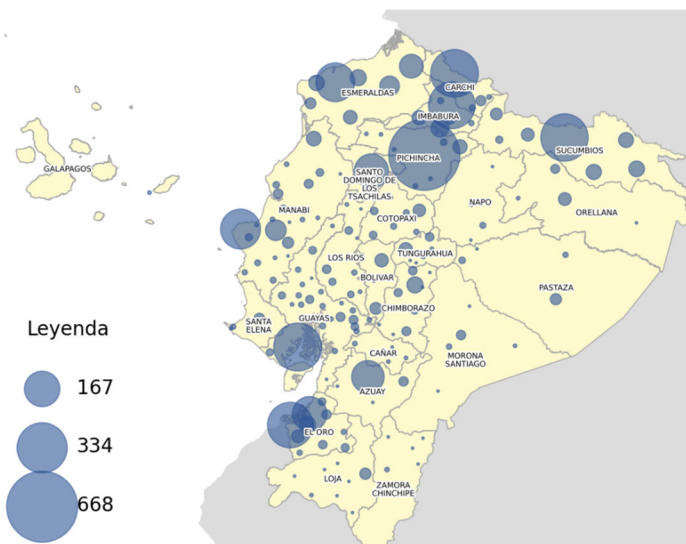
5524 Actividades EHP

2520 Actividades GTRM ***

Descripción del producto

Esta infografía permite identificar la cantidad de actividades que están siendo desarrolladas por el EHP por sector en el marco del COVID-19, así como aquellas llevadas a cabo por el GTRM en el marco de la emergencia sanitaria. La descripción de las actividades representan las principales actividades llevadas a cabo por los socios del EHP, siendo estas aquellas actividades con mayor frecuencia y recurrencia.

Concentración de las actividades por provincia



Los sectores corresponden a las estructuras del EHP establecidos en Ecuador.

de actividades por sector

	EHP	GTRM*
	995	617
	647	252
	495	283
	1155	256
	1490	239
	15	
	521	627
	1	139
	49	98
	156	

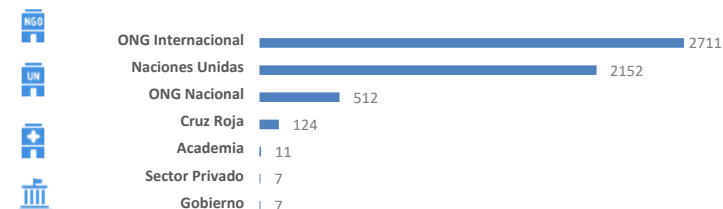
*** La suma total de actividades incluye las actividades CBI (Cash based intervention)

Descripción de Recursos y Actividades

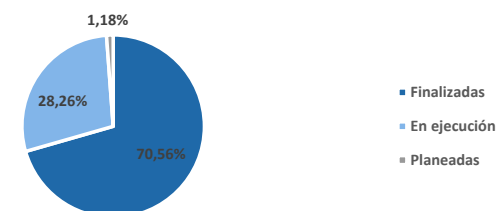
RECURSOS ENTREGADOS



ACTIVIDADES POR TIPO DE ORGANIZACIÓN



ESTADO DE ACTIVIDADES



Producto elaborado por:
OCHA/GTRM
Fuente: 3W; Activity Info