



PERSONNES DANS LE BESOIN

141,7M

FINANCEMENT DEMANDÉ POUR LE GHO

\$26,42Md

PERSONNES CIBLÉES

106,3M

FINANCEMENT REÇU POUR LE GHO

\$6,12Md

PAYS AFFECTÉS¹

57

COUVERTURE DE FINANCEMENT DU GHO

23,2%

FINANCEMENT HUMANITAIRE MONDIAL²

\$9,14Md

DONT : FINANCEMENT REÇU POUR LE GHO

\$6,12Md

FINANCEMENT EXTÉRIEUR



\$3,02Md

Au 20 juin 2019, les 22 Plans de réponse humanitaire (HRP), le Plan régional pour les réfugiés et la résilience de la Syrie (3RP), le Plan régional de réponse pour les réfugiés et les migrants du Venezuela et deux Appels éclairs constituant l'**Aperçu humanitaire mondial (GHO) ont besoin de 26,42 milliards de dollars pour assister 106,3 millions de personnes extrêmement vulnérables**. Ce chiffre représente approximativement un milliard de dollars de plus qu'au même moment en 2018. L'augmentation par rapport au lancement du GHO en décembre faisant appel à 22 milliards de dollars pour assister 94 millions de personnes est essentiellement due à la finalisation de plusieurs HRP, au lancement de deux Appels éclairs pour Madagascar et le Zimbabwe et à un plan révisé pour le Mozambique.

Un groupe étendu et géographiquement diversifié de **donateurs a fourni 6,12 milliards de dollars, soit 23 % de l'intégralité du montant nécessaire** cette année. Un apport supplémentaire de 3,02 milliards de dollars de financement humanitaire a porté le total du financement humanitaire à 9,14 milliards de dollars. Ce montant est considérablement inférieur aux 11 milliards de dollars rapportés par les donateurs et les partenaires rapportés à la même période l'année dernière.

Les organisations humanitaires ont un besoin urgent de 20,3 milliards de dollars de plus pour couvrir les activités et les projets présentés dans ces plans de réponse. Les plans régionaux de réponse pour les réfugiés du Burundi, de la RDC, du Nigeria et du Soudan du Sud ont besoin globalement de 2,41 milliards de dollars pour répondre aux besoins de 4,6 millions de personnes. D'autres plans établis par les Nations unies et des partenaires du Burkina Faso, du Bangladesh (Rohingya), de la RPD de Corée, de l'Iran et du Pakistan font appel à 1,37 milliard de dollars pour assister 9,1 millions de personnes.

Les plans financés à moins de 20 % à la mi-juin 2019 sont ceux du Cameroun, de l'Éthiopie, d'Haïti, de la Libye, du Niger, de la Syrie et de l'Ukraine. De ce nombre, les appels en faveur d'Haïti et de l'Ukraine ont également été financés à moins de 20 % les deux dernières années. Vingt-deux des 26 plans sont financés à moins de 30 %, contre 15 à la mi-2018.

Des événements de haut niveau destinés à attirer des financements et discuter de questions politiques cruciales ont eu lieu pour la Syrie et la région et pour le Yémen. Ces événements ont permis de lever 9,62 milliards de dollars pour 2019

(respectivement 7 milliards de dollars et 2,62 milliards de dollars pour la crise de la Syrie et le Yémen). Quelque 2,38 milliards de dollars supplémentaires ont été mobilisés pour la Syrie et la région pour 2020 et au-delà. En mai, les donateurs et les partenaires ont organisé la première conférence thématique des donateurs à Oslo; 363 millions de dollars ont été annoncés pour répondre à la violence sexuelle et sexiste pour 2019 et au-delà et des engagements significatifs ont été pris ou réaffirmés en matière de politique, de stratégie et de bonnes pratiques.

En 2019, le **Fonds central d'intervention pour les urgences humanitaires (CERF)** a répondu aux besoins de personnes affectées par des catastrophes naturelles, des sécheresses, des déplacements et des conflits internes dans 32 pays. Le CERF a reçu 302,9 millions de dollars en contributions et en promesses de dons. Le Coordonnateur des secours d'urgence a approuvé un total de 318,4 millions de dollars à travers le CERF cette année. Ce montant consiste en 193,7 millions de dollars à travers le créneau de réponse rapide, notamment 45 millions de dollars en juin pour une augmentation immédiate en vue de parer au risque de famine dans la Corne de l'Afrique et un financement record de 124,9 millions de dollars à travers le créneau des urgences sous-financées en réponse à 13 situations d'urgence sous-financées.

Cette année, 24 donateurs ont contribué et se sont engagés à hauteur de 435 millions de dollars à l'égard de 18 **Fonds de financement commun pour les pays (CBPF)**. Au total, 603 projets mis en œuvre par 400 partenaires ont bénéficié de financements totalisant 372 millions de dollars. Près de trois-quarts des affectations à des CBPF ont été versés à des ONG. Les CBPF sont connus pour être la plus importante source de financement directement accessible aux ONG nationales et locales, le montant versé en 2018 atteignant 208 millions de dollars (25 % du total) par rapport à 62 millions de dollars en 2014. Un autre quart, cette année, a été affecté à des organisations des Nations unies et une plus faible part aux organisations de la Croix-Rouge/Croissant-Rouge.

Le nombre de **plans pluriannuels** est passé de 10 à 12 cette année avec l'Afghanistan, le Cameroun, Haïti, le Nigeria, la RCA, la RDC, la Somalie, le Soudan, le 3RP de la Syrie, le Tchad, tPo et l'Ukraine. La planification stratégique sur une période plus longue permet de réduire les besoins humanitaires et de renforcer les liens entre les acteurs de l'humanitaire, du développement et d'autres acteurs.

¹ Ces 57 pays comprennent les pays à HRP, les pays couverts par le 3RP de la Syrie, les plans régionaux de réponse pour les réfugiés du Burundi, du Nigeria, de la RDC, du Soudan du Sud, les seize pays couverts par le Plan régional de réponse pour les réfugiés et les migrants du Venezuela ainsi que des pays ayant des appels sous la rubrique Autres.

² Le financement humanitaire mondial inclut le soutien à des organisations et à des activités de plans coordonnés par les Nations unies ainsi que des financements rapportés par le Mouvement de la Croix-Rouge/Croissant-Rouge, l'assistance en nature, les financements bilatéraux et autres.

Les Nations unies reconnaissent les contributions généreuses des donateurs qui fournissent un financement sans affectation spéciale ou un financement essentiel à des partenaires humanitaires, au Fonds central d'intervention d'urgence (CERF) et aux Fonds de financement commun pour les pays (CBPF).

Personnes dans le besoin : actuellement et au même moment l'année dernière

Plans inclus dans le GHO

PLAN DE RÉPONSE	PLAN PLURI-ANNUEL	JUIN 2019			JUIN 2018		
		PERS. DANS LE BESOIN	PERS. DEVANT RECEVOIR UNE AIDE ³		PERS. DANS LE BESOIN	PERS. DEVANT RECEVOIR UNE AIDE ³	
Afghanistan	2018-2021	6,3 M	4,5 M		5,5 M	4,2 M	
Burundi		1,8 M	712 k		3,6 M	2,4 M	
Cameroun	2017-2020	4,3 M	2,3 M		3,3 M	1,3 M	
RCA	2017-2019	2,9 M	1,7 M		2,5 M	1,9 M	
Tchad	2017-2019	4,3 M	2,0 M		4,4 M	1,9 M	
RDC	2017-2019	12,8 M	9,0 M		13,1 M	10,5 M	
Ethiopie		8,9 M	8,3 M		7,9 M	7,9 M	
Haïti	2019-2020	2,6 M	1,3 M		2,8 M	2,2 M	
Irak		6,7 M	1,8 M		8,7 M	3,4 M	
Lybie		822 k	552 k		1,1 M	940 k	
AE Madagascar		890 k	460 k		-	-	
Mali		3,2 M	2,3 M		4,3 M	1,6 M	
Mozambique		2,6 M	2,4 M		-	-	
Myanmar		941 k	941 k		863 k	832 k	
Niger		2,3 M	1,6 M		2,3 M	1,8 M	
Nigeria	2019-2021	7,1 M	6,2 M		7,7 M	6,1 M	
tPo	2018-2020	2,5 M	1,4 M		2,5 M	1,9 M	
Somalie	2019-2020	4,2 M	3,4 M		5,4 M	5,2 M	
Soudan du Sud		7,2 M	5,7 M		7,0 M	6,0 M	
Soudan	2017-2019	5,7 M	4,4 M		7,1 M	4,3 M	
Syrie		11,7 M	11,7 M		13,1 M	11,2 M	
Syrie 3RP	2019-2020	5,6 M	5,6 M		5,7 M	5,7 M	
Ukraine	2019-2020	3,5 M	2,3 M		3,4 M	2,3 M	
RMRP Vénézuéla		3,6 M	2,2 M		-	-	
Yémen		24,1 M	21,4 M		22,2 M	13,1 M	
AE Zimbabwe		5,3 M	2,2 M		-	-	

Autres plans

RRP Burundi	380 k	380 k		434 k	434 k	
RRP RDC	1,2 M	1,2 M		807k	807k	
RRP Nigeria	228 k	228 k		218 k	218 k	
RRP Soudan du Sud	2,8 M	2,8 M		3,1 M	3,1 M	
Bangladesh	1,2 M	1,2 M		1,3 M	1,3 M	
Burkina Faso	1,2 M	900 k		954 k	702 k	
RPD Corée	10,9 M	3,8 M		10,3 M	6,0 M	
Iran	2,0 M	115 k		-	-	
Pakistan	7,1 M	3,1 M		2,9 M	1,3 M	

³ Dans le contexte des plans de réponse couverts par le GHO, le chiffre correspondant aux personnes ciblées est toujours un sous-ensemble du chiffre correspondant au nombre de personnes dans le besoin car il est le résultat d'une analyse de réponse collective prenant en considération l'accès humanitaire, la capacité de réponse des partenaires et les réponses planifiées/anticipées par les acteurs humanitaires hors du cadre de l'appel.

Personnes dans le besoin : actuellement et au même moment l'année dernière

Plans inclus dans le GHO

PLAN DE RÉPONSE	APPUI DE FONDS COMMUNS	JUIN 2019			JUIN 2018		
		FINANCEMENT REQUIS	FINANCEMENT ⁴ REÇU	%	FINANCEMENT REQUIS	FINANCEMENT ⁴ REÇU	%
Afghanistan	CBPF	\$611,8 M	\$145,8 M	23,8%	\$546,6 M	\$155,4 M	28,4%
Burundi	CERF	\$106,3 M	\$28,0 M	26,3%	\$141,8 M	\$21,6 M	15,3%
Cameroun	CERF	\$298,9 M	\$54,8 M	18,3%	\$304,5 M	\$64,9 M	21,3%
CAR	CBPF	\$430,7 M	\$170,5 M	39,6%	\$515,6 M	\$107,7 M	20,9%
Tchad	CERF	\$476,6 M	\$119,7 M	25,1%	\$543,8 M	\$143,6 M	26,4%
RDC	CBPF CERF	\$1,65 Md	\$347,3 M	21,0%	\$1,68 Md	\$298,4 M	17,8%
Ethiopie	CBPF	\$1,31 Md	\$199,4 M	15,2%	\$1,62 Md	\$236,2 M	14,6%
Haïti	CERF	\$126,2 M	\$13,8 M	10,9%	\$252,2 M	\$22,6 M	9,0%
Irak	CBPF	\$701,2 M	\$194,1 M	27,7%	\$568,7 M	\$282,8 M	49,7%
Lybie ⁵	CERF	\$201,6 M	\$37,3 M	18,5%	\$312,7 M	\$67,6 M	21,6%
AE Madagascar	CERF	\$32,4 M	\$8,7 M	26,9%	-	-	-
Mali		\$296,5 M	\$73,0 M	24,6%	\$262,9 M	\$66,3 M	25,2%
Mozambique	CERF	\$440,9 M	\$150,8 M	34,2%	-	-	-
Myanmar	CBPF CERF	\$202,2 M	\$78,1 M	38,6%	\$183,4 M	\$61,4 M	33,5%
Niger	CERF	\$383,1 M	\$76,0 M	19,8%	\$338,3 M	\$112,2 M	33,2%
Nigeria	CBPF	\$847,7 M	\$235,5 M	27,8%	\$1,05 Md	\$479,6 M	45,8%
tPo	CBPF CERF	\$350,6 M	\$110,0 M	31,4%	\$539,7 M	\$104,6 M	19,4%
Somalie ⁶	CBPF CERF	\$1,08 Md	\$272,6 M	25,3%	\$1,54 Md	\$510,6 M	33,1%
Soudan du Sud	CBPF CERF	\$1,51 Md	\$537,6 M	35,7%	\$1,72 Md	\$671,0 M	39,1%
Soudan	CBPF CERF	\$1,15 Md	\$301,5 M	26,2%	\$1,01 Md	\$284,9 M	28,3%
Syrie	CBPF	\$3,32 Md	\$712,9 M	21,5%	\$3,51 Md	\$951,9 M	27,1%
Syrie 3RP	CBPF	\$5,51 Md	\$817,4 M	14,8%	\$5,61 Md	\$2,06 Md	36,7%
Ukraine	CBPF CERF	\$161,7 M	\$26,7 M	16,5%	\$186,9 M	\$33,5 M	17,9%
Vénézuéla RMRP		\$737,6 M	\$158,1 M	21,4%	-	-	-
Yémen	CBPF CERF	\$4,19 Md	\$1,17 Md	27,9%	\$2,96 Md	\$1,51 Md	51,0%
AE Zimbabwe	CERF	\$293,9 M	\$82,3 M	28,0%	-	-	-

Autres plans⁷

RRP Burundi ⁸		\$292,9 M	\$52,3 M	17,9%	\$391,2 M	\$44,4 M	11,3%
RRP RDC ⁸		\$615,6 M	\$117,0 M	19,0%	\$504,4 M	\$41,6 M	8,2%
RRP Nigeria ⁸		\$136,5 M	\$56,7 M	41,5%	\$156,6 M	\$23,1 M	14,7%
RRP Soudan du Sud ⁸		\$1,37 Md	\$276,8 M	20,3%	\$1,53 Md	\$129,1 M	8,4%
Bangladesh	CERF	\$920,5 M	\$231,3 M	25,1%	\$950,8 M	\$203,5 M	21,4%
Burkina Faso	CERF	\$100,3 M	\$39,6 M	39,4%	\$90,3 M	\$20,3 M	22,5%
RPD Corée	CERF	\$120,3 M	\$15,0 M	12,5%	\$111,2 M	\$10,1 M	9,1%
Iran	CERF	\$25,0 M	\$4,2 M	16,7%	-	-	-
Pakistan	CBPF CERF	\$202,0 M	\$25,9 M	12,8%	\$123,0 M	\$19,1 M	15,6%

⁴ Tels que rapportés par les donateurs et les bénéficiaires au Service de suivi financier (FTS).

⁵ N'inclut pas les besoins de l'Appel éclair pour Tripoli d'un montant de 10,2 millions de dollars qui sera bientôt intégré dans le HRP de la Libye.

⁶ Les besoins (710,5 millions de dollars) du Plan de réponse à la sécheresse en Somalie font partie des besoins du HRP.

⁷ Les contributions reçues pour ces plans sont incluses dans le financement humanitaire mondial.

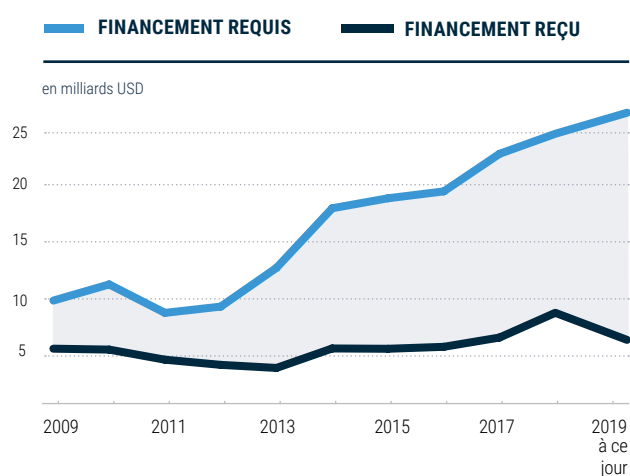
⁸ Financement des Plans régionaux de réponse pour les réfugiés (RRP) selon les rapports du HCR, 20 juin 2019.

Veillez ne pas oublier de déclarer vos contributions au FTS pour permettre la pleine visibilité du financement.

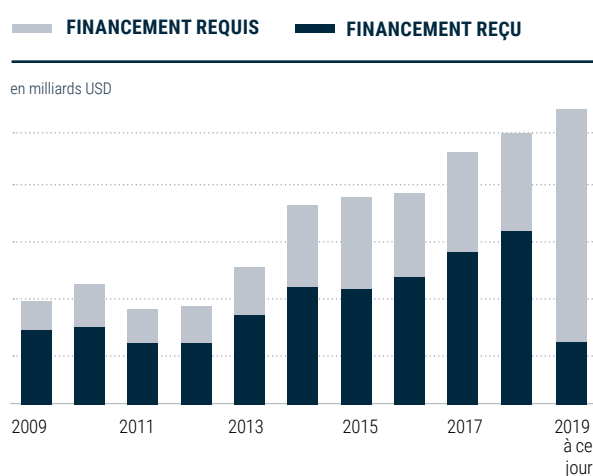
fts.unocha.org

Tendances du financement

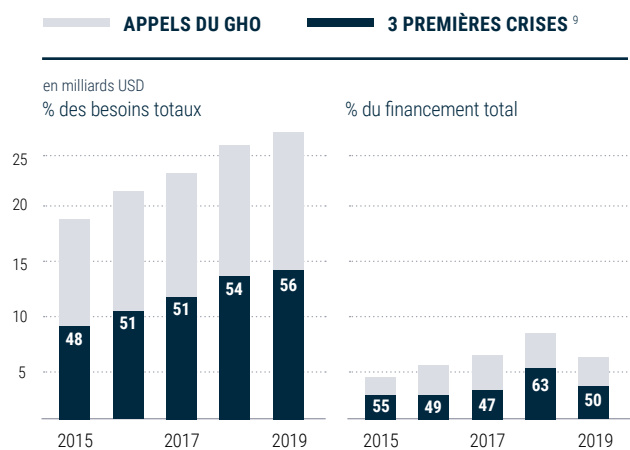
DÉFICIT DE FINANCEMENT DES APPELS EN MILIEU D'ANNÉE



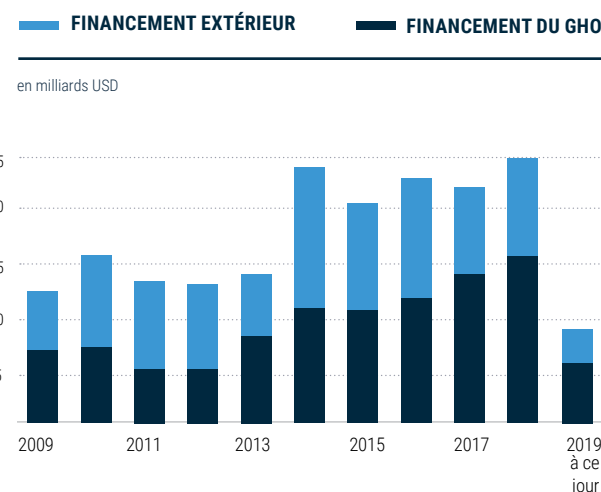
COUVERTURE DES PLANS DE RÉPONSE EN FIN D'ANNÉE



TROIS CRISES NÉCESSITANT LA MAJEURE PARTIE DU FINANCEMENT EN MILIEU D'ANNÉE



FINANCEMENT HUMANITAIRE MONDIAL EN FIN D'ANNÉE



PRINCIPAUX DONATEURS DES FONDS COMMUNS : CERF & CBPF

ÉTATS MEMBRES	CERF	CBPF
Allemagne	\$55,8 M	\$106,1 M
Suède	\$75,1 M	\$68,2 M
Royaume-Uni	-	\$83,1 M
Norvège	\$48,7 M	\$25,8 M
Danemark	\$22,5 M	\$25,8 M
Irlande	\$11,3 M	\$30,1 M
Pays-Bas	-	\$38,6 M
Canada	\$21,7 M	\$16,0 M
Australie	\$7,8 M	\$12,1 M
Belgique	\$19,3 M	\$2,7 M
Autres	\$40,8 M	\$29,5 M

⁹ 2015: Crises du Soudan du Sud, du Soudan et de la Syrie; 2016: Crises du Soudan du Sud, de la Syrie et du Yémen; 2017: Crises de la Somalie, de la Syrie et du Yémen; 2018: Crises du Soudan du Sud, de la Syrie et du Yémen; 2019: Crises de la RDC, de la Syrie et du Yémen.