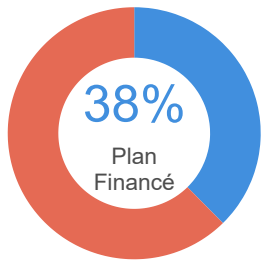


FINANCEMENT DANS LE PLAN

Fonds requis: **390.9M**
 Financé: **147.1M**
 Non couvert: **243.8M**



FINANCEMENT HORS PLAN

Financé: **20.1M**

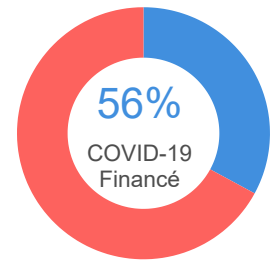
FINANCEMENT HUMANITAIRE TOTAL

Financé: **167.2M**



FINANCEMENT COVID-19

Fonds requis: **81.7M**
 Financé: **46.0M**
 Non couvert: **35.7M**

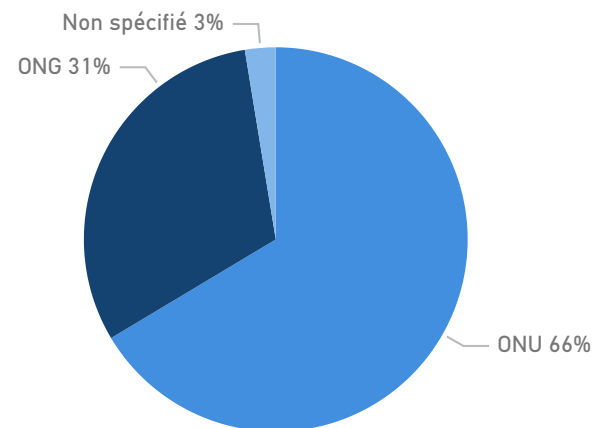


FINANCEMENT HRP 2020

PAR CLUSTER/SECTEUR

icônes	Cluster/Secteur	Fonds requis	Financé	Non couvert
	Réponse aux réfugiés	89.9M	17.3M	72.6M
	Sécurité alimentaire	87.8M	38.3M	49.5M
	Protection	57.0M	7.4M	49.7M
	Santé	32.2M	13.7M	18.5M
	WASH	28.7M	2.2M	26.5M
	Education	26.9M	1.3M	25.6M
	Nutrition	23.7M	3.1M	20.7M
	CASH	13.3M	3.8M	9.5M
	Abris	12.8M	3.6M	9.2M
	Coordination	10.8M	5.6M	5.2M
	Relèvement précoce	7.7M	3.6M	4.1M
	Cluster multiples		14.9M	-
	Non spécifié		32.3M	-
Total		390.9M	147.1M	243.8M

PAR TYPE D'ORGANISATION RECIPIENDAIRE



TOP 10 RECIPIENDAIRES

PAM	61.0M
UNICEF	11.5M
ONG (Non spéc.)	10.7M
OMS	10.6M
PUI	8.0M
ACF	7.7M
IRC	5.5M
NRC	5.5M
UNHCR	5.1M
FNUAP	3.9M

TOP 10 BAILLEURS DE FONDS

Etats-Unis	57.3M
ECHO	25.5M
Allemagne	11.7M
CERF	9.8M
Royaume-Uni	7.0M
World Bank	4.3M
Japan	4.0M
France	3.7M
Femmes plus	3.7M
Suède	3.5M

PAR CRISES

Crise	Fond requis	Financé	Non financé	% Financé
Nord-Ouest / Sud-Ouest	166.2M	31.9M	134.3M	19.2%
Bassin du Lac Tchad	126.2M	29.3M	96.9M	23.2%
Réfugiés centrafricain	79.8M	12.8M	67.0M	16.1%
Crise non attribué	18.6M	11.2M	7.4M	60.3%
Non attribué		61.8M	-	-
Total	390.9M	147.1M	243.8M	37.6%

