

TABLEAU DE BORD DU DEUXIEME TRIMESTRE 2019

Personnes dans le besoin

Pour l'année 2019 l'évaluation des besoins a identifié 1,258,243 personnes dans le besoin dont 822,407 affectés par la crise mouvement de population et 435,836 enfants de la tranche d'âge [6;11] uniquement affecté par la crise insécurité alimentaire. Parmi les personnes affectées par la crise mouvement de population on dénombre 779,443 enfants, 6,311 enseignants maitres communautaires, 36,471 parents d'élèves et 182 cadres du Ministère de l'Education Nationale et de la Promotion Civique.

Personnes ciblées

De ces personnes en besoin 539,161 ont été ciblées soit environ 43%. Il s'agit de 442,940 enfants atteints par la crise mouvement de population, de 65,375 enfants atteints uniquement par la crise insécurité alimentaire, de 5,015 maitres communautaires, de 25,649 parents d'élèves et de 182 cadres du Ministère de l'Education Nationale.

Personnes atteintes

Au 30 juin 2019, 216876 personnes ont bénéficié des activités menées par les partenaires du cluster Education soit 40,22% des personnes ciblées. Il s'agit de 216605 enfants (112701 garçons et 103904 filles), 132 parents d'élèves, 127 enseignants et 12 cadres du Ministère de l'Education.

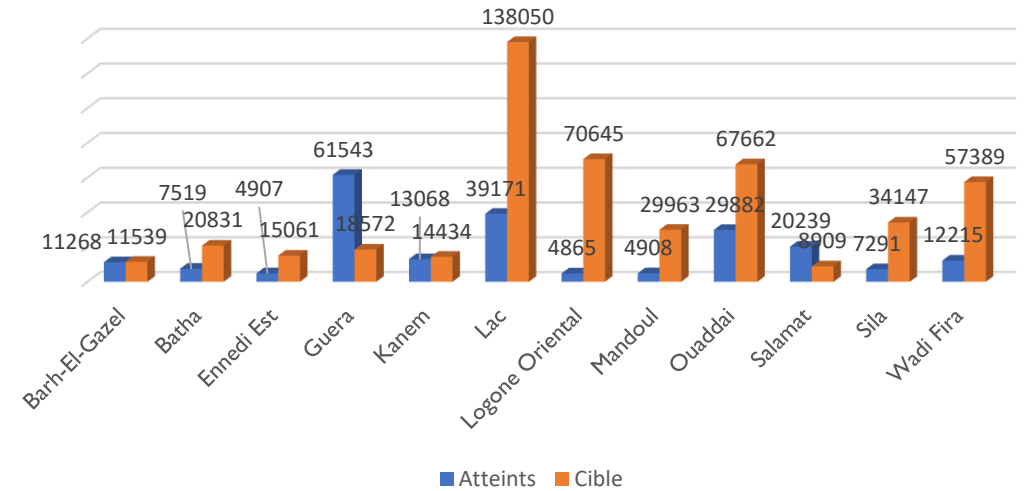
TABLEAU DE BORD DU DEUXIEME TRIMESTRE 2019

Details sur les personnes atteintes par indicateur

Ces 216876 personnes atteintes n'ont pas bénéficié de toutes activités nécessaires. L'activité qui a touché le plus des enfants est la mise en place d'une cantine scolaire, 170375 enfants dont 81982 filles en ont bénéficié. On enregistre aussi 39970 enfants dont 1181 filles ayant reçu des matériels scolaires. Cependant il n'y a que 2609 enfants dont 1181 filles dans le Lac et 904 enfants dont 356 filles dans le Wadi Fira qui ont bénéficié à la fois de la cantine scolaire et des matériels scolaires. En plus 10123 enfants dont 4224 filles sont encadrés par des enseignants formés en appui psychosocial, 132 membres des APE et 12 cadres du Ministère en charge de l'Education ont bénéficié des activités de formation.

Comme illustré par le premier graphique, la réponse a dépassé les cibles dans les provinces du Guéra et du Salamat alors qu'elle est seulement de 28%, 21% et 7% respectivement dans le Lac, le Wadi Fira et le Logone oriental. Dans les provinces comme le Bahr El gazal (98%) et le Kanem (91%) la réponse a touché presque toute la population ciblée en dépit du fait qu'elle n'a pas bénéficié de l'ensemble des activités nécessaires.

Personnes atteintes et cibles par province



Taux d'exécution par indicateur

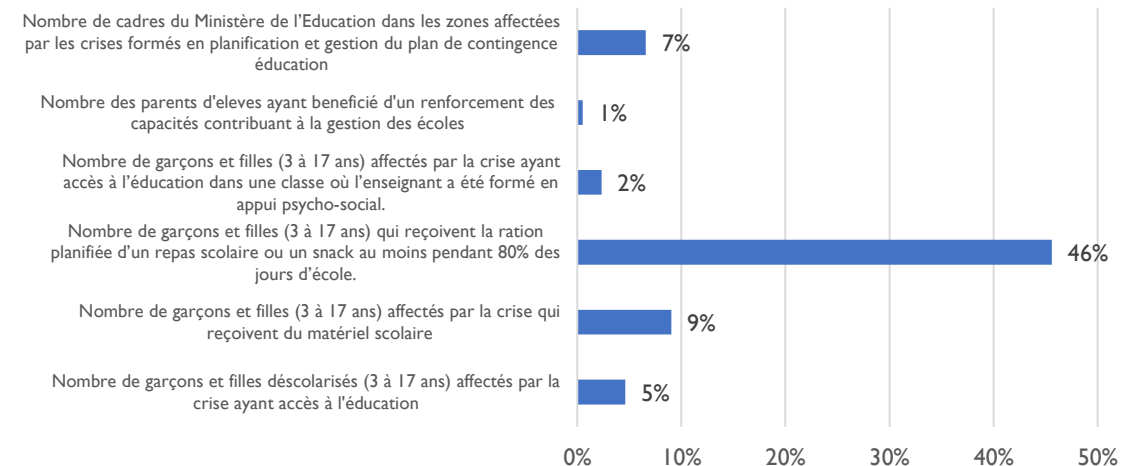
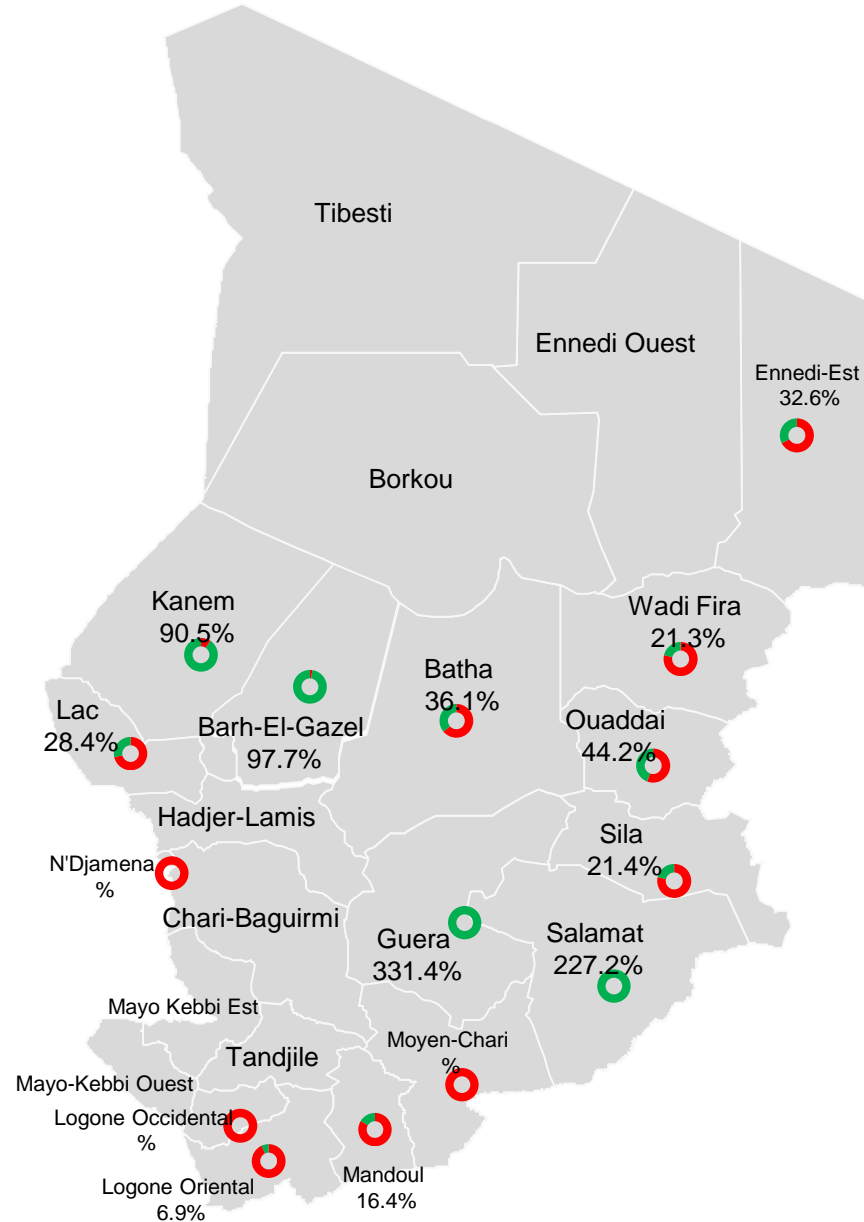


TABLEAU DE BORD DU DEUXIEME TRIMESTRE 2019

Niveau de réalisations par rapport aux cibles, par province

Sur les 15 provinces où il était prévu de mener des activités en 2019, 12 enregistrent des réalisations à la fin du deuxième trimestre.

Seules la ville de N'Djamena et les provinces du Moyen chari et Logone Occidental n'enregistrent aucune réalisation selon les données rapportées par les partenaires du cluster Education.



Chad Education Cluster, Données du 30 juin 2019