



## A. ملخص المؤشرات Summary indicators



Cholera Response | Cumulative figures 27/04/2017 to 28/10/2017

الاستجابة للكوليرا | الأرقام التراكمية منذ 27 أبريل

### 880,987

حالات الاشتباه  
Suspected cases

### 2,183

الوفيات  
Associated deaths

### 0.25%

معدل الاماته بين  
الحالات  
Case Fatality Rate

### 96%

المحافظات المتأثرة  
بالوباء  
Governorates  
affected

( 23 / 22 محافظة )  
( 22 / 23 governorates )

### 92%

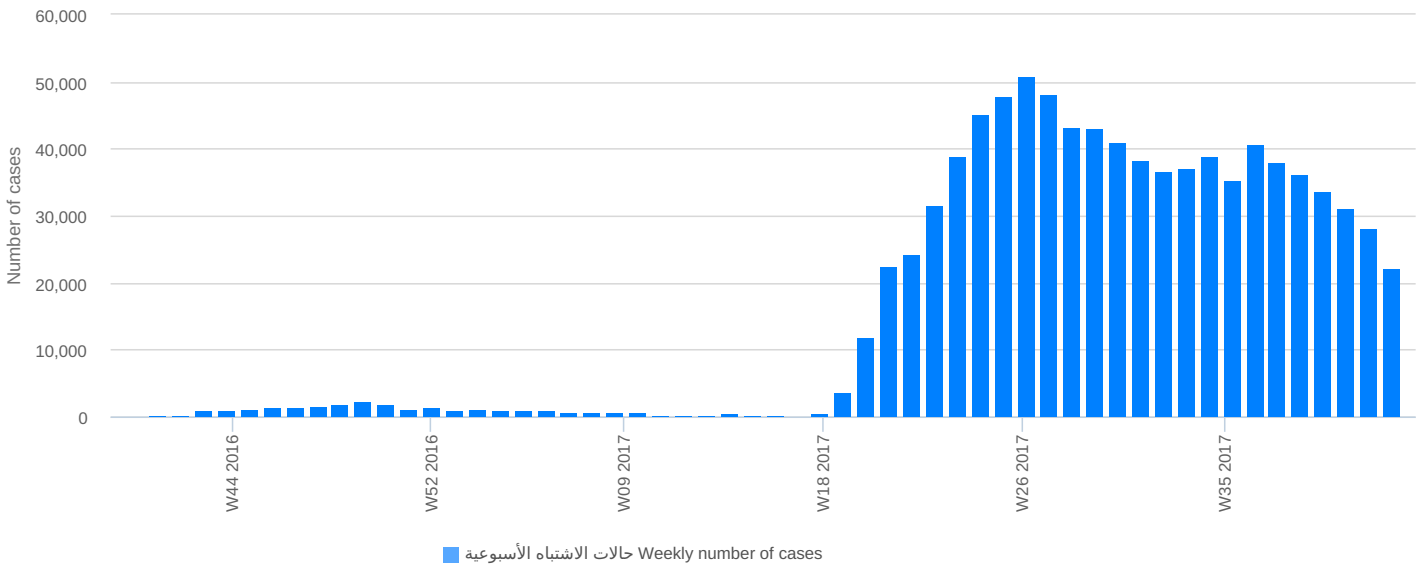
المديريات المتأثرة  
بالوباء  
Districts  
affected

( 333 / 305 مديرية )  
( 305 / 333 districts )

## B. المنحنى الوبائي Epidemic curves

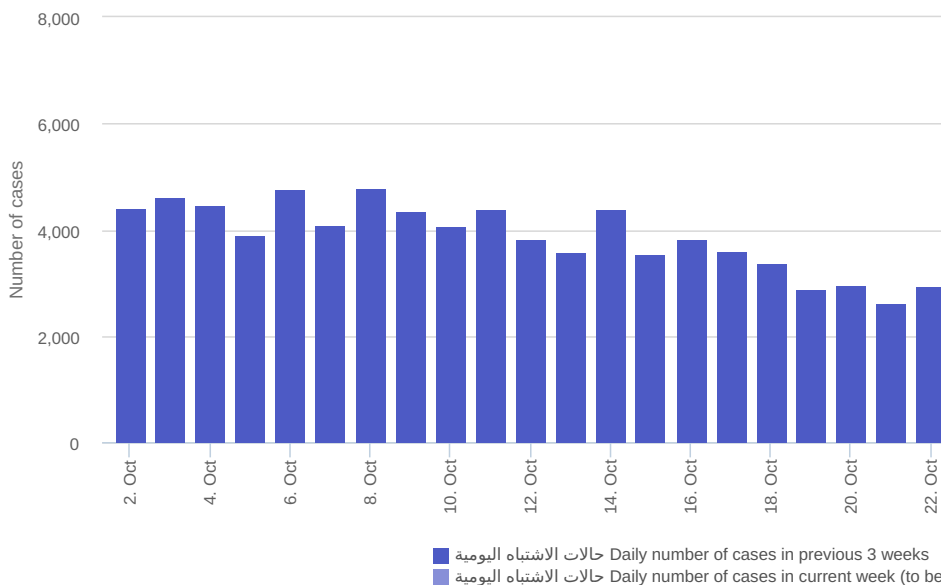
الشكل (1) المنحنى الوبائي على المستوى الوطني

Figure 1 | Weekly Epidemic curve



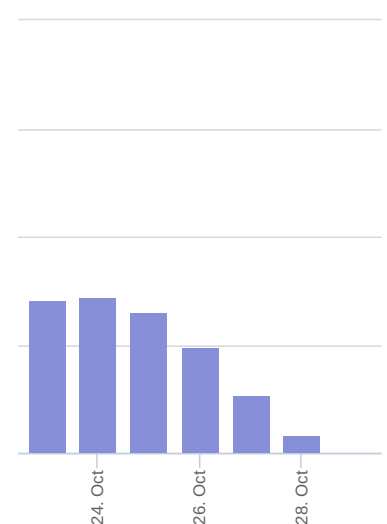
الشكل (2) المنحنى الوبائي على المستوى الوطني

Figure 2a



الشكل (2) المنحنى الوبائي على المستوى الوطني

Figure 2b | Daily curve (W43 2017)



## C. المؤشرات الرئيسية حسب المحافظة Key indicators by Governorate

جدول (1) خلاصة بالمؤشرات الرئيسية بالنسبة للمحافظات

Table 1 | Summary of key cholera indicators by Governorate

Governorate	Cumulative (27/04/2017 to 28/10/2017)				
	حالات الاشتباه Cases	الوفيات Deaths	معدل الامانه CFR <sup>1</sup>	السكان Population	معدل الإصابة AR <sup>2</sup>
عمران Amran	85,989	170	0.20%	1,160,559	740.93
المحويت Al Mahwit	50,953	143	0.28%	730,209	697.79
الضالع Al Dhale'e	46,112	80	0.17%	731,496	630.38
أبين Abyan	27,781	35	0.13%	570,832	486.68
صنعاء Sana'a	64,308	122	0.19%	1,470,346	437.37
حجة Hajjah	96,543	409	0.42%	2,329,741	414.39
ذمار Dhamar	80,437	156	0.19%	2,012,264	399.73
الحديدة Al Hudaydah	126,318	268	0.21%	3,238,199	390.09
البيضاء Al Bayda	25,270	30	0.12%	759,388	332.77
أمانة العاصمة Amanat Al Asimah	84,593	68	0.08%	2,827,824	299.15
الجوف Al Jawf	13,089	21	0.16%	578,585	226.22
لحج Lahj	22,474	21	0.09%	1,008,864	222.77
ريمة Raymah	13,470	116	0.86%	606,776	221.99
عدن Aden	19,309	62	0.32%	922,996	209.20
إب Ibb	55,789	281	0.50%	2,957,138	188.66
تعز Taizz	51,798	183	0.35%	2,998,300	172.76
مأرب Marib	5,804	7	0.12%	358,542	161.88
صعدة Sa'ada	7,816	5	0.06%	905,145	86.35
المهرة Al Maharah	1,164	1	0.09%	148,478	78.40
شبوة Shabwah	1,384	3	0.22%	604,243	22.90
المكلا Mokla	568	2	0.35%	400,788	14.17
سينون Say'on	18	0	0.00%	219,953	0.82
<b>اليمن Yemen</b>	<b>880,987</b>	<b>2,183</b>	<b>0.25%</b>	<b>27,540,666</b>	<b>319.89</b>

<sup>1</sup> معدل الامانه بين الحالات

<sup>1</sup> Case Fatality Rate

<sup>2</sup> معدل الإصابة لكل 10,000 من السكان

<sup>2</sup> Attack Rate (/10,000 population)

### للتواصل Contact Information

**Dr Reema Al Yusfi**  
eDEWS National Coordinator  
Ministry of Public Health and Population  
Sana'a, Yemen  
Email: [alyusfi@yahoo.com](mailto:alyusfi@yahoo.com)

**Malika Bouhenia**  
Epidemiologist  
WHO Country Office  
Sana'a, Yemen  
Email: [bouheniam@who.int](mailto:bouheniam@who.int)

**Sadeq Al-Wesabi**  
Communications Officer  
WHO Country Office  
Sana'a, Yemen  
Email: [hasansa@who.int](mailto:hasansa@who.int)

Powered by



Learn more about the project:  
<http://ewars-project.org>

### Yemen Cholera Response Portal

has been deployed since July 2017 to strengthen surveillance in response to the cholera outbreak in Yemen. <http://ye.ewars.ws/login>

### النافذة الخاصة بالاستجابة لوباء

### الكوليرا في اليمن

تم النشر بتاريخ يوليو 2017 لتعزيز الترصد والاستجابة لوباء الكوليرا في اليمن  
<http://ye.ewars.ws/login>



**World Health Organization**