



A. ملخص المؤشرات Summary indicators



Cholera Response | Cumulative figures 27/04/2017 to 22/10/2017

الاستجابة للكوليرا | الأرقام التراكمية منذ 27 أبريل

862,858

حالات الاشتباه
Suspected cases

2,177

الوفيات
Associated deaths

0.25%

معدل الاماته بين
الحالات
Case Fatality Rate

96%

المحافظات المتأثرة
بالوباء
Governorates
affected

(23 / 22 محافظة)
(22 / 23 governorates)

92%

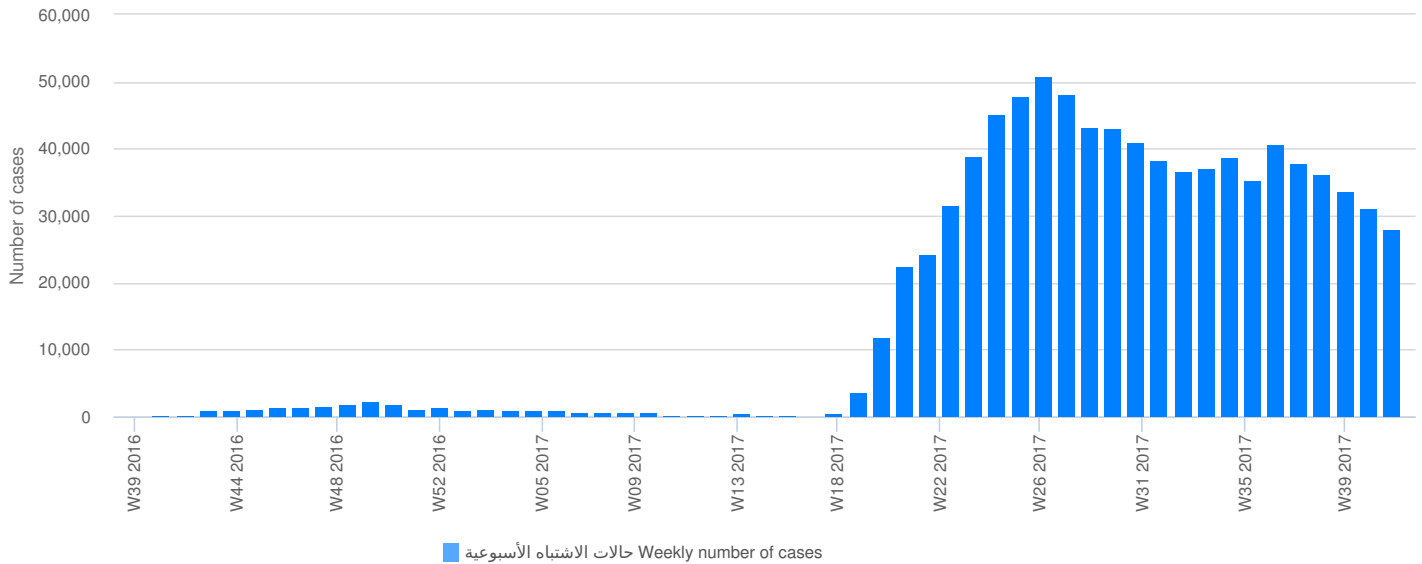
المديريات المتأثرة
بالوباء
Districts
affected

(333 / 305 مديرية)
(305 / 333 districts)

B. المنحنى الوبائي Epidemic curves

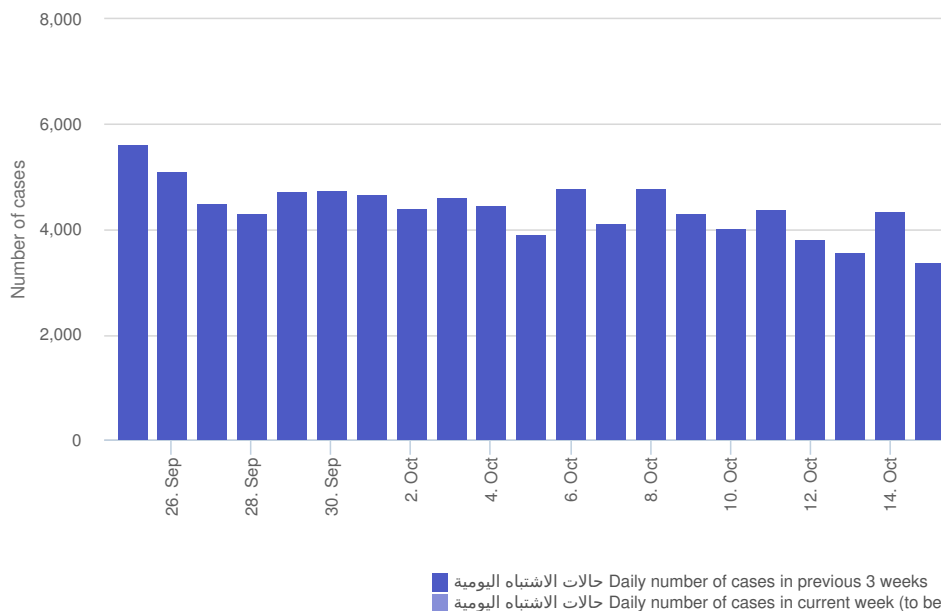
الشكل (1) المنحنى الوبائي على المستوى الوطني

Figure 1 | Weekly Epidemic curve



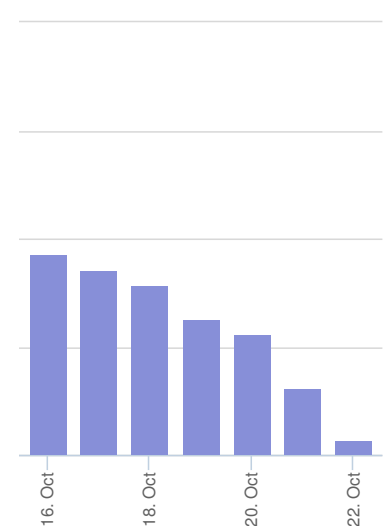
الشكل (2) المنحنى الوبائي على المستوى الوطني

Figure 2a



الشكل (2) المنحنى الوبائي على المستوى الوطني

Figure 2b | Daily curve (W42 2017)



C. المؤشرات الرئيسية حسب المحافظة Key indicators by Governorate

جدول (1) خلاصة بالمؤشرات الرئيسية بالنسبة للمحافظات

Table 1 | Summary of key cholera indicators by Governorate

Governorate	Cumulative (27/04/2017 to 22/10/2017)				
	حالات الاشتباه Cases	الوفيات Deaths	معدل الامانه CFR ¹	السكان Population	معدل الإصابة AR ²
عمران Amran	84,410	170	0.20%	1,160,559	727.32
المحويت Al Mahwit	49,611	142	0.29%	730,209	679.41
الصالح Al Dhale'e	45,521	80	0.18%	731,496	622.30
أبين Abyan	27,675	35	0.13%	570,832	484.82
صنعاء Sana'a	63,136	122	0.19%	1,470,346	429.40
حجة Hajjah	94,844	409	0.43%	2,329,741	407.10
ذمار Dhamar	78,103	156	0.20%	2,012,264	388.13
الحديدة Al Hudaydah	122,869	266	0.22%	3,238,199	379.44
البيضاء Al Bayda	24,894	29	0.12%	759,388	327.82
أمانة العاصمة Amanat Al Asimah	82,589	68	0.08%	2,827,824	292.06
لحج Lahj	22,458	21	0.09%	1,008,864	222.61
الجوف Al Jawf	12,758	21	0.16%	578,585	220.50
ريمة Raymah	13,269	116	0.87%	606,776	218.68
عدن Aden	19,132	62	0.32%	922,996	207.28
إب Ibb	54,474	279	0.51%	2,957,138	184.21
تعز Taizz	51,066	183	0.36%	2,998,300	170.32
مأرب Marib	5,586	7	0.13%	358,542	155.80
صعدة Sa'ada	7,338	5	0.07%	905,145	81.07
المهرة Al Maharah	1,164	1	0.09%	148,478	78.40
شبيوة Shabwah	1,381	3	0.22%	604,243	22.86
المكلا Mokla	565	2	0.35%	400,788	14.10
سيئون Say'on	15	0	0.00%	219,953	0.68
اليمن Yemen	862,858	2,177	0.25%	27,540,666	313.30

¹ معدل الامانه بين الحالات

¹ Case Fatality Rate

² معدل الإصابة لكل 10,000 من السكان

² Attack Rate (/10,000 population)

للتواصل Contact Information

Dr Reema Al Yusfi
eDEWS National Coordinator
Ministry of Public Health and Population
Sana'a, Yemen
Email: alyusfi@yahoo.com

Malika Bouhenia
Epidemiologist
WHO Country Office
Sana'a, Yemen
Email: bouheniam@who.int

Sadeq Al-Wesabi
Communications Officer
WHO Country Office
Sana'a, Yemen
Email: hasansa@who.int



Learn more about the project:
<http://ewars-project.org>

Yemen Cholera Response Portal
has been deployed since July 2017 to strengthen surveillance in response to the cholera outbreak in Yemen. <http://ye.ewars.ws/login>

النافذة الخاصة بالاستجابة لوباء الكوليرا في اليمن
تم النشر بتاريخ يوليو 2017 لتعزيز الترصد والاستجابة لوباء الكوليرا في اليمن
<http://ye.ewars.ws/login>



World Health Organization