



A. ملخص المؤشرات Summary indicators

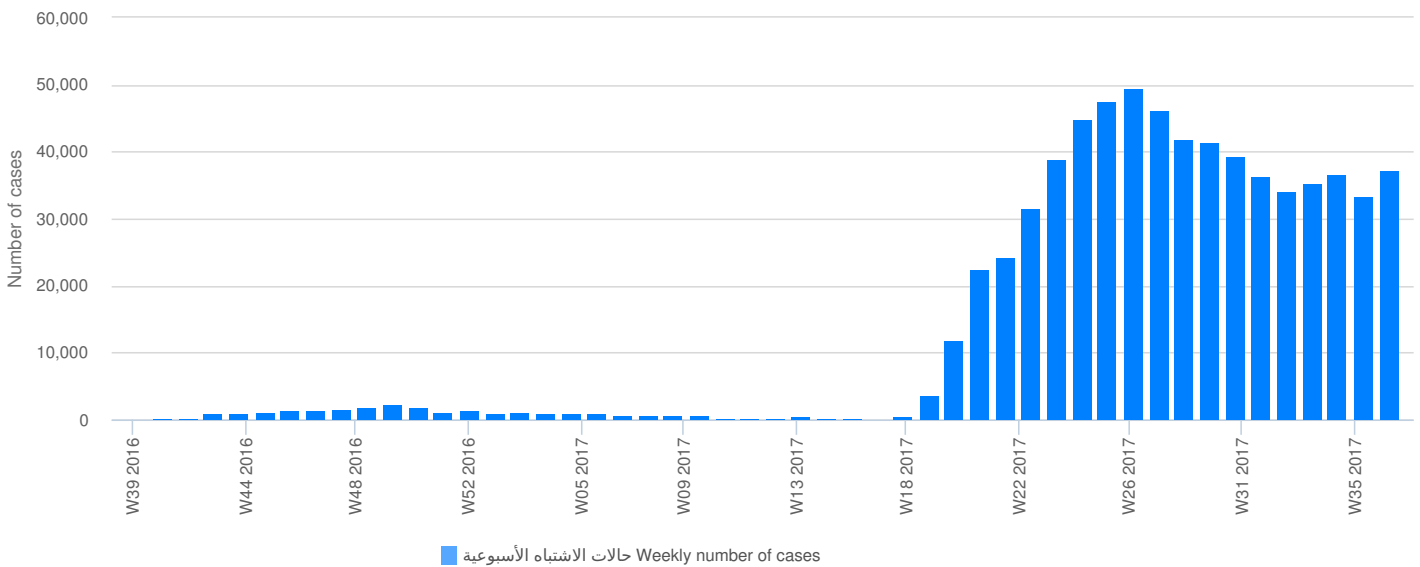
Cholera Response | Cumulative figures 27/04/2017 to 13/9/2017 الاستجابة للكوليرا | الأرقام التراكمية منذ 27 أبريل

663,451 حالات الاشتباه Suspected cases	2,074 الوفيات Associated deaths	0.31% معدل الاماته بين الحالات Case Fatality Rate	96% المحافظات المتأثرة بالوباء Governorates affected (23 / 22 محافظة) (22 / 23 governorates)	90% المديريات المتأثرة بالوباء Districts affected (333 / 301 مديرية) (301 / 333 districts)
-----------------------------------------------------	----------------------------------------------	----------------------------------------------------------------	---------------------------------------------------------------------------------------------------------------------	-------------------------------------------------------------------------------------------------------------------

B. المنحنى الوبائي Epidemic curves

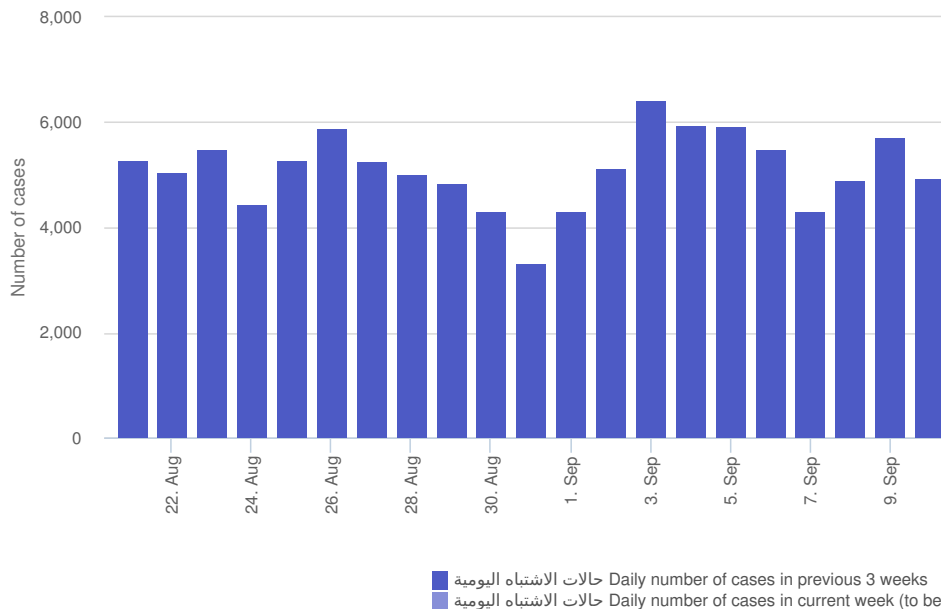
الشكل (1) المنحنى الوبائي على المستوى الوطني

Figure 1 | Weekly Epidemic curve



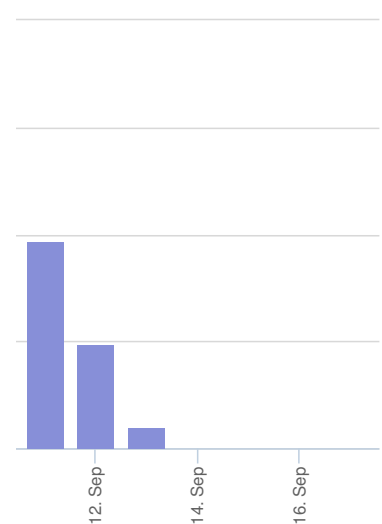
الشكل (2) المنحنى الوبائي على المستوى الوطني

Figure 2a | Daily curve (W34, W35, W36 2017)



الشكل (2) المنحنى الوبائي على المستوى الوطني

Figure 2b | Daily curve (W37 2017)



C. المؤشرات الرئيسية حسب المحافظة Key indicators by Governorate

جدول (1) خلاصة بالمؤشرات الرئيسية بالنسبة للمحافظات

Table 1 | Summary of key cholera indicators by Governorate

Governorate	Cumulative (27/04/2017 to 13/9/2017)				
	حالات الاشتباه Cases	الوفيات Deaths	معدل الامانه CFR ¹	السكان Population	معدل الإصابة AR ²
عمران Amran	68,151	161	0.24%	1,160,559	587.23
المحويت Al Mahwit	39,617	140	0.35%	730,209	542.54
الصالح Al Dhale'e	38,036	79	0.21%	731,496	519.98
أبين Abyan	23,685	35	0.15%	570,832	414.92
حجة Hajjah	74,349	393	0.53%	2,329,741	319.13
ذمار Dhamar	58,334	146	0.25%	2,012,264	289.89
البيضاء Al Bayda	20,547	27	0.13%	759,388	270.57
الحديدة Al Hudaydah	84,545	241	0.29%	3,238,199	261.09
أمانة العاصمة Amanat Al Asimah	71,081	66	0.09%	2,827,824	251.36
صنعاء Sana'a	34,276	122	0.36%	1,470,346	233.12
عدن Aden	16,917	60	0.35%	922,996	183.28
ريمة Raymah	11,083	107	0.97%	606,776	182.65
لحج Lahj	17,116	20	0.12%	1,008,864	169.66
الجوف Al Jawf	9,419	20	0.21%	578,585	162.79
إب Ibb	46,025	264	0.57%	2,957,138	155.64
تعز Taizz	39,771	176	0.44%	2,998,300	132.65
مأرب Marib	4,148	7	0.17%	358,542	115.69
المهرة Al Maharah	1,156	1	0.09%	153,306	75.40
صعدة Sa'ada	3,679	5	0.14%	911,467	40.36
شبيوة Shabwah	1,164	3	0.26%	636,008	18.30
المكلا Mokla	338	1	0.30%	774,430	4.36
سيئون Say'on	14	0	0.00%	654,921	0.21
اليمن Yemen	663,451	2,074	0.31%	28,457,130	233.14

¹ معدل الامانه بين الحالات

¹ Case Fatality Rate

² معدل الإصابة لكل 10,000 من السكان

² Attack Rate (/10,000 population)

للتواصل Contact Information

Dr Reema Al Yusfi
eDEWS National Coordinator
Ministry of Public Health and Population
Sana'a, Yemen
Email: alyusfi@yahoo.com

Malika Bouhenia
Epidemiologist
WHO Country Office
Sana'a, Yemen
Email: bouheniam@who.int

Lauren O'Connor
Communications Officer
WHO Country Office
Sana'a, Yemen
Email: occonnorl@who.int



Learn more about the project:
<http://ewars-project.org>

Yemen Cholera Response Portal
has been deployed since July 2017 to strengthen surveillance in response to the cholera outbreak in Yemen. <http://ye.ewars.ws/login>

النافذة الخاصة بالاستجابة لوباء الكوليرا في اليمن
تم النشر بتاريخ يوليو 2017 لتعزيز الترصد والاستجابة لوباء الكوليرا في اليمن
<http://ye.ewars.ws/login>



World Health Organization