



## A. ملخص المؤشرات Summary indicators



**Cholera Response** | Cumulative figures 27/04/2017 to 12/9/2017

الاستجابة للكوليرا | الأرقام التراكمية منذ 27 أبريل

**658,678**

حالات الاشتباه  
Suspected cases

**2,071**

الوفيات  
Associated deaths

**0.31%**

معدل الاماته بين  
الحالات  
Case Fatality Rate

**96%**

المحافظات المتأثرة  
بالوباء  
Governorates  
affected

( 23 / 22 محافظة )  
( 22 / 23 governorates )

**90%**

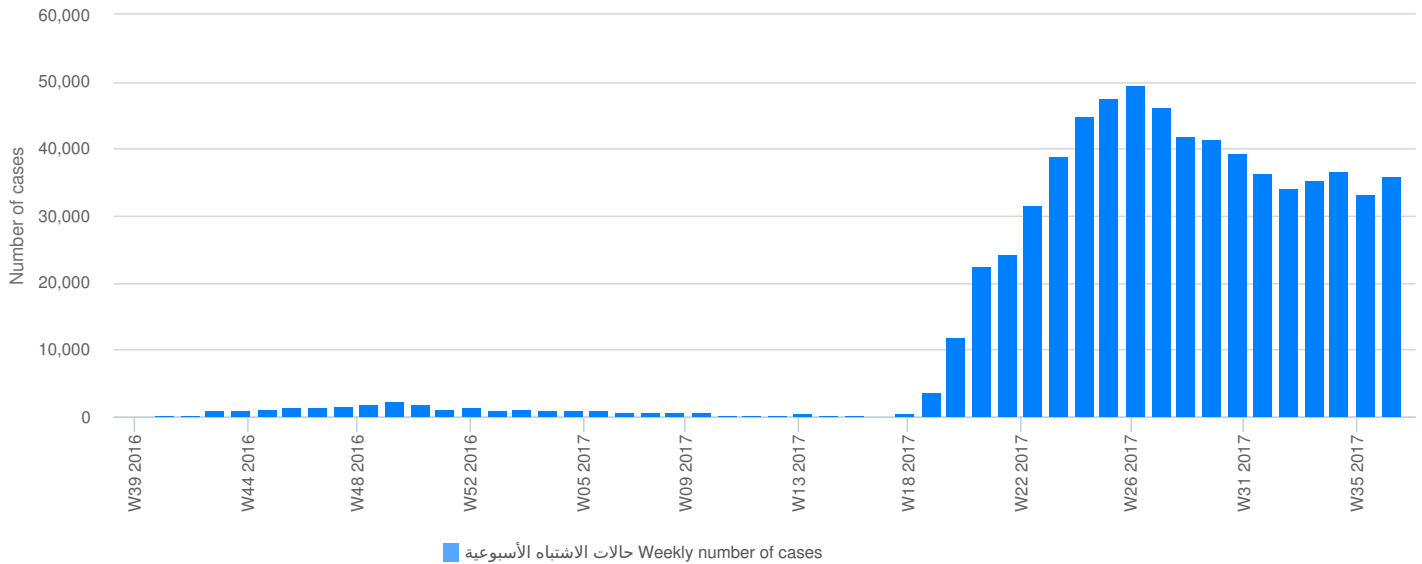
المديريات المتأثرة  
بالوباء  
Districts  
affected

( 333 / 301 مديرية )  
( 301 / 333 districts )

## B. المنحنى الوبائي Epidemic curves

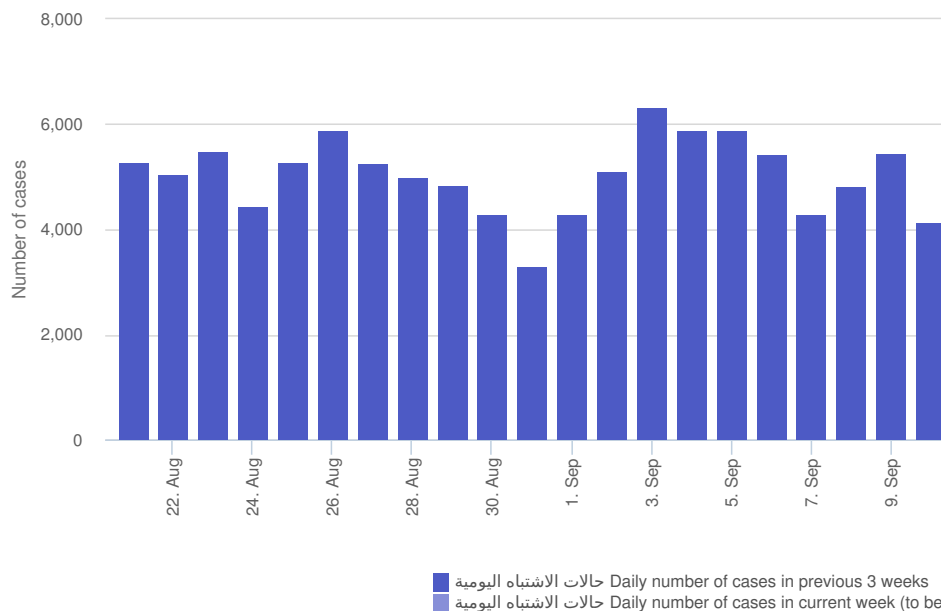
الشكل (1) المنحنى الوبائي على المستوى الوطني

Figure 1 | Weekly Epidemic curve



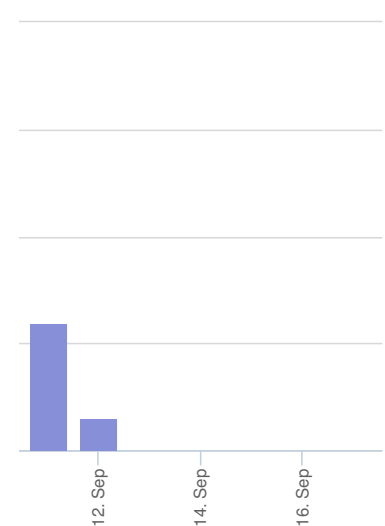
الشكل (2) المنحنى الوبائي على المستوى الوطني

Figure 2a | Daily curve (W34, W35, W36 2017)



الشكل (2) المنحنى الوبائي على المستوى الوطني

Figure 2b | Daily curve (W37 2017)



■ حالات الاشتباه اليومية Daily number of cases in previous 3 weeks  
■ حالات الاشتباه اليومية Daily number of cases in current week (to be interpreted carefully)

## C. المؤشرات الرئيسية حسب المحافظة Key indicators by Governorate

جدول (1) خلاصة بالمؤشرات الرئيسية بالنسبة للمحافظات

Table 1 | Summary of key cholera indicators by Governorate

Governorate	Cumulative (27/04/2017 to 12/9/2017)				
	حالات الاشتباه Cases	الوفيات Deaths	معدل الامانه CFR <sup>1</sup>	السكان Population	معدل الإصابة AR <sup>2</sup>
عمران Amran	67,590	161	0.24%	1,160,559	582.39
المحويت Al Mahwit	39,300	138	0.35%	730,209	538.20
الصالح Al Dhale'e	38,036	79	0.21%	731,496	519.98
أبين Abyan	23,681	35	0.15%	570,832	414.85
حجة Hajjah	73,720	392	0.53%	2,329,741	316.43
ذمار Dhamar	58,315	146	0.25%	2,012,264	289.80
البيضاء Al Bayda	20,323	27	0.13%	759,388	267.62
الحديدة Al Hudaydah	83,472	241	0.29%	3,238,199	257.77
أمانة العاصمة Amanat Al Asimah	70,669	66	0.09%	2,827,824	249.91
صنعاء Sana'a	33,977	122	0.36%	1,470,346	231.08
عدن Aden	16,822	60	0.36%	922,996	182.25
ريمة Raymah	11,035	107	0.97%	606,776	181.86
لحج Lahj	16,877	20	0.12%	1,008,864	167.29
الجوف Al Jawf	9,298	20	0.22%	578,585	160.70
إب Ibb	45,643	264	0.58%	2,957,138	154.35
تعز Taizz	39,589	176	0.44%	2,998,300	132.04
مأرب Marib	4,114	7	0.17%	358,542	114.74
المهرة Al Maharah	1,154	1	0.09%	153,306	75.27
صعدة Sa'ada	3,590	5	0.14%	911,467	39.39
شبيوة Shabwah	1,150	3	0.26%	636,008	18.08
المكلا Mokla	313	1	0.32%	774,430	4.04
سيئون Say'on	10	0	0.00%	654,921	0.15
<b>اليمن Yemen</b>	<b>658,678</b>	<b>2,071</b>	<b>0.31%</b>	<b>28,457,130</b>	<b>231.46</b>

<sup>1</sup> معدل الامانه بين الحالات

<sup>1</sup> Case Fatality Rate

<sup>2</sup> معدل الإصابة لكل 10,000 من السكان

<sup>2</sup> Attack Rate (/10,000 population)

### للتواصل Contact Information

**Dr Reema Al Yusfi**  
eDEWS National Coordinator  
Ministry of Public Health and Population  
Sana'a, Yemen  
Email: [alyusfi@yahoo.com](mailto:alyusfi@yahoo.com)

**Malika Bouhenia**  
Epidemiologist  
WHO Country Office  
Sana'a, Yemen  
Email: [bouheniam@who.int](mailto:bouheniam@who.int)

**Lauren O'Connor**  
Communications Officer  
WHO Country Office  
Sana'a, Yemen  
Email: [occonnorl@who.int](mailto:occonnorl@who.int)

Powered by



Learn more about the project:  
<http://ewars-project.org>

### Yemen Cholera Response Portal

has been deployed since July 2017 to strengthen surveillance in response to the cholera outbreak in Yemen. <http://ye.ewars.ws/login>

### النافذة الخاصة بالاستجابة لوباء

الكوليرا في اليمن  
تم النشر بتاريخ يوليو 2017 لتعزيز الترصد والاستجابة لوباء الكوليرا في اليمن  
<http://ye.ewars.ws/login>



World Health  
Organization