



A. ملخص المؤشرات Summary indicators



Cholera Response | Cumulative figures 27/04/2017 to 7/9/2017

الاستجابة للكوليرا | الأرقام التراكمية منذ 27 أبريل

629,493

حالات الاشتباه
Suspected cases

2,061

الوفيات
Associated deaths

0.33%

معدل الاماته بين
الحالات
Case Fatality Rate

96%

المحافظات المتأثرة
بالوباء
Governorates
affected

(23 / 22 محافظة)
(22 / 23 governorates)

90%

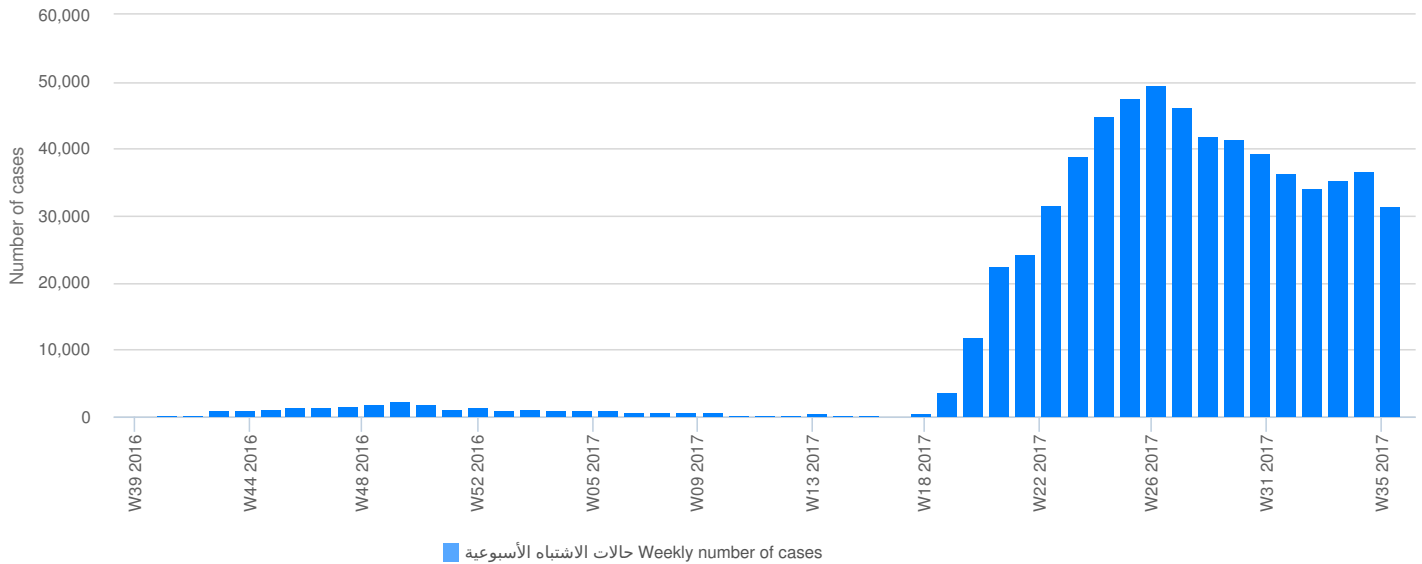
المديريات المتأثرة
بالوباء
Districts
affected

(333 / 301 مديرية)
(301 / 333 districts)

B. المنحنى الوبائي Epidemic curves

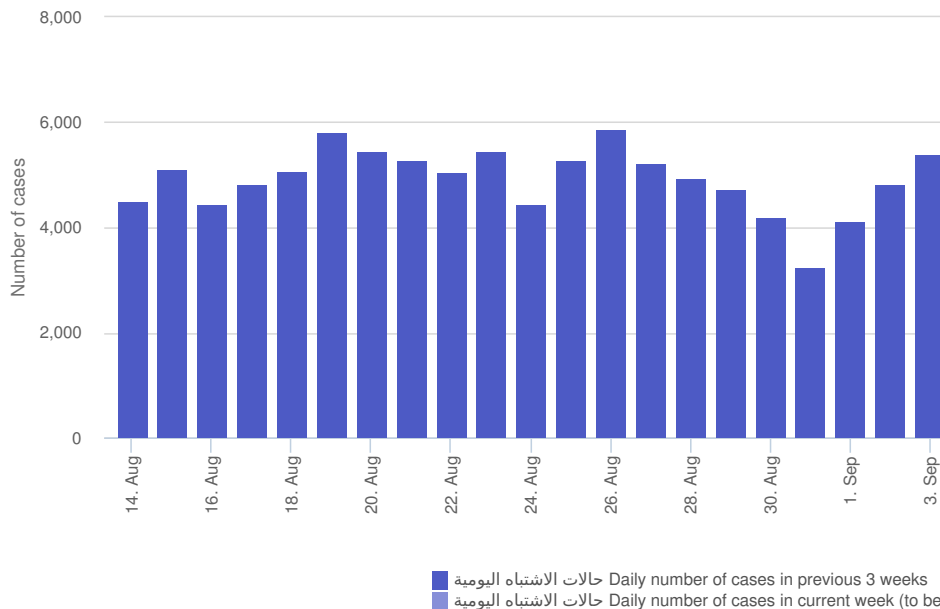
الشكل (1) المنحنى الوبائي على المستوى الوطني

Figure 1 | Weekly Epidemic curve



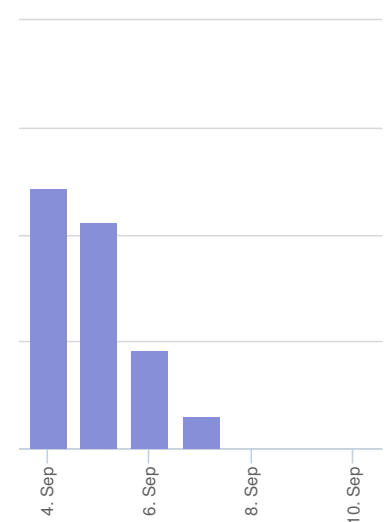
الشكل (2) المنحنى الوبائي على المستوى الوطني

Figure 2a | Daily curve (W33, W34, W35 2017)



الشكل (2) المنحنى الوبائي على المستوى الوطني

Figure 2b | Daily curve (W36 2017)



C. المؤشرات الرئيسية حسب المحافظة Key indicators by Governorate

جدول (1) خلاصة بالمؤشرات الرئيسية بالنسبة للمحافظات

Table 1 | Summary of key cholera indicators by Governorate

Governorate	Cumulative (27/04/2017 to 7/9/2017)				
	حالات الاشتباه Cases	الوفيات Deaths	معدل الامانه CFR ¹	السكان Population	معدل الإصابة AR ²
عمران Amran	64,803	161	0.25%	1,160,559	558.38
المحويت Al Mahwit	37,854	138	0.36%	730,209	518.40
الضالع Al Dhale'e	36,306	79	0.22%	731,496	496.33
أبين Abyan	22,675	35	0.15%	570,832	397.23
حجة Hajjah	69,428	389	0.56%	2,329,741	298.01
ذمار Dhamar	55,498	146	0.26%	2,012,264	275.80
البيضاء Al Bayda	19,369	27	0.14%	759,388	255.06
أمانة العاصمة Amanat Al Asimah	68,872	65	0.09%	2,827,824	243.55
الحديدة Al Hudaydah	78,706	239	0.30%	3,238,199	243.05
صنعاء Sana'a	32,283	122	0.38%	1,470,346	219.56
عدن Aden	16,435	60	0.37%	922,996	178.06
ريمة Raymah	10,726	106	0.99%	606,776	176.77
لحج Lahj	15,870	20	0.13%	1,008,864	157.31
الجوف Al Jawf	8,696	20	0.23%	578,585	150.30
إب Ibb	43,801	262	0.60%	2,957,138	148.12
تعز Taizz	38,623	175	0.45%	2,998,300	128.82
مأرب Marib	3,914	7	0.18%	358,542	109.16
المهرة Al Maharah	1,147	1	0.09%	153,306	74.82
صعدة Sa'ada	3,176	5	0.16%	911,467	34.84
شبيوة Shabwah	1,025	3	0.29%	636,008	16.12
المكلا Mokla	276	1	0.36%	774,430	3.56
سيئون Say'on	10	0	0.00%	654,921	0.15
اليمن Yemen	629,493	2,061	0.33%	28,457,130	221.21

¹ معدل الامانه بين الحالات

¹ Case Fatality Rate

² معدل الإصابة لكل 10,000 من السكان

² Attack Rate (/10,000 population)

للتواصل Contact Information

Dr Reema Al Yusfi
eDEWS National Coordinator
Ministry of Public Health and Population
Sana'a, Yemen
Email: alyusfi@yahoo.com

Malika Bouhenia
Epidemiologist
WHO Country Office
Sana'a, Yemen
Email: bouheniam@who.int

Lauren O'Connor
Communications Officer
WHO Country Office
Sana'a, Yemen
Email: occonnorl@who.int

Powered by



Learn more about the project:
<http://ewars-project.org>

Yemen Cholera Response Portal

has been deployed since July 2017 to strengthen surveillance in response to the cholera outbreak in Yemen. <http://ye.ewars.ws/login>

النافذة الخاصة بالاستجابة لوباء

الكوليرا في اليمن
تم النشر بتاريخ يوليو 2017 لتعزيز الترصد والاستجابة لوباء الكوليرا في اليمن
<http://ye.ewars.ws/login>



World Health Organization