



A. ملخص المؤشرات Summary indicators

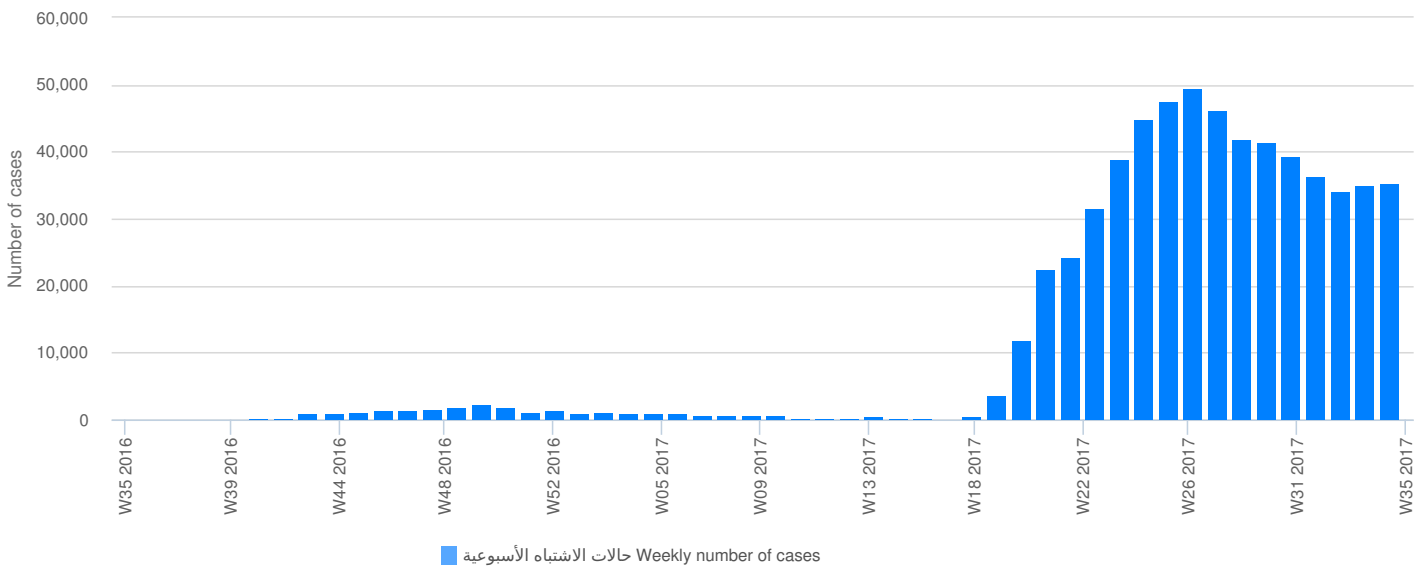
Cholera Response | Cumulative figures 27/04/2017 to 30/8/2017 الاستجابة للكوليرا | الأرقام التراكمية منذ 27 أبريل

591,100 حالات الاشتباه Cases	2,035 الوفيات Deaths	0.34% معدل الاماته بين الحالات Case Fatality Rate	96% المحافظات المتأثرة بالوباء Governorates affected (23 / 22 محافظة) (22 / 23 governorates)	90% المديريات المتأثرة بالوباء Districts affected (333 / 300 مديرية) (300 / 333 districts)
---	-----------------------------------	---	---	---

B. المنحنى الوبائي Epidemic curves

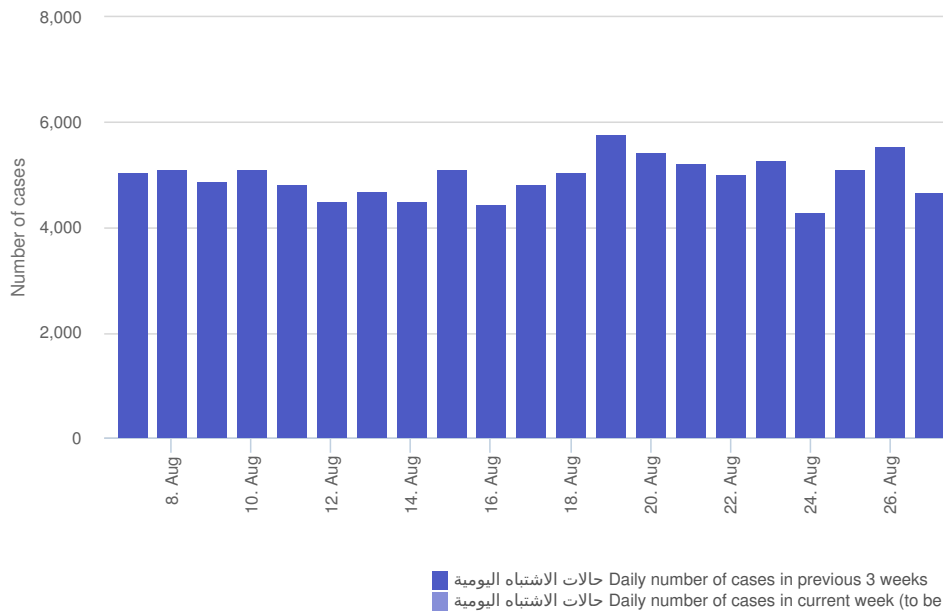
الشكل (1) المنحنى الوبائي على المستوى الوطني

Figure 1 | Weekly Epidemic curve



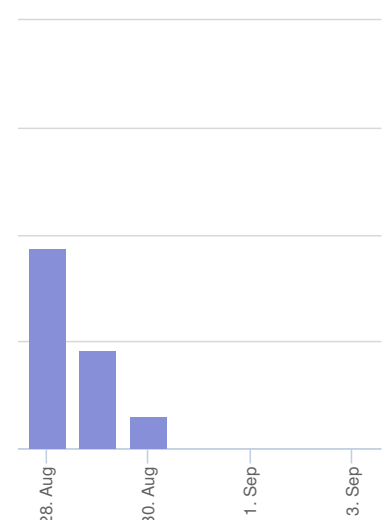
الشكل (2) المنحنى الوبائي على المستوى الوطني

Figure 2a | Daily curve (W32, W33, W34 2017)



الشكل (2) المنحنى الوبائي على المستوى الوطني

Figure 2b | Daily curve (W35 2017)



C. المؤشرات الرئيسية حسب المحافظة Key indicators by Governorate

جدول (1) خلاصة بالمؤشرات الرئيسية بالنسبة للمحافظات

Table 1 | Summary of key cholera indicators by Governorate

Governorate	Cumulative (27/04/2017 to 30/8/2017)				
	حالات الاشتباه Cases	الوفيات Deaths	معدل الامانه CFR ¹	السكان Population	معدل الإصابة AR ²
عمران Amran	60,571	159	0.26%	1,160,559	521.91
المحويت Al Mahwit	35,377	135	0.38%	730,209	484.48
الضالع Al Dhale'e	34,410	78	0.23%	731,496	470.41
أبين Abyan	21,327	35	0.16%	570,832	373.61
حجة Hajjah	64,526	383	0.59%	2,329,741	276.97
ذمار Dhamar	51,041	144	0.28%	2,012,264	253.65
البيضاء Al Bayda	17,974	27	0.15%	759,388	236.69
أمانة العاصمة Amanat Al Asimah	66,070	64	0.10%	2,827,824	233.64
الحديدة Al Hudaydah	73,267	238	0.32%	3,238,199	226.26
صنعا'a Sana'a	31,105	122	0.39%	1,470,346	211.55
عدن Aden	15,802	59	0.37%	922,996	171.20
ريمة Raymah	10,174	106	1.04%	606,776	167.67
لحج Lahj	14,569	20	0.14%	1,008,864	144.41
إب Ibb	41,610	257	0.62%	2,957,138	140.71
الجوف Al Jawf	7,712	18	0.23%	578,585	133.29
تعز Taizz	37,145	175	0.47%	2,998,300	123.89
مأرب Marib	3,620	7	0.19%	358,542	100.96
المهرة Al Maharah	1,109	1	0.09%	153,306	72.34
صعدة Sa'ada	2,775	5	0.18%	911,467	30.45
شبيوة Shabwah	707	1	0.14%	636,008	11.12
المكلا Moklla	199	1	0.50%	774,430	2.57
سنيئون Say'on	10	0	0.00%	654,921	0.15
اليمن Yemen	591,100	2,035	0.34%	28,457,130	207.72

معدل الامانه بين الحالات¹

¹ Case Fatality Rate

معدل الإصابة لكل 10,000 من السكان²

² Attack Rate (/10,000 population)

للتواصل Contact Information

Malika Bouhenia

Epidemiologist
WHO Country Office
Sana'a, Yemen
Email: bouheniam@who.int

Lauren O'Connor

Communications Officer
WHO Country Office
Sana'a, Yemen
Email: occonnorl@who.int

Powered by



Learn more about the project:
<http://ewars-project.org>

Yemen Cholera Response Portal

has been deployed since July 2017 to strengthen surveillance in response to the cholera outbreak in Yemen. <http://ye.ewars.ws/login>

النافذة الخاصة بالاستجابة لوباء

الكوليرا في اليمن

تم النشر بتاريخ يوليو 2017 لتعزيز الترصد والاستجابة لوباء الكوليرا في اليمن
<http://ye.ewars.ws/login>



World Health
Organization