



A. ملخص المؤشرات Summary indicators



Cholera Response | Cumulative figures 27/04/2017 to 29/8/2017

الاستجابة للكوليرا | الأرقام التراكمية منذ 27 أبريل

585,527

حالات الاشتباه
Cases

2,033

الوفيات
Deaths

0.35%

معدل الاماته بين
الحالات
Case Fatality Rate

96%

المحافظات المتأثرة
بالوباء
Governorates
affected

(23 / 22 محافظة)
(22 / 23 governorates)

90%

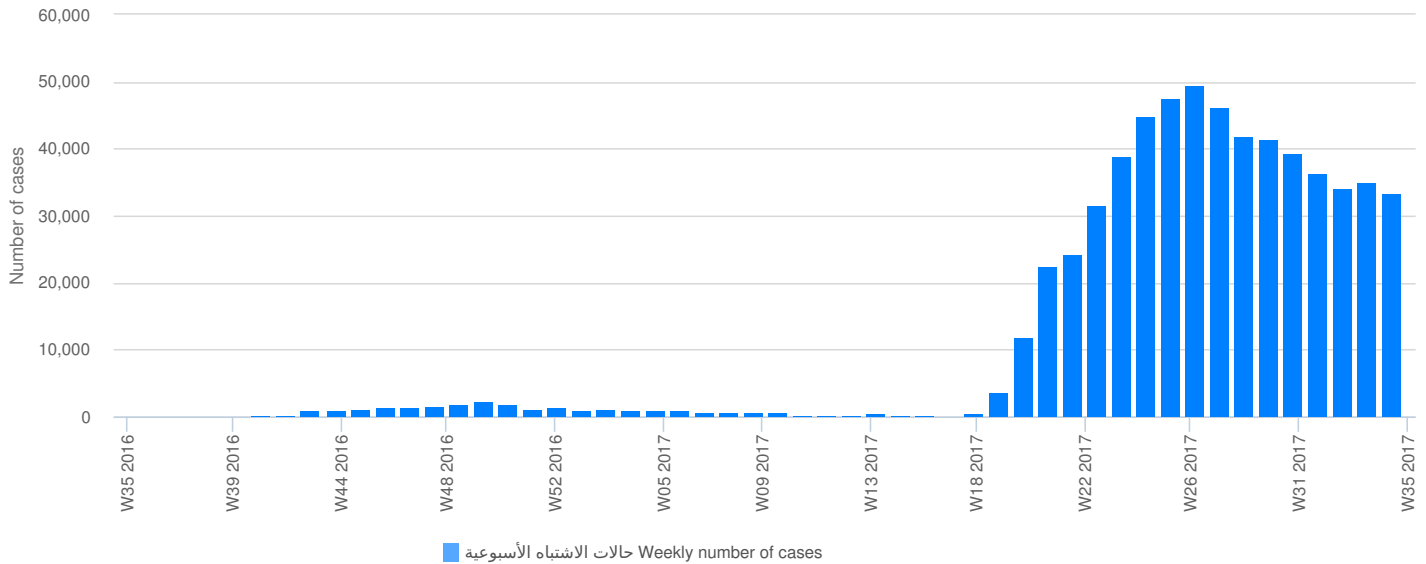
المديريات المتأثرة
بالوباء
Districts
affected

(333 / 300 مديرية)
(300 / 333 districts)

B. المنحنى الوبائي Epidemic curves

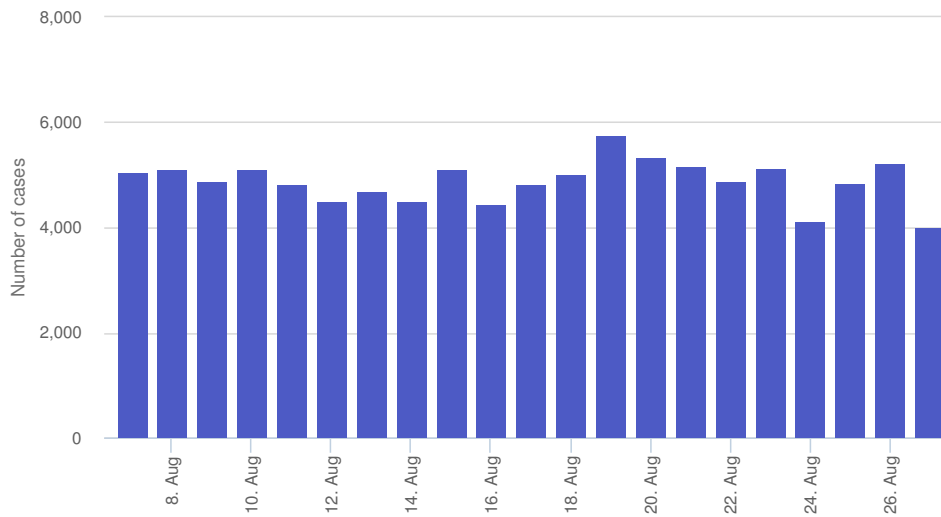
الشكل (1) المنحنى الوبائي على المستوى الوطني

Figure 1 | Weekly Epidemic curve



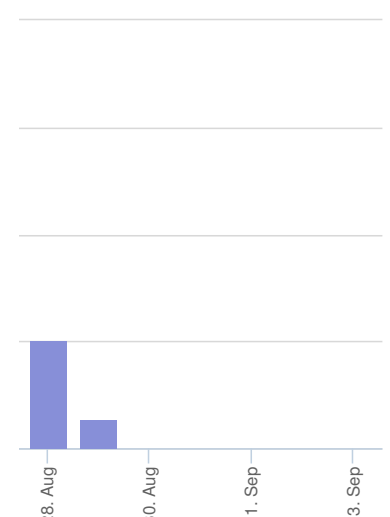
الشكل (2) المنحنى الوبائي على المستوى الوطني

Figure 2a | Daily curve (W32, W33, W34 2017)



الشكل (2) المنحنى الوبائي على المستوى الوطني

Figure 2b | Daily curve (W35 2017)



■ حالات الاشتباه اليومية Daily number of cases in previous 3 weeks
■ حالات الاشتباه اليومية Daily number of cases in current week (to be interpreted carefully)

C. المؤشرات الرئيسية حسب المحافظة Key indicators by Governorate

جدول (1) خلاصة بالمؤشرات الرئيسية بالنسبة للمحافظات

Table 1 | Summary of key cholera indicators by Governorate

Governorate	Cumulative (27/04/2017 to 29/8/2017)				
	حالات الاشتباه Cases	الوفيات Deaths	معدل الامانه CFR ¹	السكان Population	معدل الإصابة AR ²
عمران Amran	60,033	158	0.26%	1,160,559	517.28
المحويت Al Mahwit	35,048	135	0.39%	730,209	479.97
الضالع Al Dhale'e	34,104	78	0.23%	731,496	466.22
أبين Abyan	21,164	35	0.17%	570,832	370.76
حجة Hajjah	63,051	382	0.61%	2,329,741	270.64
ذمار Dhamar	50,495	144	0.29%	2,012,264	250.94
البيضاء Al Bayda	17,824	27	0.15%	759,388	234.72
أمانة العاصمة Amanat Al Asimah	65,878	64	0.10%	2,827,824	232.96
الحديدة Al Hudaydah	72,565	238	0.33%	3,238,199	224.09
صنعاء Sana'a	30,982	122	0.39%	1,470,346	210.71
عدن Aden	15,704	59	0.38%	922,996	170.14
ريمة Raymah	10,172	106	1.04%	606,776	167.64
لحج Lahj	14,366	20	0.14%	1,008,864	142.40
إب Ibb	41,223	257	0.62%	2,957,138	139.40
الجوف Al Jawf	7,610	18	0.24%	578,585	131.53
تعز Taizz	36,938	175	0.47%	2,998,300	123.20
مأرب Marib	3,620	7	0.19%	358,542	100.96
المهرة Al Maharah	1,109	1	0.09%	153,306	72.34
صعدة Sa'ada	2,728	5	0.18%	911,467	29.93
شبيوة Shabwah	707	1	0.14%	636,008	11.12
المكلا Moklla	196	1	0.51%	774,430	2.53
سنيئون Say'on	10	0	0.00%	654,921	0.15
اليمن Yemen	585,527	2,033	0.35%	28,457,130	205.76

معدل الامانه بين الحالات¹

¹ Case Fatality Rate

معدل الإصابة لكل 10,000 من السكان²

² Attack Rate (/10,000 population)

للتواصل Contact Information

Malika Bouhenia

Epidemiologist
WHO Country Office
Sana'a, Yemen
Email: bouheniam@who.int

Lauren O'Connor

Communications Officer
WHO Country Office
Sana'a, Yemen
Email: occonnorl@who.int

Powered by



Learn more about the project:
<http://ewars-project.org>

Yemen Cholera Response Portal

has been deployed since July 2017 to strengthen surveillance in response to the cholera outbreak in Yemen. <http://ye.ewars.ws/login>

النافذة الخاصة بالاستجابة لوباء

الكوليرا في اليمن

تم النشر بتاريخ يوليو 2017 لتعزيز الترصد والاستجابة لوباء الكوليرا في اليمن
<http://ye.ewars.ws/login>



World Health
Organization