



A. ملخص المؤشرات Summary indicators



Cholera Response | Cumulative figures 27/04/2017 to 28/8/2017

الاستجابة للكوليرا | الأرقام التراكمية منذ 27 أبريل

580,827

حالات الاشتباه
Cases

2,028

الوفيات
Deaths

0.35%

معدل الاماته بين
الحالات
Case Fatality Rate

96%

المحافظات المتأثرة
بالوباء
Governorates
affected

(23 / 22 محافظة)
(22 / 23 governorates)

90%

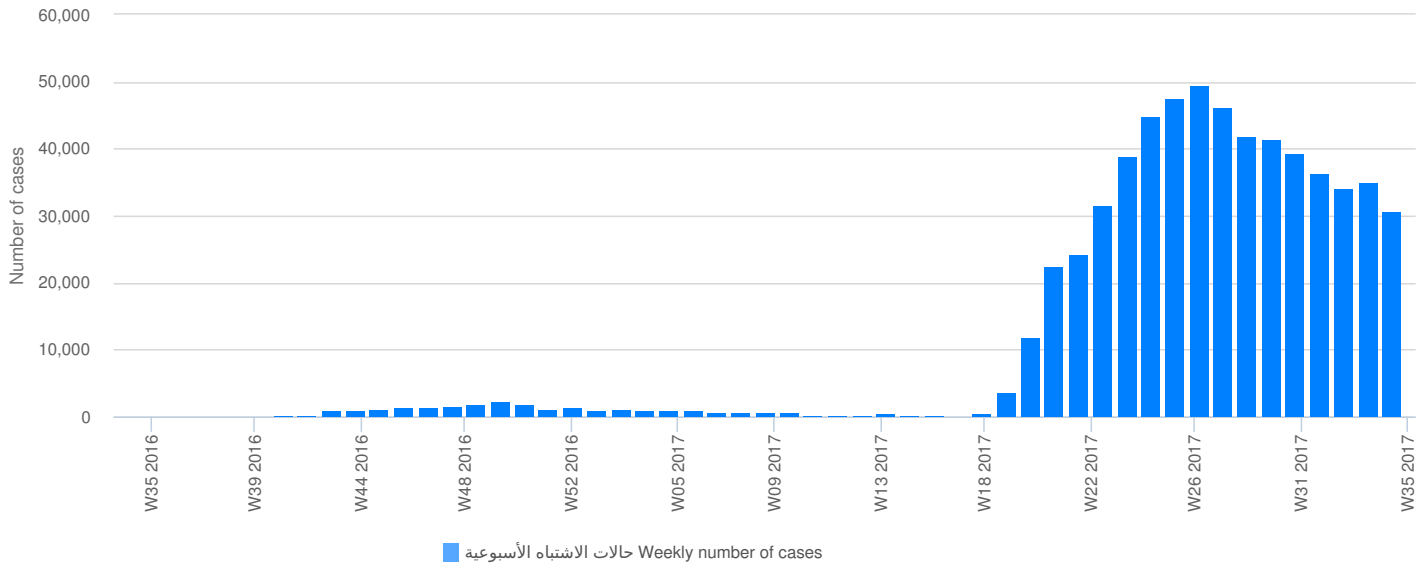
المديريات المتأثرة
بالوباء
Districts
affected

(333 / 300 مديرية)
(300 / 333 districts)

B. المنحنى الوبائي Epidemic curves

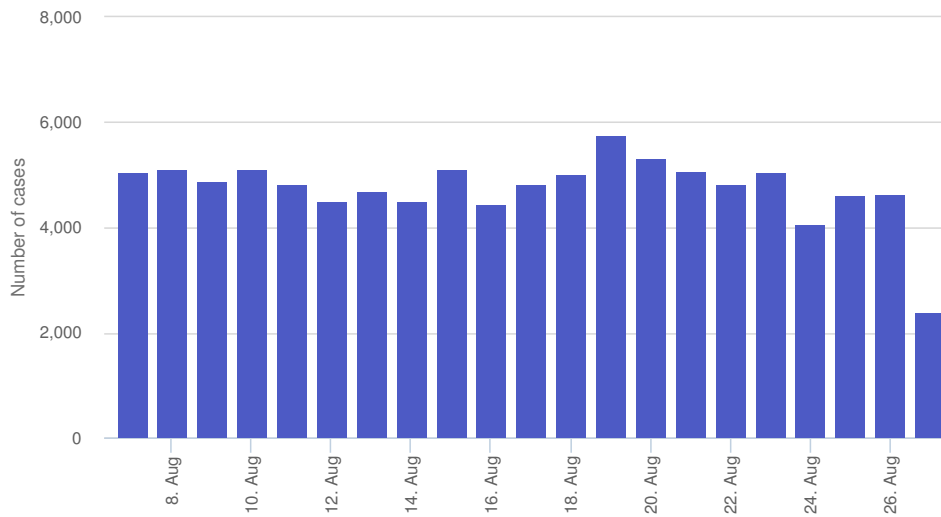
الشكل (1) المنحنى الوبائي على المستوى الوطني

Figure 1 | Weekly Epidemic curve



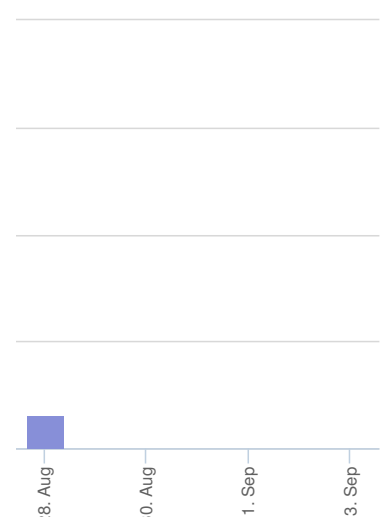
الشكل (2) المنحنى الوبائي على المستوى الوطني

Figure 2a | Daily curve (W32, W33, W34 2017)



الشكل (2) المنحنى الوبائي على المستوى الوطني

Figure 2b | Daily curve (W35 2017)



■ حالات الاشتباه اليومية Daily number of cases in previous 3 weeks
■ حالات الاشتباه اليومية Daily number of cases in current week (to be interpreted carefully)

C. المؤشرات الرئيسية حسب المحافظة Key indicators by Governorate

جدول (1) خلاصة بالمؤشرات الرئيسية بالنسبة للمحافظات

Table 1 | Summary of key cholera indicators by Governorate

Governorate	Cumulative (27/04/2017 to 28/8/2017)				
	حالات الاشتباه Cases	الوفيات Deaths	معدل الامانه CFR ¹	السكان Population	معدل الإصابة AR ²
عمران Amran	59,561	157	0.26%	1,160,559	513.21
المحويت Al Mahwit	34,763	135	0.39%	730,209	476.07
الضالع Al Dhale'e	33,810	78	0.23%	731,496	462.20
أبين Abyan	20,976	35	0.17%	570,832	367.46
حجة Hajjah	62,623	382	0.61%	2,329,741	268.80
ذمار Dhamar	49,987	144	0.29%	2,012,264	248.41
البيضاء Al Bayda	17,629	27	0.15%	759,388	232.15
أمانة العاصمة Amanat Al Asimah	65,609	64	0.10%	2,827,824	232.01
الحديدة Al Hudaydah	71,836	238	0.33%	3,238,199	221.84
صنعاء Sana'a	30,865	122	0.40%	1,470,346	209.92
عدن Aden	15,608	59	0.38%	922,996	169.10
ريمة Raymah	10,109	106	1.05%	606,776	166.60
لحج Lahj	14,150	20	0.14%	1,008,864	140.26
إب Ibb	40,828	256	0.63%	2,957,138	138.07
الجوف Al Jawf	7,485	18	0.24%	578,585	129.37
تعز Taizz	36,710	175	0.48%	2,998,300	122.44
مأرب Marib	3,579	4	0.11%	358,542	99.82
المهرة Al Maharah	1,104	1	0.09%	153,306	72.01
صعدة Sa'ada	2,690	5	0.19%	911,467	29.51
شبوة Shabwah	705	1	0.14%	636,008	11.08
المكلا Moklla	190	1	0.53%	774,430	2.45
سينئون Say'on	10	0	0.00%	654,921	0.15
اليمن Yemen	580,827	2,028	0.35%	28,457,130	204.11

معدل الامانه بين الحالات¹

¹ Case Fatality Rate

معدل الإصابة لكل 10,000 من السكان²

² Attack Rate (/10,000 population)

للتواصل Contact Information

Malika Bouhenia

Epidemiologist
WHO Country Office
Sana'a, Yemen
Email: bouheniam@who.int

Lauren O'Connor

Communications Officer
WHO Country Office
Sana'a, Yemen
Email: occonnorl@who.int

Powered by



Learn more about the project:
<http://ewars-project.org>

Yemen Cholera Response Portal

has been deployed since July 2017 to strengthen surveillance in response to the cholera outbreak in Yemen. <http://ye.ewars.ws/login>

النافذة الخاصة بالاستجابة لوباء

الكوليرا في اليمن

تم النشر بتاريخ يوليو 2017 لتعزيز الترصد والاستجابة لوباء الكوليرا في اليمن
<http://ye.ewars.ws/login>



World Health
Organization