



## A. ملخص المؤشرات Summary indicators



**Cholera Response** | Cumulative figures 27/04/2017 to 27/8/2017

الاستجابة للكوليرا | الأرقام التراكمية منذ 27 أبريل

**575,249**

حالات الاشتباه  
Cases

**2,025**

الوفيات  
Deaths

**0.35%**

معدل الاماته بين  
الحالات  
Case Fatality Rate

**96%**

المحافظات المتأثرة  
بالوباء  
Governorates  
affected

( 23 / 22 محافظة )  
( 22 / 23 governorates )

**90%**

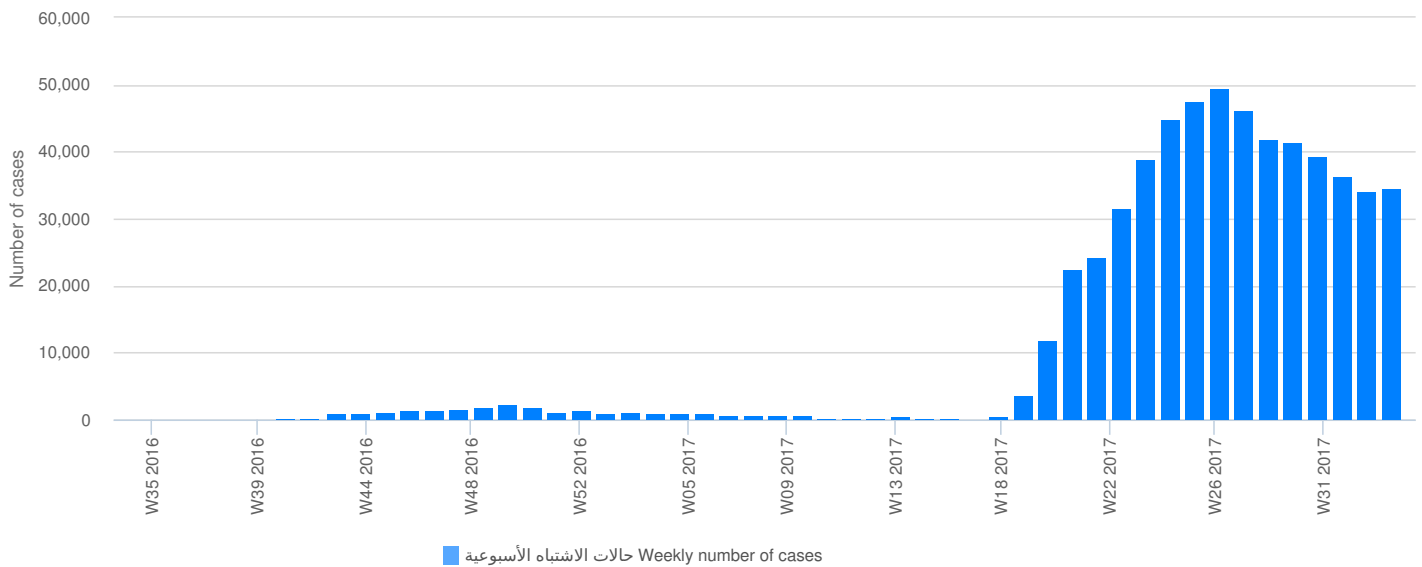
المديريات المتأثرة  
بالوباء  
Districts  
affected

( 333 / 300 مديرية )  
( 300 / 333 districts )

## B. المنحنى الوبائي Epidemic curves

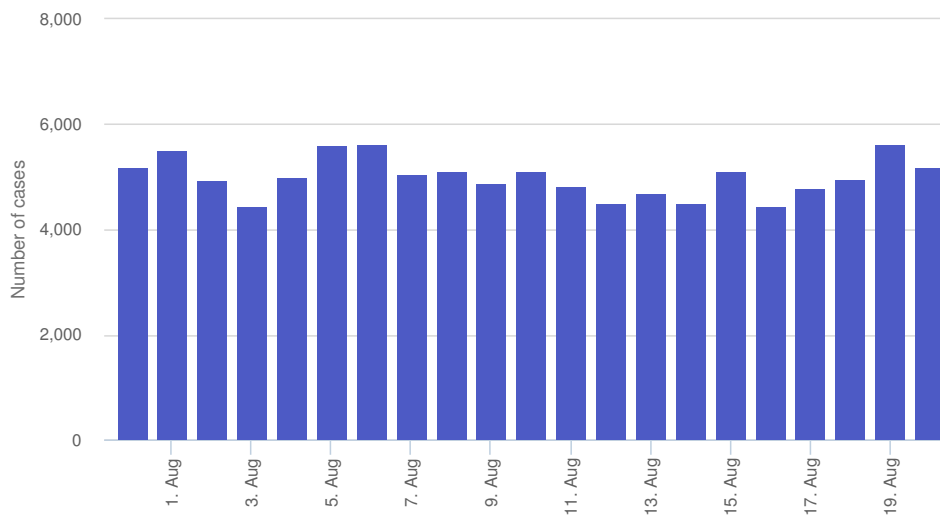
الشكل (1) المنحنى الوبائي على المستوى الوطني

Figure 1 | Weekly Epidemic curve



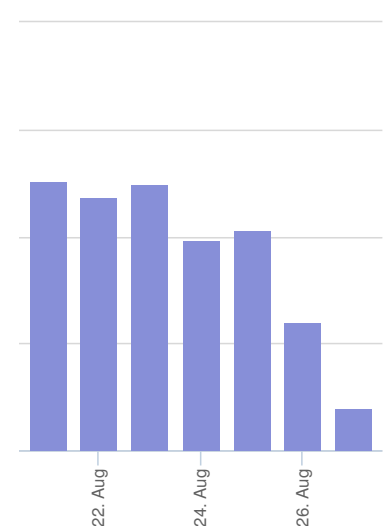
الشكل (2) المنحنى الوبائي على المستوى الوطني

Figure 2a | Daily curve (W31, W32, W33 2017)



الشكل (2) المنحنى الوبائي على المستوى الوطني

Figure 2b | Daily curve (W34 2017)



## C. المؤشرات الرئيسية حسب المحافظة Key indicators by Governorate

جدول (1) خلاصة بالمؤشرات الرئيسية بالنسبة للمحافظات

Table 1 | Summary of key cholera indicators by Governorate

Governorate	Cumulative (27/04/2017 to 27/8/2017)				
	حالات الاشتباه Cases	الوفيات Deaths	معدل الامانه CFR <sup>1</sup>	السكان Population	معدل الإصابة AR <sup>2</sup>
عمران Amran	59,000	157	0.27%	1,160,559	508.38
المحويت Al Mahwit	34,403	135	0.39%	730,209	471.14
الضالع Al Dhale'e	33,493	78	0.23%	731,496	457.87
أبين Abyan	20,771	35	0.17%	570,832	363.87
حجة Hajjah	62,081	382	0.62%	2,329,741	266.47
ذمار Dhamar	49,420	144	0.29%	2,012,264	245.59
أمانة العاصمة Amanat Al Asimah	65,399	64	0.10%	2,827,824	231.27
البيضاء Al Bayda	17,442	27	0.15%	759,388	229.68
الحديدة Al Hudaydah	70,897	238	0.34%	3,238,199	218.94
صنعاء Sana'a	30,748	122	0.40%	1,470,346	209.12
عدن Aden	15,513	59	0.38%	922,996	168.07
ريمة Raymah	10,038	106	1.06%	606,776	165.43
لحج Lahj	13,851	20	0.14%	1,008,864	137.29
إب Ibb	40,474	253	0.63%	2,957,138	136.87
الجوف Al Jawf	7,368	18	0.24%	578,585	127.35
تعز Taizz	36,409	175	0.48%	2,998,300	121.43
مأرب Marib	3,337	4	0.12%	358,542	93.07
المهرة Al Maharah	1,091	1	0.09%	153,306	71.16
صعدة Sa'ada	2,646	5	0.19%	911,467	29.03
شبيوة Shabwah	678	1	0.15%	636,008	10.66
المكلا Moklla	180	1	0.56%	774,430	2.32
سنيئون Say'on	10	0	0.00%	654,921	0.15
<b>اليمن Yemen</b>	<b>575,249</b>	<b>2,025</b>	<b>0.35%</b>	<b>28,457,130</b>	<b>202.15</b>

معدل الامانه بين الحالات<sup>1</sup>

<sup>1</sup> Case Fatality Rate

معدل الإصابة لكل 10,000 من السكان<sup>2</sup>

<sup>2</sup> Attack Rate (/10,000 population)

### للتواصل Contact Information

#### Malika Bouhenia

Epidemiologist  
WHO Country Office  
Sana'a, Yemen  
Email: [bouheniam@who.int](mailto:bouheniam@who.int)

#### Lauren O'Connor

Communications Officer  
WHO Country Office  
Sana'a, Yemen  
Email: [occonnorl@who.int](mailto:occonnorl@who.int)

Powered by



Learn more about the project:  
<http://ewars-project.org>

#### Yemen Cholera Response Portal

has been deployed since July 2017 to strengthen surveillance in response to the cholera outbreak in Yemen. <http://ye.ewars.ws/login>

#### النافذة الخاصة بالاستجابة لوباء

#### الكوليرا في اليمن

تم النشر بتاريخ يوليو 2017 لتعزيز الترصد والاستجابة لوباء الكوليرا في اليمن  
<http://ye.ewars.ws/login>



World Health  
Organization