





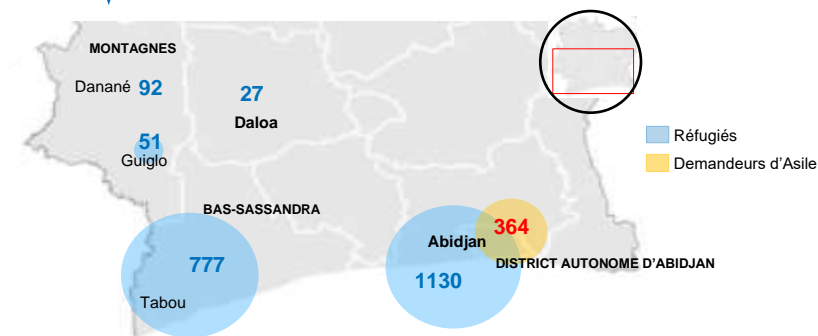
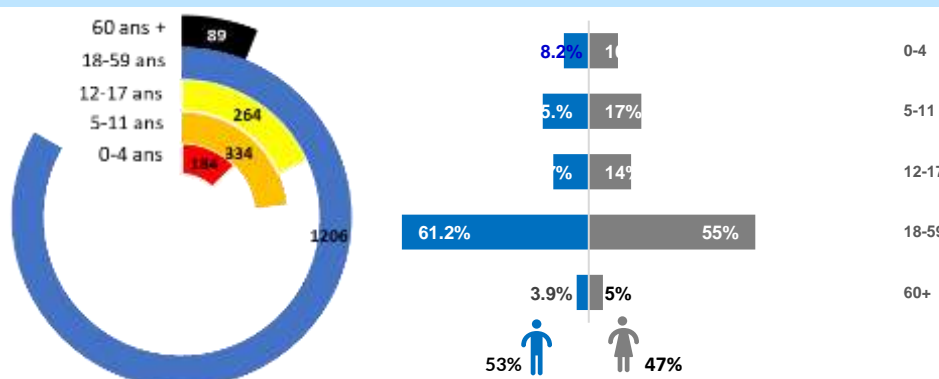


POPULATION : REFUGIES ET DEMANDEURS D'ASILE

Refugiés	Demandeurs d'asile	Total
 822 Ménages	 253 Ménages	 1,075 Ménages
 2,077 Individus	 386 Individus	 2,441 Individus

PRINCIPALES LOCALITES DE RESIDENCE

CARRACTERISTIQUES DEMOGRAPHIQUES DE LA POPULATION REFUGIEE

REPARTITION PAR TRANCHE D'AGE ET PROFIL A RISQUE
Refugiés

	Féminin	Masculin	Total
0-4 ans	94	90	184
5-11 ans	169	165	334
12-17 ans	136	128	264
18-59 ans	534	672	1206
60 ans +	46	43	89
Total	979	1,098	2,077

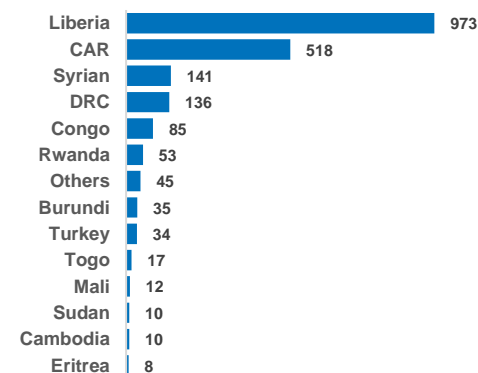
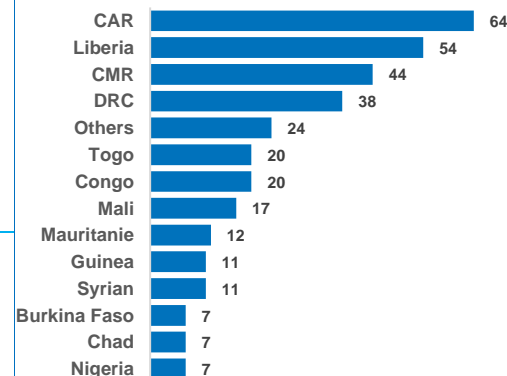
Demandeurs d'asile

	Féminin	Masculin	Total
0-4 ans	13	6	19
5-11 ans	22	23	45
12-17 ans	10	12	22
18-59 ans	86	179	265
60 ans +	3	10	13
Total	134	230	364


384 (16%) Personnes à Besoin Spécifique (PBS)

45 Enfants à risque

61 Femmes à risque
27 personnes ont au moins un handicap

REPARTITION PAR NATIONALITE
Refugiés

Demandeurs d'asile

REFUGIES PAR GENRE ET NATIONALITE

COO	Féminin	Masculin	Total
Liberia	511	462	973
CAR	215	303	518
Syrian	59	82	141
DRC	61	75	136
Congo	28	57	85
Rwanda	30	23	53
Turkey	15	20	35
Burundi	15	19	34
Togo	6	11	17
Mali	3	9	12
Cambodia	8	2	10
Sudan	4	6	10
Eritrea	4	4	8
Others	20	25	45
Total	979	1,098	2,077