



Chiffres clés officiels de déplacés internes - (sources Gouvernement : Juillet 2021)



Chiffres clés du Monitoring (sources - INTEROS - MBDHP - PROJET21)

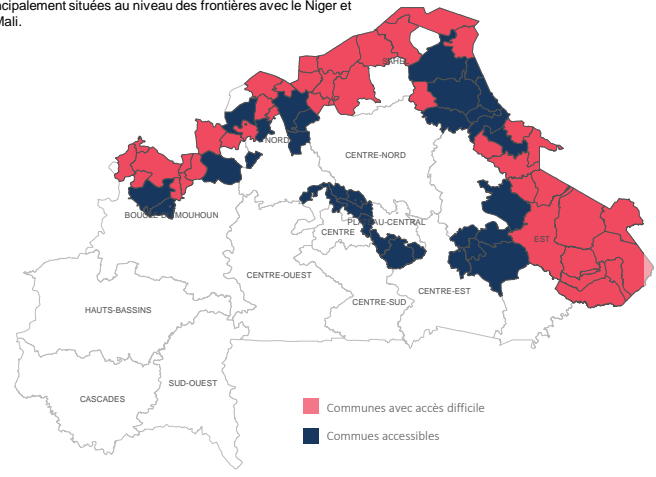


Points saillants

- La situation sécuritaire au Burkina Faso continue d'être marquée par les activités continues des groupes armés non-étatiques (GANE), surtout dans la Boucle du Mouhoun, Sahel, Nord et Est où les groupes armés sont signalés et des mouvements de populations enregistrés. Le mois de Juin a été celui ayant engendré le plus grand nombre des premiers déplacements qui représentent 91% des 15 816 mouvements de population enregistrés sur la période écoulée.
- Les deux mois concernés ont connu une escalade sans précédent de la violence, ciblant principalement les populations civiles. Une hausse des violations graves des droits humains et des abus a été constatée dans les régions du Nord, de l'Est, et Sahel qui dans la nuit du 4 au 5 juin 2021, l'attaque la plus meurtrière depuis 2015, commise contre le village de Solhan (région du Sahel) et ayant fait plus de 132 selon la source gouvernementale. La situation sécuritaire s'est fortement dégradée avec en toile de fond, des attaques des groupes armés non-étatiques (GANE) contre les populations civiles et les forces de défense et de sécurité.
- De nombreuses localités sont difficiles d'accès du fait de la précarité de la situation sécuritaire due à l'activité des GANE, surtout les zones frontalières avec le Niger et le Mali.
- Les VBG sont en hausse comparées à la période précédente. On note une augmentation des VBG touchant les hommes qui ne respectent pas les exigences vestimentaires imposées par la GANE (coupe des pantalons et port de la barbe entre autres).
- Pendant le mois de Juillet, des Comités Féminins de Paix ont été mis en place au Nord et dans la Boucle de Mouhoun. Ces comités féminins visent à promouvoir l'implication des femmes dans les différents mécanismes et processus de prévention et de gestion de conflits et sont appelés à travailler en étroite collaboration avec les comités mixtes de prévention et gestion de conflits au sein de leurs communautés respectives afin de promouvoir la cohabitation pacifique. La mise en place de ces comités renforce la participation des femmes dans les mécanismes de participation communautaire. Cependant, des efforts restent à faire pour atteindre la parité
- L'accès à la terre reste une préoccupation majeure. Il est la principale source de conflits entre agriculteurs et éleveurs. Par ailleurs, en raison de l'insuffisance de terre, les PDI éprouvent des difficultés particulières à acquérir des espaces pour ériger des abris ou cultiver. Cette situation est à l'origine de mouvements pendulaires des PDI vers les localités d'origine, en dépit des risques de protection liés à ces déplacements.

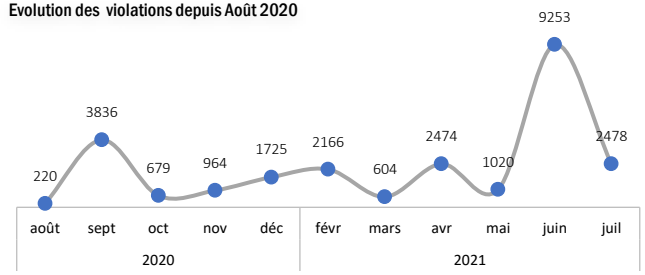
1. Communes couvertes

Les zones couvertes durant la période de rapportage (Juin - Juillet) et les conditions d'accès à ces zones. 50% des zones présentent des difficultés d'accès liées à la sécurité. Elles sont principalement situées au niveau des frontières avec le Niger et le Mali.

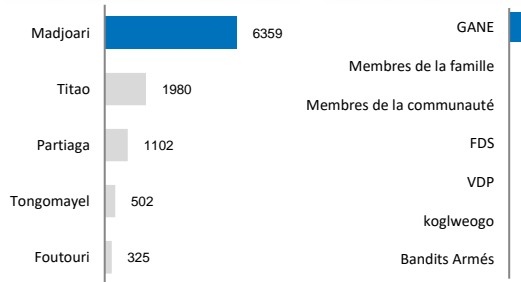


3. Violations de droits humains

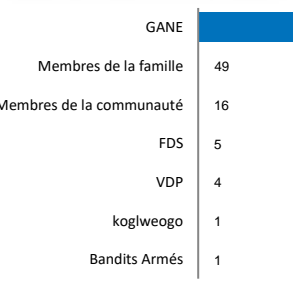
Evolution des violations depuis Août 2020



Communes avec le plus de violations (Top 5)

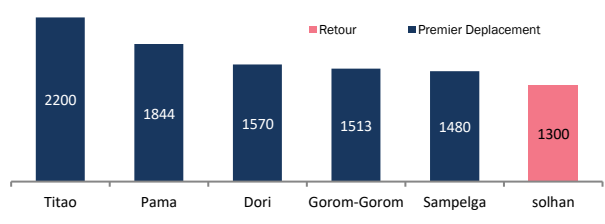


Auteurs des violations de droits humains



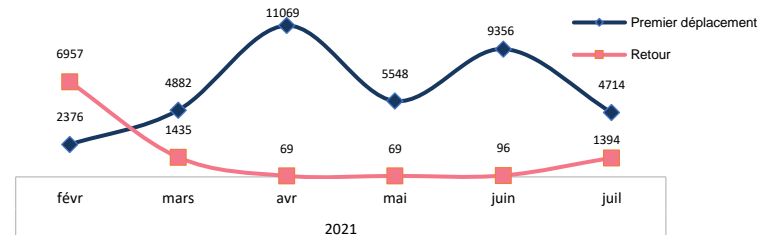
2. Mouvements de population

Communes de destination avec le plus de mouvements enregistrés (Top 6)

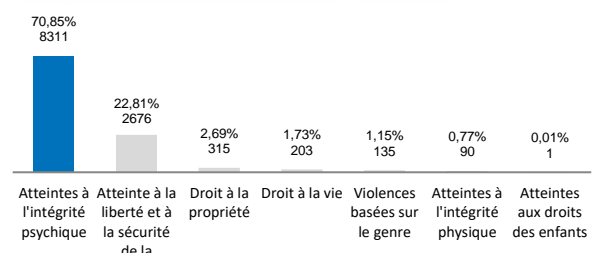


1er Déplacement vs Retours (En 2021)

Les premiers déplacements sont majoritairement supérieurs aux retours. Un aspect qui confirme l'idée que la crise perdure. Le mois de Juin a été celui ayant engendré le plus grand déplacement



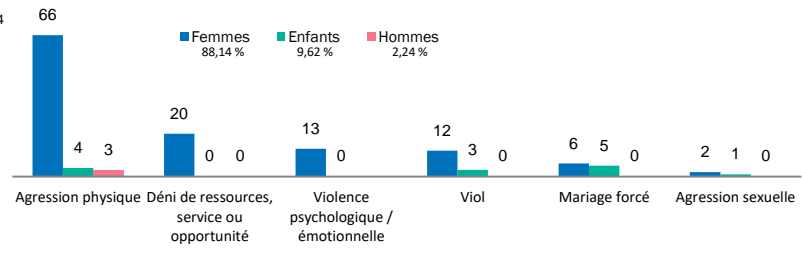
Typologie des violations de droits humains (Juin - Juillet 2021)



Les déplacements sont collectés dans les communes de destination. Les mouvements sont identifiés à l'arrivée. Un retour massif de personnes a été constaté dans la commune de Solhan. Ceci est dû à l'amélioration de la situation sécuritaire renforcée par le camp de gendarmerie. Les incidents sécuritaires sont la cause des 1ers déplacements qui représentent 91% des mouvements sur la période écoulée.

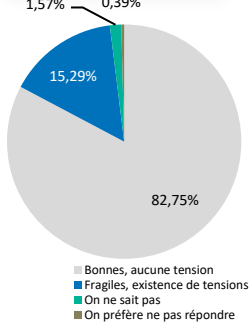
La situation reste volatile. Et cela se ressent dans les violations qui épousent la même courbe que celle des déplacements. Le mois de juin est celui dans lequel ayant engendré le plus de violations. Les GANE sont les auteurs de 99% des violations rapportées. Cela démontre une fois de plus, si besoin est, leur impact sur la crise. C'est en plus une tendance constante chaque mois. Concernant les VBG, le chiffre est en hausse comparée à celui des deux mois passés, alors même que nous avons couvert moins de zones. Cela confirme l'affirmation que les VBG sont toujours sous évalués.

Typologie des VBG (Violences Basées sur le Genre)

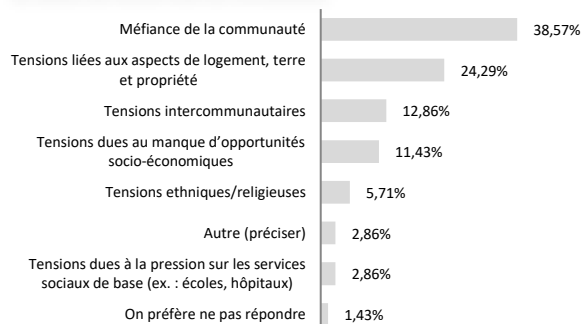


4. Coexistence pacifique

Relation entre les communautés

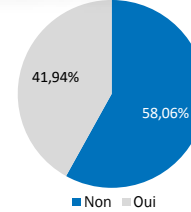


les raisons des tensions entre les communautés

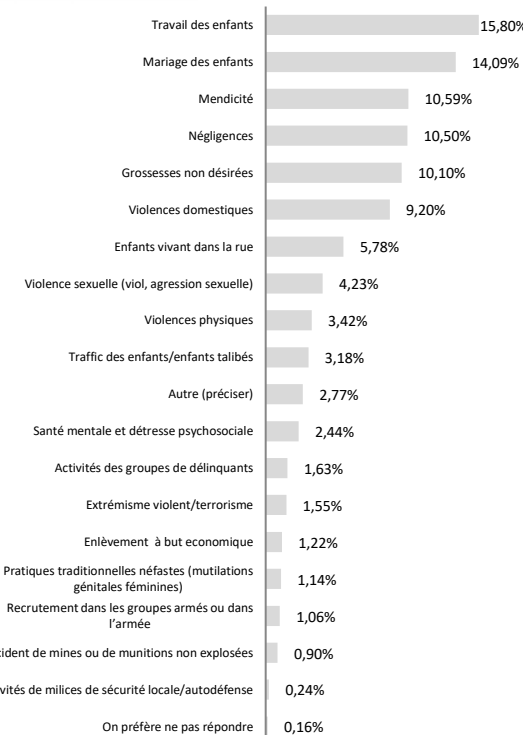


6. Protection de l'enfance – éducation

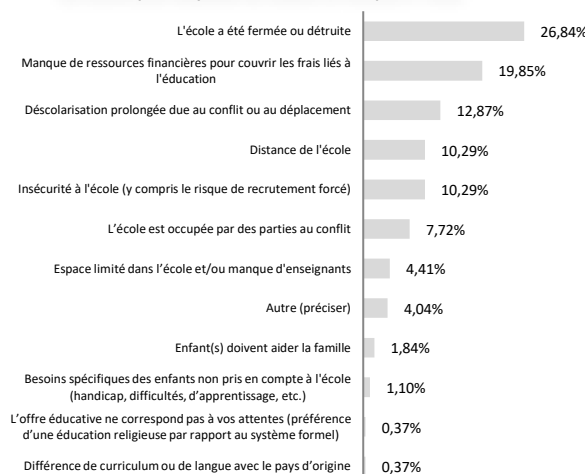
Fréquentation de l'école



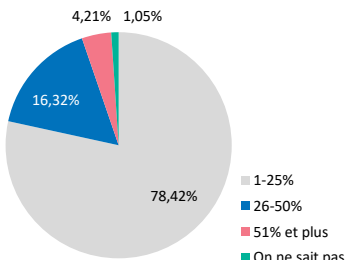
Les dangers qui guettent les enfants



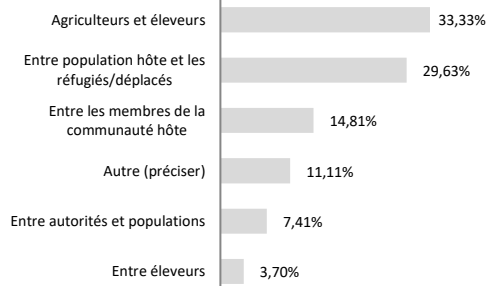
Les raisons pour lesquelles les enfants ne vont pas à l'école



Représentation des femmes dans les comités



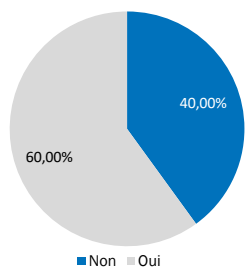
les types de conflits fonciers dans les communautés



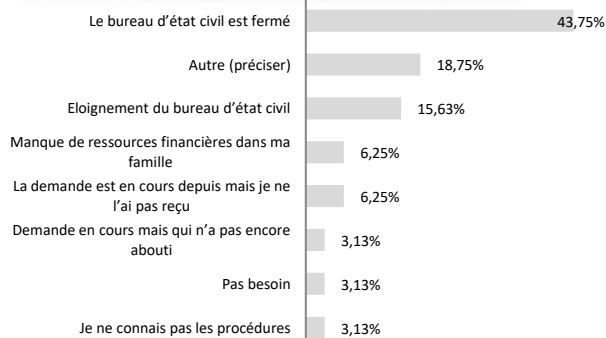
5. Documentation

97% des individus affirment posséder des documents, principalement des cartes d'identités (49%) et extraits de naissance (47%). La situation se détériore quand il s'agit d'obtenir des documents pendant le déplacement. Les graphes ci-dessous permettent de mesurer l'ampleur du problème.

Extrait de naissance obtenu en déplacement

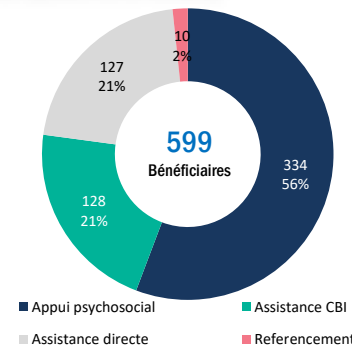


les raisons de la non-obtention des extraits de naissance en déplacement



7. Répartition de l'assistance apportée lors du monitoring

Réponses apportées lors du monitoring



Réponses apportées en fonction du domaine

