

(A la date du: 30/06/2018)

### Changements clés

La population totale des réfugiés et demandeurs d'asile est passée de **450.940** personnes (fin du mois de mai) à **446.819** personnes en fin du mois de juin 2018. Ce qui représente une baisse globale de **0.9%** personnes. Une baisse qui résulte essentiellement des activités d'enregistrement niveau 2 des réfugiés centrafricains au Sud du Tchad et d'exclusion des statistiques des personnes absentes à la vérification de N'Djamena fin décembre 2017.

### Résumé en chiffres de la population concernée par le HCR au Tchad

| Type de population                                 | Source   | Fin mai 2018   | Fin juin 2018  |
|--|--|----------------|----------------|
| Réfugiés   | Enregistrement niveau 1 et 2, Estimation (CNARR-UNHCR) | <b>449,633</b> | <b>445,777</b> |
| Demandeurs d'asile                                 | Enregistrement niveau 1 et 2, Estimation (CNARR-UNHCR) | 1,307          | 1,042          |
| IDPs et Retournés (Lac)                            | Rapport CCCM Cluster de juin 2018                      | 127,920        | 131,470        |
| Retournés Tchadiens de la RCA à risque d'apatridie |  | 16,718         | 16,718         |
| Retournés 2018 (Réfugiés)                          | CNARR/UNHCR  | 3,862          | 3,862          |
| Rapatriement Volontaire(2018)                      | CNARR/UNHCR  | 166            | 166            |
| Autres   | (Personnes en attente de screening de la CNARR au Sud) | 20,000         | 20,000         |
| <b>Total</b>                                       |  | <b>619,440</b> | <b>618,869</b> |

### Composition population de réfugiés et de demandeurs d'asile fin juin 2018

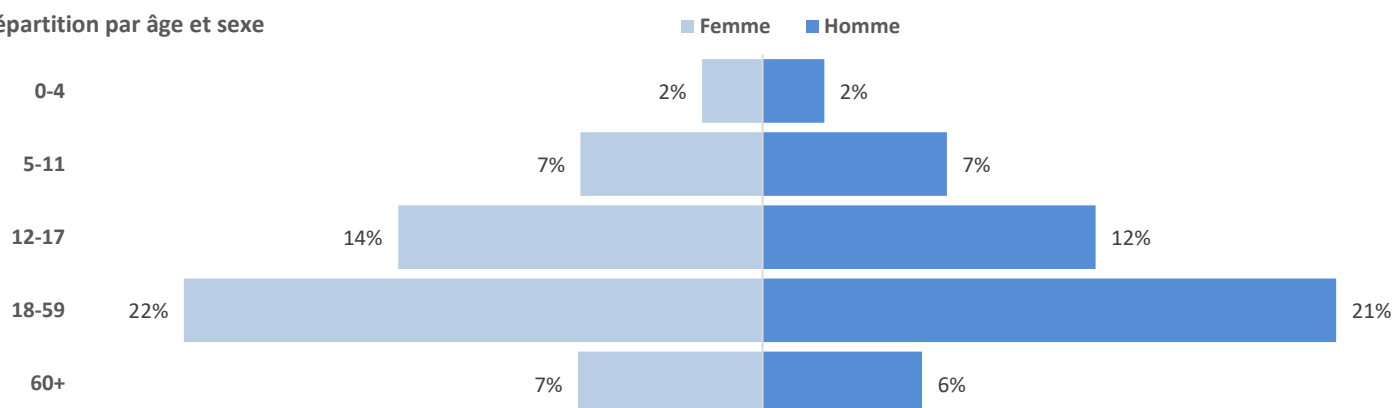
|  |                |                |
|--|----------------|----------------|
| Totale Population enregistrée au niveau 2 (ProGres): | 427,289        | 95.63%         |
| Totale Population enregistrée au niveau 1:           | 10,381         | 2.32%          |
| Totale Population estimée:                           | 9,149          | 2.05%          |
| <b>Totale:</b>                                       | <b>446,819</b> | <b>100.00%</b> |

### Quelques chiffres sur la population de réfugiés et de demandeurs enregistrée au niveau 2

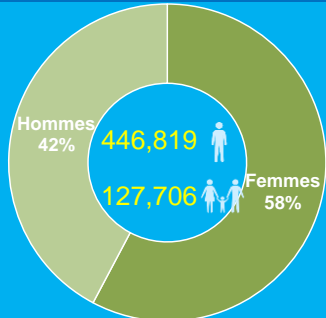
|                          | Femme   | %      | Homme   | %      | Total          | %             |
|--------------------------|---------|--------|---------|--------|----------------|---------------|
| Adultes (18 ans et plus) | 132,889 | 31.10% | 69,890  | 16.36% | <b>202,779</b> | <b>47.46%</b> |
| Mineurs (0 à 17 ans)     | 113,647 | 26.60% | 110,863 | 25.95% | <b>224,510</b> | <b>52.54%</b> |
| Femmes chefs de famille  | 88,956  | 72.79% |         | 0.00%  | <b>88,956</b>  | <b>72.79%</b> |
| Mineurs chefs de famille | 557     | 0.46%  | 377     | 0.30%  | <b>934</b>     | <b>0.76%</b>  |

### Répartition de la population de réfugiés et de demandeurs enregistrée au niveau 2 en tranche d'âge

Répartition par âge et sexe

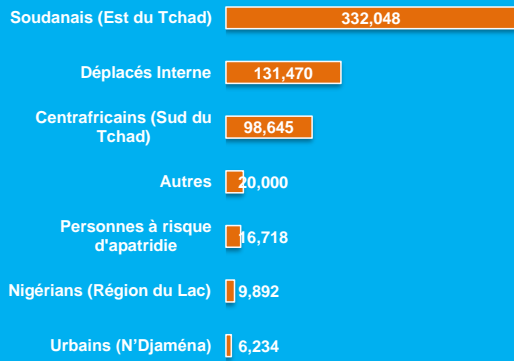


Population de réfugiés et demandeurs d'asile



Au 30 juin 2018, plus de 446.819 demandeurs d'asile et réfugiés répartis dans plus 127.706 ménages vivent en milieu urbain, dans les camps, sites et villages hôtes à l'Est, au Sud et dans la région du Lac. Il s'agit principalement de Soudanais, de Centrafricains et de Nigériens.

Répartition par groupe de population (PPG)



Trois principales nationalités (Ref. & ASY)

|  |  |  |
|--|--|--|
| <b>331,918</b><br>Soudanais  | <b>103,396</b><br>Centrafricains   | <b>10,304</b><br>Nigériens   |
| Essentiellement dans les 12 camps, 1 site de l'Est et en milieu urbain | Essentiellement dans les six camps, sites et villages hôtes du Sud et en milieu urbain | Répartis dans le camp de Dar Es Salam et villages hôtes dans la région du Lac ainsi qu'en milieu urbain. |

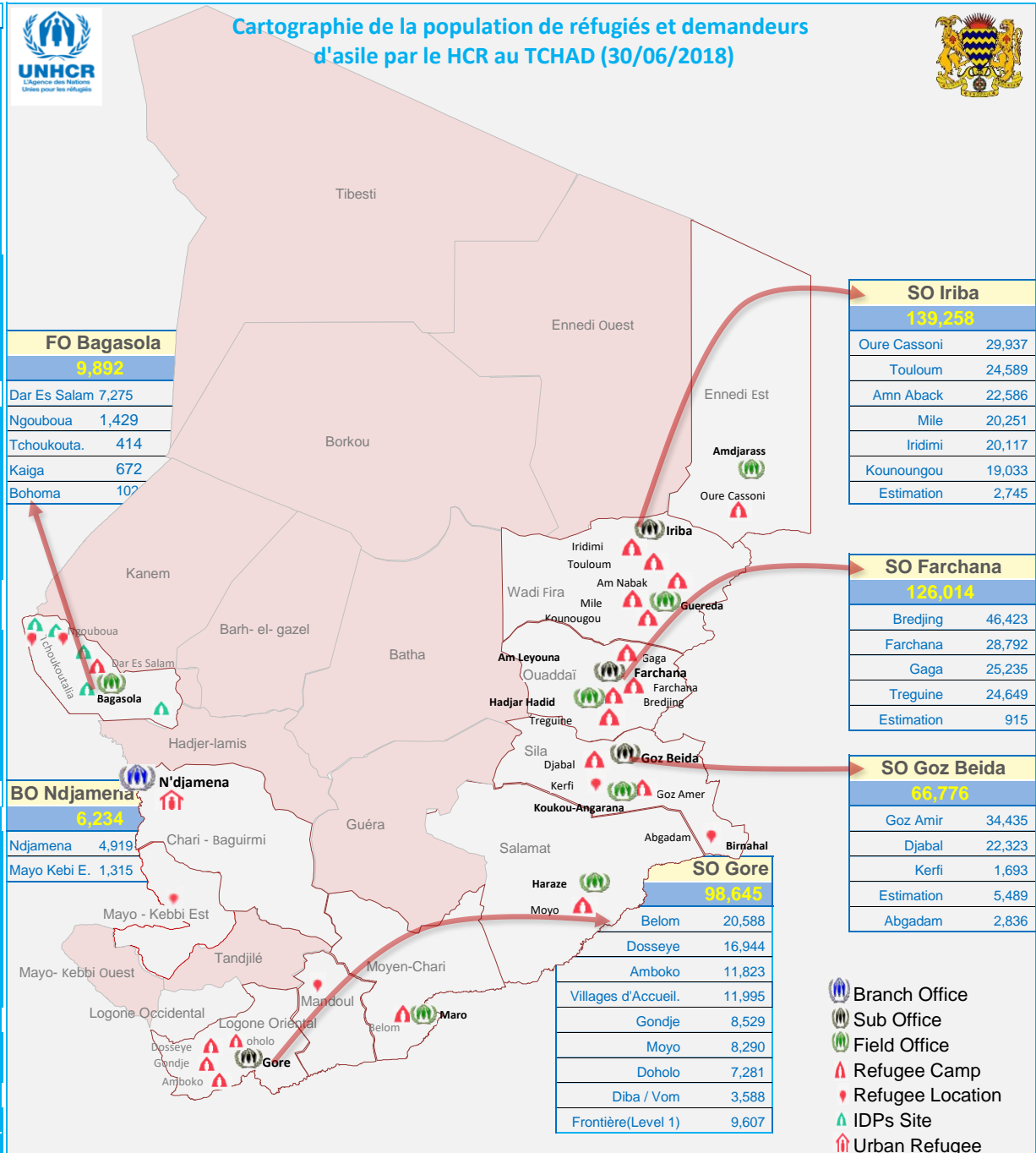
Les autres nationalités représentent un total de 1201 personnes.

Ref: Réfugié ASY: Demandeur d'asile

Sources: CNARR/UNHCR/CCCM / Juin 2018



Cartographie de la population de réfugiés et demandeurs d'asile par le HCR au TCHAD (30/06/2018)



- Branch Office
- Sub Office
- Field Office
- Refugee Camp
- Refugee Location
- IDPs Site
- Urban Refugee

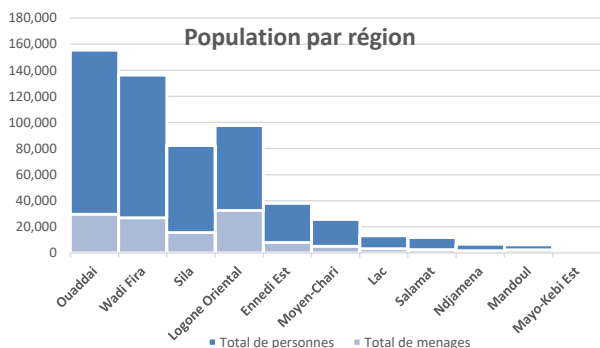
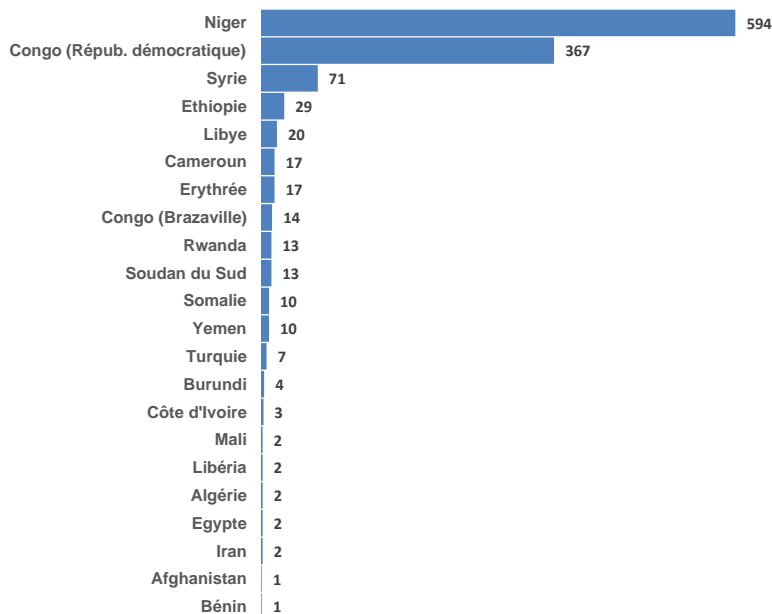
| Population par camp/localité |                  |                    |             |
|------------------------------|------------------|--------------------|-------------|
| Camps/localités              | Total de ménages | Total de personnes | % Total     |
| Bredjing Camp                | 10,889           | 46,423             | 10.39%      |
| Goz Amir Camp                | 8,029            | 34,435             | 7.71%       |
| Oure Cassoni Camp            | 8,034            | 29,937             | 6.70%       |
| Farchana Camp                | 6,836            | 28,792             | 6.44%       |
| Gaga Camp                    | 5,792            | 25,235             | 5.65%       |
| Treguine Camp                | 5,809            | 24,649             | 5.52%       |
| Touloum Camp                 | 5,686            | 24,589             | 5.50%       |
| Amn Aback Camp               | 5,772            | 22,586             | 5.05%       |
| Djabal Camp                  | 4,889            | 22,323             | 5.00%       |
| Belom Camp                   | 5,023            | 20,588             | 4.61%       |
| Mile Camp                    | 5,177            | 20,251             | 4.53%       |
| Iridimi Camp                 | 5,042            | 20,117             | 4.50%       |
| Kounoungou Camp              | 4,638            | 19,033             | 4.26%       |
| Dosseye Camp                 | 9,610            | 16,944             | 3.79%       |
| Amboko Camp                  | 6,456            | 11,823             | 2.65%       |
| Frontière(Level 1)           | 2,917            | 9,607              | 2.15%       |
| East Border *                | 2,288            | 9,149              | 2.05%       |
| Gondje Camp                  | 5,246            | 8,529              | 1.91%       |
| Moyo Camp                    | 2,174            | 8,290              | 1.86%       |
| Doholo Camp                  | 4,067            | 7,281              | 1.63%       |
| Dar Es Salam Camp            | 2,278            | 7,275              | 1.63%       |
| Ndjamena Urbains             | 1,713            | 4,919              | 1.10%       |
| Bekan Village                | 740              | 3,330              | 0.75%       |
| Abgadam                      | 781              | 2,836              | 0.63%       |
| Diba Village                 | 1,912            | 2,640              | 0.59%       |
| Don Village                  | 474              | 1,987              | 0.44%       |
| Dembo Village                | 1,065            | 1,754              | 0.39%       |
| Kerfi Site                   | 453              | 1,693              | 0.38%       |
| Ngouboua Village             | 469              | 1,429              | 0.32%       |
| Bekourou Village             | 921              | 1,417              | 0.32%       |
| Bongor *                     | 279              | 1,007              | 0.23%       |
| Vom Village                  | 615              | 948                | 0.21%       |
| Bedagoussang Village         | 216              | 904                | 0.20%       |
| Kaiga Village                | 232              | 672                | 0.15%       |
| Bembaidji Village            | 119              | 586                | 0.13%       |
| Moissala Village             | 349              | 527                | 0.12%       |
| Daha 2 Village               | 155              | 500                | 0.11%       |
| Tchoukoutalia Village        | 133              | 414                | 0.09%       |
| Daha 1 Village               | 144              | 400                | 0.09%       |
| Beakoro Village              | 46               | 204                | 0.05%       |
| Moulkou *                    | 52               | 164                | 0.04%       |
| Guelendeng *                 | 43               | 144                | 0.03%       |
| Bengakara Village            | 28               | 134                | 0.03%       |
| Doumou Village               | 30               | 132                | 0.03%       |
| Bengonda Village             | 22               | 120                | 0.03%       |
| Bohoma Village               | 63               | 102                | 0.02%       |
| <b>Grand Total</b>           | <b>127,706</b>   | <b>446,819</b>     | <b>100%</b> |

| Répartition de la population par pays d'origine |                |                    |                |                    |
|---|----------------|--------------------|----------------|--------------------|
| Pays  | Ménages        |                    | Personnes      |                    |
|   | Réfugiés       | Demandeurs d'Asile | Réfugiés       | Demandeurs d'Asile |
| <b>Soudanais</b>                                | 80,096         | 40                 | 331,839        | 79                 |
| <b>Centrafricains</b>                           | 43,453         | 296                | 102,541        | 855                |
| <b>Nigériens</b>                                | 3,283          | 5                  | 10,294         | 10                 |
| <b>Congolais(RDC)</b>                           | 186            | 20                 | 345            | 22                 |
| <b>Autres***</b>                                | 275            | 52                 | 758            | 76                 |
| <b>Total</b>                                    | <b>127,293</b> | <b>413</b>         | <b>445,777</b> | <b>1,042</b>       |

| Données cumulatives par Sous Délégation |                  |                    |             |
|---|------------------|--------------------|-------------|
| Bureau                                  | Total de Ménages | Total de personnes | % pers.     |
| SO Iriba                                | 35,035           | 139,258            | 31.17%      |
| SO Farchana                             | 29,555           | 126,014            | 28.20%      |
| SO Gore                                 | 42,329           | 98,645             | 22.08%      |
| SO Goz Beida                            | 15,525           | 66,776             | 14.94%      |
| Region du Lac                           | 3,175            | 9,892              | 2.21%       |
| BO Ndjamena                             | 2,087            | 6,234              | 1.40%       |
| <b>Grand Total</b>                      | <b>127,706</b>   | <b>446,819</b>     | <b>100%</b> |

| Données cumulatives par Région |                  |                    |             |
|--------------------------------|------------------|--------------------|-------------|
| Région                         | Total de ménages | Total de personnes | %           |
| Ouaddai                        | 29,555           | 126,014            | 28.20%      |
| Wadi Fira                      | 27,001           | 109,321            | 24.47%      |
| Sila                           | 15,525           | 66,776             | 14.94%      |
| Logone Oriental                | 32,498           | 65,169             | 14.59%      |
| Ennedi Est                     | 8,034            | 29,937             | 6.70%       |
| Moyen-Chari                    | 5,023            | 20,588             | 4.61%       |
| Lac                            | 3,175            | 9,892              | 2.21%       |
| Salamat                        | 2,473            | 9,190              | 2.06%       |
| Ndjamena                       | 1,713            | 4,919              | 1.10%       |
| Mandoul                        | 2,335            | 3,698              | 0.83%       |
| Mayo-Kebi Est                  | 374              | 1,315              | 0.29%       |
| <b>Grand Total</b>             | <b>127,706</b>   | <b>446,819</b>     | <b>100%</b> |

Répartition de la population\*Autres\*\*\*\*\* par Pays d'Origine



### Population de réfugiés enregistrés au niveau 2 dans les camps et communautés d'accueil

| Camp                  | Demandeurs d'asile enregistrés |           |           |           |           |              | Réfugiés enregistrés |            |                |              |            |                | Grand Total    |
|-----------------------|--------------------------------|-----------|-----------|-----------|-----------|--------------|----------------------|------------|----------------|--------------|------------|----------------|----------------|
|                       | CAR                            | COD       | SUD       | NIG       | Autres    | Total        | CAR                  | COD        | SUD            | NIG          | Autres     | Total          |                |
| Abgadam               | -                              | -         | -         | -         | -         | -            | -                    | -          | 2,836          | -            | -          | 2,836          | 2,836          |
| Amn Aback Camp        | -                              | -         | -         | -         | -         | -            | -                    | -          | 22,586         | -            | -          | 22,586         | 22,586         |
| Amboko Camp           | -                              | -         | -         | -         | -         | -            | 11,722               | 101        | -              | -            | -          | 11,823         | 11,823         |
| Bekourou Village      | -                              | -         | -         | -         | -         | -            | 1,417                | -          | -              | -            | -          | 1,417          | 1,417          |
| Belom Camp            | -                              | -         | -         | -         | -         | -            | 20,585               | -          | 3              | -            | -          | 20,588         | 20,588         |
| Bredjing Camp         | -                              | -         | -         | -         | -         | -            | -                    | -          | 46,423         | -            | -          | 46,423         | 46,423         |
| Daha 1 Village        | -                              | -         | -         | -         | -         | -            | 400                  | -          | -              | -            | -          | 400            | 400            |
| Daha 2 Village        | -                              | -         | -         | -         | -         | -            | 500                  | -          | -              | -            | -          | 500            | 500            |
| Dar Es Salam Camp     | -                              | -         | -         | -         | -         | -            | -                    | -          | 1              | 6,686        | 588        | 7,275          | 7,275          |
| Dembo Village         | -                              | -         | -         | -         | -         | -            | 1,754                | -          | -              | -            | -          | 1,754          | 1,754          |
| Diba Village          | -                              | -         | -         | -         | -         | -            | 2,631                | 4          | -              | -            | 5          | 2,640          | 2,640          |
| Vom Village           | -                              | -         | -         | -         | -         | -            | 948                  | -          | -              | -            | -          | 948            | 948            |
| Djabal Camp           | -                              | -         | -         | -         | -         | -            | -                    | -          | 22,323         | -            | -          | 22,323         | 22,323         |
| Doholo Camp           | -                              | -         | -         | -         | -         | -            | 7,281                | -          | -              | -            | -          | 7,281          | 7,281          |
| Dosseye Camp          | -                              | -         | -         | -         | -         | -            | 16,940               | -          | -              | -            | 4          | 16,944         | 16,944         |
| Farchana Camp         | -                              | -         | -         | -         | -         | -            | -                    | -          | 28,792         | -            | -          | 28,792         | 28,792         |
| Gaga Camp             | -                              | -         | -         | -         | -         | -            | -                    | -          | 25,235         | -            | -          | 25,235         | 25,235         |
| Gondje Camp           | -                              | -         | -         | -         | -         | -            | 8,529                | -          | -              | -            | -          | 8,529          | 8,529          |
| Goz Amir Camp         | -                              | -         | -         | -         | -         | -            | 30                   | -          | 34,405         | -            | -          | 34,435         | 34,435         |
| Iridimi Camp          | -                              | -         | -         | -         | -         | -            | -                    | -          | 20,117         | -            | -          | 20,117         | 20,117         |
| Kerfi Site            | 125                            | -         | -         | -         | -         | 125          | 231                  | -          | 1,337          | -            | -          | 1,568          | 1,693          |
| Kounoungou Camp       | -                              | -         | -         | -         | -         | -            | -                    | -          | 19,033         | -            | -          | 19,033         | 19,033         |
| Mile Camp             | -                              | -         | -         | -         | -         | -            | -                    | -          | 20,251         | -            | -          | 20,251         | 20,251         |
| Moissala Village      | -                              | -         | -         | -         | -         | -            | 527                  | -          | -              | -            | -          | 527            | 527            |
| Bekan Village         | -                              | -         | -         | -         | -         | -            | 3,330                | -          | -              | -            | -          | 3,330          | 3,330          |
| Bembaidji Village     | -                              | -         | -         | -         | -         | -            | 586                  | -          | -              | -            | -          | 586            | 586            |
| Don Village           | -                              | -         | -         | -         | -         | -            | 1,987                | -          | -              | -            | -          | 1,987          | 1,987          |
| Bedagoussang Villag   | -                              | -         | -         | -         | -         | -            | 904                  | -          | -              | -            | -          | 904            | 904            |
| Doumou Village        | -                              | -         | -         | -         | -         | -            | 132                  | -          | -              | -            | -          | 132            | 132            |
| Bengakara Village     | -                              | -         | -         | -         | -         | -            | 134                  | -          | -              | -            | -          | 134            | 134            |
| Beakoro Village       | -                              | -         | -         | -         | -         | -            | 204                  | -          | -              | -            | -          | 204            | 204            |
| Bengonda Village      | -                              | -         | -         | -         | -         | -            | 120                  | -          | -              | -            | -          | 120            | 120            |
| Moyo Camp             | -                              | -         | -         | -         | -         | -            | 8,290                | -          | -              | -            | -          | 8,290          | 8,290          |
| Ndjamena Urbains      | 730                            | 22        | 79        | 10        | 76        | 917          | 3,432                | 240        | 173            | 3            | 154        | 4,002          | 4,919          |
| Ngouboua Village      | -                              | -         | -         | -         | -         | -            | -                    | -          | -              | 1,426        | 3          | 1,429          | 1,429          |
| Oure Cassoni Camp     | -                              | -         | -         | -         | -         | -            | -                    | -          | 29,937         | -            | -          | 29,937         | 29,937         |
| Tchoukoutalia Village | -                              | -         | -         | -         | -         | -            | -                    | -          | -              | 410          | 4          | 414            | 414            |
| Touloum Camp          | -                              | -         | -         | -         | -         | -            | -                    | -          | 24,589         | -            | -          | 24,589         | 24,589         |
| Treguine Camp         | -                              | -         | -         | -         | -         | -            | -                    | -          | 24,649         | -            | -          | 24,649         | 24,649         |
| Bongor                | -                              | -         | -         | -         | -         | -            | 316                  | -          | -              | 691          | -          | 1,007          | 1,007          |
| Moulkou               | -                              | -         | -         | -         | -         | -            | 4                    | -          | -              | 160          | -          | 164            | 164            |
| Guelendeng            | -                              | -         | -         | -         | -         | -            | -                    | -          | -              | 144          | -          | 144            | 144            |
| <b>Total</b>          | <b>855</b>                     | <b>22</b> | <b>79</b> | <b>10</b> | <b>76</b> | <b>1,042</b> | <b>92,934</b>        | <b>345</b> | <b>322,690</b> | <b>9,520</b> | <b>758</b> | <b>426,247</b> | <b>427,289</b> |

### Population de réfugiés dans les camps, communautés d'accueil et points d'entrée

| Camp/Localité       | Demandeurs d'asile |           |           |           |           |              | Estimations + Niveau 1 (Niveau ménage) |            |                |               |            |                | Grand Total    |
|---------------------|--------------------|-----------|-----------|-----------|-----------|--------------|--|------------|----------------|---------------|------------|----------------|----------------|
|                     | CAR                | COD       | SUD       | NIG       | Others    | Total        | CAR                                    | COD        | SUD            | NIG           | Others     | Total          |                |
| Frontière (Level 1) | -                  | -         | -         | -         | -         | -            | 9,607                                  | -          | -              | -             | -          | 9,607          | 9,607          |
| East Border         | -                  | -         | -         | -         | -         | -            | -                                      | -          | 9,149          | -             | -          | 9,149          | 9,149          |
| Kaiga               | -                  | -         | -         | -         | -         | -            | -                                      | -          | -              | 672           | -          | 672            | 672            |
| Bohoma              | -                  | -         | -         | -         | -         | -            | -                                      | -          | -              | 102           | -          | 102            | 102            |
| <b>Total</b>        | <b>-</b>           | <b>-</b>  | <b>-</b>  | <b>-</b>  | <b>-</b>  | <b>-</b>     | <b>9,607</b>                           | <b>-</b>   | <b>9,149</b>   | <b>774</b>    | <b>-</b>   | <b>19,530</b>  | <b>19,530</b>  |
| <b>Grand total</b>  | <b>855</b>         | <b>22</b> | <b>79</b> | <b>10</b> | <b>76</b> | <b>1,042</b> | <b>102,541</b>                         | <b>345</b> | <b>331,839</b> | <b>10,294</b> | <b>758</b> | <b>445,777</b> | <b>446,819</b> |

(\*)= Communautés d'accueil / Points d'entrée - CAR = Central African Republic - COD = Democratic Republic of Congo - SUD = Sudan - NIG = Nigeria



