

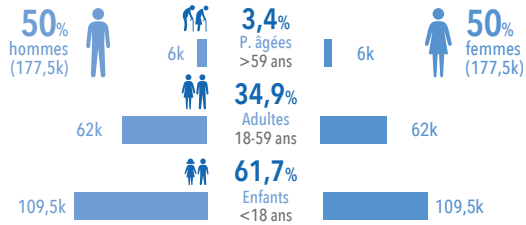
Au cours de l'année 2021, plus de 94 000 de personnes sont en situation de déplacement interne. Le total de personnes déplacées internes dans la province est de 355 000 personnes.

Les femmes représentent 50% de la population déplacée. Près de 95% des déplacements sont dus à des conflits armés et conflits fonciers et intercommunautaires.

CUMUL DES MOUVEMENTS DE POPULATION



PERSONNES DÉPLACÉES PAR TRANCHE D'ÂGE ET PAR SEXE



CAUSES DE DÉPLACEMENT



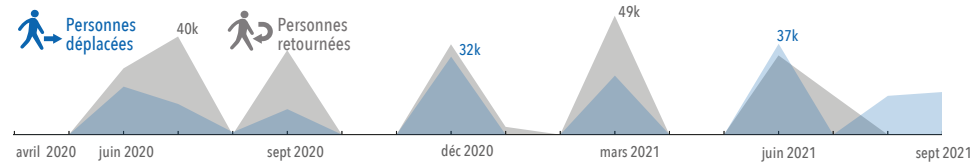
NATURE D'HÉBERGEMENT DE PERS. DÉPLACÉES



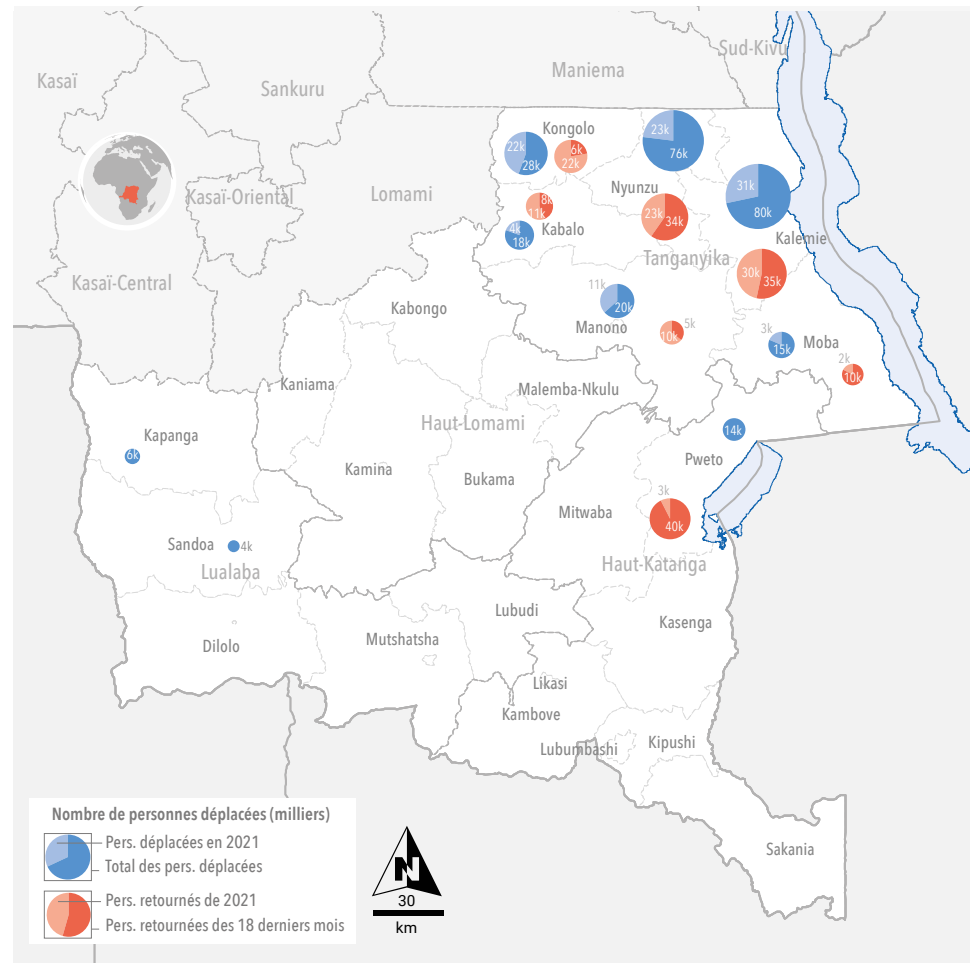
* Personnes retournées de 18 derniers mois

Les frontières et les noms indiqués et les désignations employées sur cette carte n'impliquent pas reconnaissance ou acceptation officielle par l'Organisation des Nations Unies.

TENDANCE MENSUELLE DES MOUVEMENTS AU COURS DES 18 DERNIERS MOIS



RÉPARTITION DES MOUVEMENTS PAR TERRITOIRES



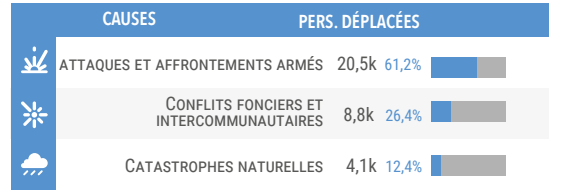
MOUVEMENTS DE L'ANNÉE 2021



MOUVEMENTS DES 3 DERNIERS MOIS



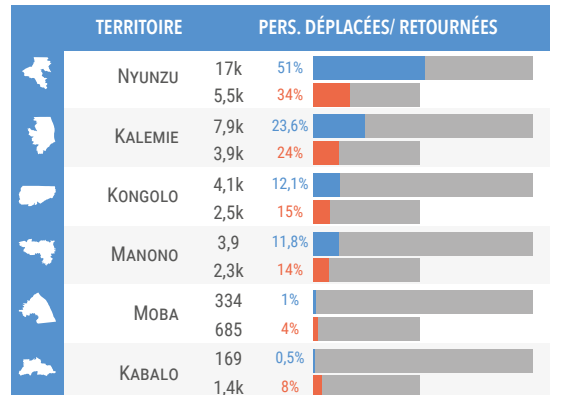
CAUSES DE DÉPLACEMENT (3 DERNIERS MOIS)



NATURE D'HÉBERGEMENT DE PERS. DÉPLACÉES (3 DERNIERS MOIS)



MOUVEMENTS DE POPULATION PAR TERRITOIRE (3 DERNIERS MOIS)



FACTSHEET

Mouvements de Population



Enfants déplacés dans le site de Katanika, province du Tanganyika

Credit: OCHA/Eve Sabbagh

Les données de synthèse des mouvements de populations publiées par OCHA émanent de la mise en commun de données provenant de diverses sources.

Ces données sont classifiées en deux groupes :

1. Données provenant des sites de déplacements

Les données issues des sites de déplacements, sont des comptages individuels de personnes déplacées auxquelles les organisations humanitaires fournissent régulièrement de l'aide et qui vivent dans des sites. Il faut noter que ces sites sont sous la gestion de la Division des Actions Humanitaires et solidarité nationale (DIVAH) en partenariat avec le HCR et l'OIM.

2. Données dans les familles d'accueil

Dans cette catégorie, différentes approches de collectes de données sont utilisées. Néanmoins, toutes les données collectées doivent être validées par les commissions provinciales de mouvements de population qui statuent sur les données évaluées et cela sur la base des rapports d'évaluation.

D'autres sources de données tel que la DTM (Displacement Tracking Matrix), les distributions de type "blanket feeding", sont également utilisées.

Concernant les évaluations des besoins et la DTM, les approches généralement utilisées sont des enquêtes basées sur des informateurs clés, des groupes de discussion ou des enquêtes-ménages. Concernant les enquêtes ménages, un échantillonnage représentatif est utilisé avec coefficient de redressement par ménage. Il faut noter que de façon générale, les données issues de cette catégorie sont des estimations et il ne s'agit aucunement de recensement ni de comptage individuel.