

La Red de Sistemas de Alerta Temprana contra la Hambruna (FEWS NET) monitorea las tendencias de precios de granos básicos en los países vulnerables a la inseguridad alimentaria. Para cada país y región FEWS NET, el Boletín Mensual de Precios proporciona un conjunto de graficas que muestran los precios mensuales del año actual en mercados urbanos seleccionados, permitiendo así a los usuarios comparar las tendencias actuales con respecto al promedio de los últimos cinco años y el año anterior, e indicando tendencias de la temporada anterior.



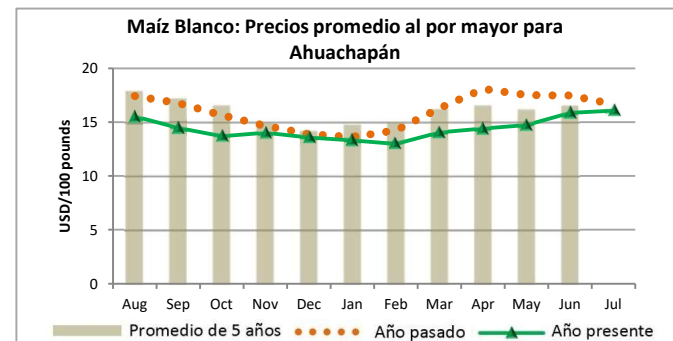
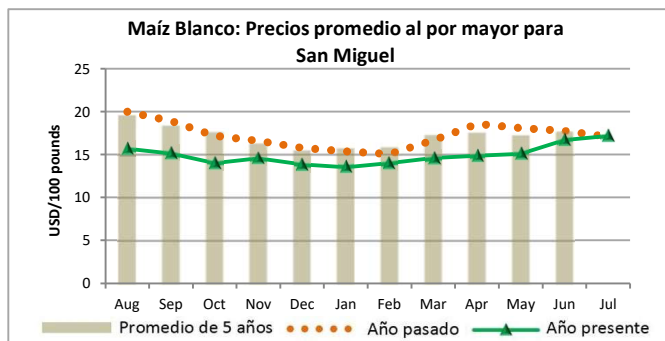
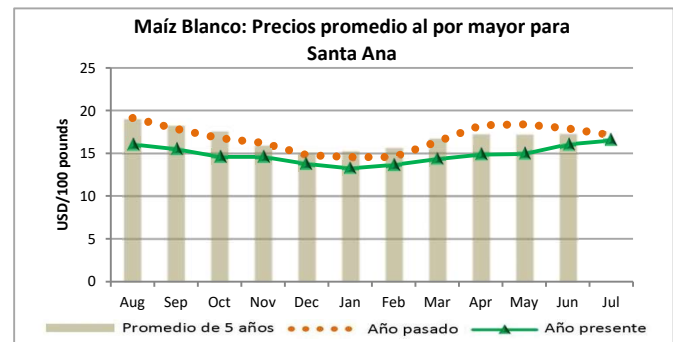
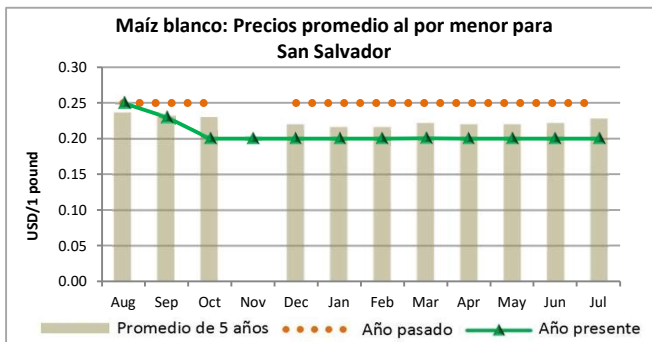
Fuente: FEWS NET agradece al Ministerio de Agricultura y Ganadería (MAG) por proporcionar datos e información de mercados para elaborar este reporte.

La principal fuente de calorías y proteínas de la dieta salvadoreña es el maíz, el frijol y el arroz. En tiempo de estrés agudo los salvadoreños consumen sorgo. El país produce maíz, frijol y sorgo a nivel de pequeños y grandes agricultores; el arroz se obtiene mayormente a través de las importaciones. El Mercado Central de Gerardo Barrios en San Salvador, la ciudad capital, es el principal mercado del país y también el mercado regional que puede influir en los precios de Guatemala, Honduras y Nicaragua. Santa Ana y Ahuachapán son mercados importantes en la región de occidente, que tienen importantes relaciones comerciales con Guatemala. La Unión es un mercado regional importante en el oriente y tiene relaciones comerciales con Honduras y Nicaragua. San Miguel, Usulután y San Vicente son importantes mercados regionales y mercados de acopio para el maíz y el frijol producidos a nivel nacional.

■ Promedio de 5 años 2015/16 - 2019/20

●●●●● Año pasado 2019/20

— Año presente 2020/21



Promedio de 5 años 2015/16 - 2019/20      ●●●●● Año pasado 2019/20      —▲— Año presente 2020/21

