

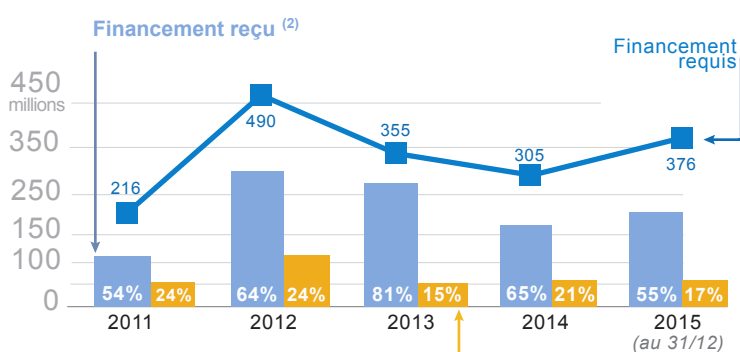


De 2011 à 2015, un total de 1,742 milliard de dollars a été requis pour l'action humanitaire au Niger à travers le Plan de Réponse Stratégique (CAP/SRP). Un total de 1,494 milliard de dollars a été mobilisé, soit un taux de financement de 86 pour cent.

Grâce aux fonds rendus disponibles par les donateurs, les acteurs humanitaires, en soutien au Gouvernement, ont apporté une aide humanitaire intégrant le développement des capacités de résilience des communautés affectées par l'insécurité alimentaire, la malnutrition, les épidémies et les catastrophes naturelles. Cette assistance a également profité aux migrants vulnérables, aux réfugiés, aux déplacés ainsi qu'aux communautés qui les accueillent. On observe depuis 2012, une tendance à la baisse tant au niveau des besoins financiers, qu'à celui des financements reçus.

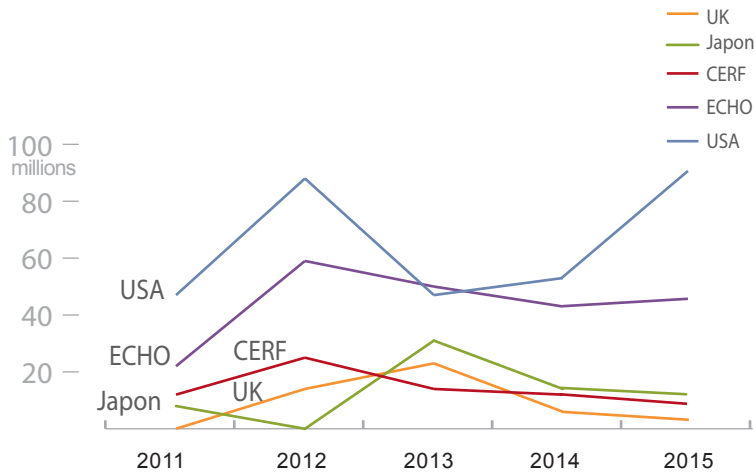
Toutes les années restent marquées par une récurrence de l'insécurité alimentaire et de la malnutrition, avec un pic pour l'insécurité alimentaire en 2010. En 2012 et 2013, la situation s'est aggravée avec l'arrivée massive des personnes déplacées de la Libye, de la Côte d'Ivoire et du Mali ainsi que des inondations qui ont touché plus de 500 000 personnes. Quant à 2014 et 2015, on enregistre un important flux de mouvements de populations dû à la situation sécuritaire du Nord-Est du Nigeria, en plus d'une augmentation sensible du nombre de personnes en insécurité alimentaire par rapport à 2012/2013.

FINANCEMENT HUMANITAIRE GLOBAL 2011-2015



(1) : pourcentage de financement reçu hors SRP par rapport au montant global requis
 (2) : pourcentage de financement reçu par rapport au montant global requis

TOP 5 BAILLEURS DE FONDS 2011 À 2015



CHIFFRES-CLÉS

2011

- 4,4 millions de personnes en insécurité alimentaire sévère ou modérée
- 254 338 cas de MAS et 340 355 cas de MAM attendus

2012

- 6,4 millions de personnes en insécurité alimentaire sévère ou modérée
- 393 737 cas de MAS
- 500 000 personnes affectées par des inondations
- 250 000 personnes retournées de Libye et de Côte d'Ivoire et plus de 40 000 réfugiés maliens

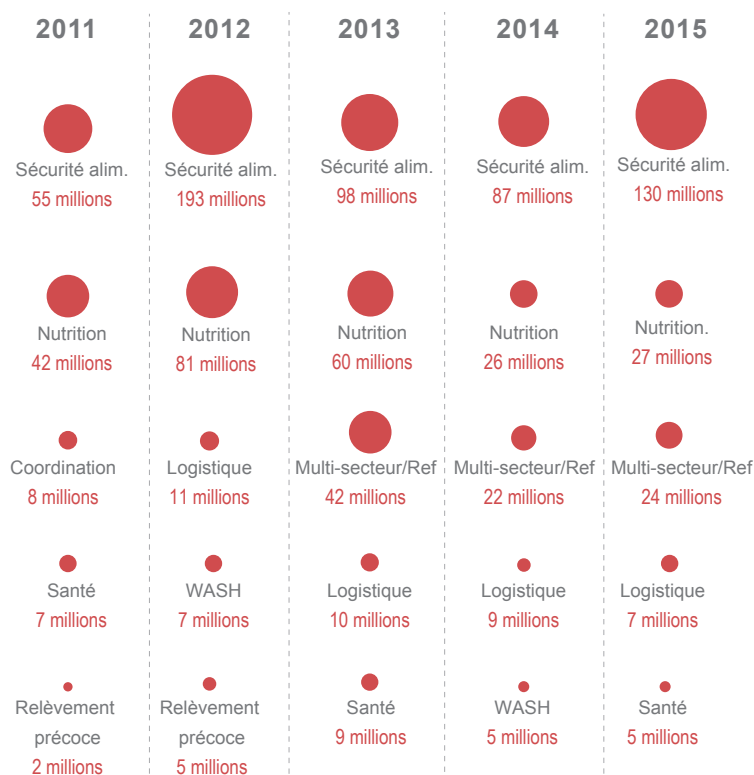
REQUÊTE GLOBALE

US\$1,742 milliard

FINANCEMENTS REÇUS

US\$1,494 milliard

SECTEURS LES PLUS FINANCÉS / ANNÉE



2013

- 2,9 millions de personnes en insécurité alimentaire sévère ou modérée
- 50 000 personnes réfugiées
- 376 724 cas de MAS et 533 674 cas de MAM attendus

2014

- 3,9 millions de personnes en insécurité alimentaire sévère ou modérée
- 356 324 cas de MAS et 649 557 cas de MAM attendus
- 107 000 personnes concernées par les déplacements suite aux conflits

2015

- 3,6 millions de personnes en insécurité alimentaire sévère ou modérée
- 368 114 cas de MAS et 928 315 cas de MAM attendus
- 224 000 personnes concernées par les déplacements suite aux conflits