

FAITS SAILLANTS

- Environ 3 millions de personnes sont touchées par l'insécurité alimentaire. Plus de 800 000 d'entre elles sont dans une situation de crise.
- Près de 6 000 cas de violences basées sur le genre ont été recensés de janvier 2012 à décembre 2013 par le groupe sectoriel sur les violences basées sur le genre.
- Plus de 11 600 travailleurs humanitaires et leurs partenaires ont pu effectuer des déplacements dans le pays en 2013 grâce au service aérien humanitaire des Nations Unies.



Au sommaire

- Insécurité alimentaire P.1
- Violences basées sur le genre P.2
- Service aérien humanitaire P.2
- Appel de fonds humanitaire P.3
- Performance des clusters P.4

Plus de trois millions de personnes menacées par l'insécurité alimentaire

En 2014 de nombreux ménages resteront confrontés à l'insécurité alimentaire pour des raisons liées aux conséquences du conflit qu'a connu le pays en 2012/2013 et à la dernière campagne agricole qui a été mauvaise par endroits. Les résultats prévisionnels de la campagne agro-pastorale obtenus par le Gouvernement et ses partenaires indiquent une baisse globale de 9 pour cent par rapport à la moyenne quinquennale (2008-2009/2012-2013) ainsi qu'une baisse de 6 pour cent par rapport à la campagne 2011-2012, considérée comme difficile.

Selon les données du Système d'Alerte Précoce publiées en janvier 2014, plus de 800 000 personnes sont en phase de crise ou d'urgence tandis que 2,3 millions de personnes sont sous pression. Une rencontre du Cadre Harmonisé prévue en mars 2014 permettra de réviser ces chiffres pour la période la soudure.

En 2013, les acteurs humanitaires ont fourni de l'aide alimentaire à plus de 1,4 million de personnes dans le cadre de l'appui aux efforts du gouvernement dans la lutte contre l'insécurité alimentaire.

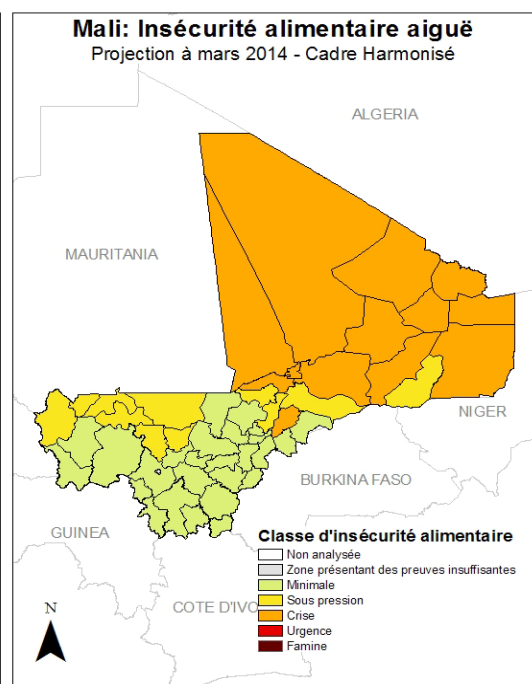
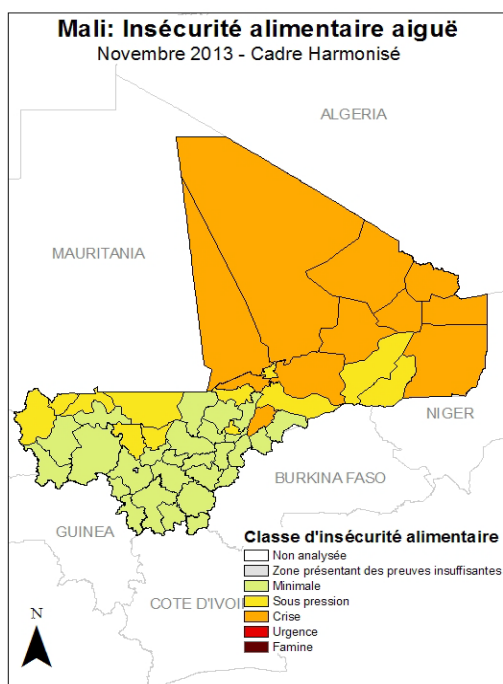
CHIFFRES CLÉS

Nb. de déplacés internes	218 000
Nb. de réfugiés Maliens dans les pays voisins	168 000
Nb. de réfugiés (Mauritaniens et autres) au Mali	14 000
Nb. de personnes ayant reçu une aide alimentaire directe	1,4 million
Nb. d'enfants touchés par la malnutrition aiguë pris en charge	243 000

FINANCEMENTS

477 millions
fonds requis (USD) CAP
2013

55%
financés



L'impunité reste un défi pour les violences basées sur le genre

« Les femmes et les filles victimes de violences basées sur le genre doivent dénoncer les auteurs dans les foyers et dans l'espace public pour mettre fin à l'impunité, » a déclaré Mme Sangaré Oumou Ba, Ministre de la Promotion de la Femme, de la Famille et de l'Enfant à l'occasion de la célébration des 16 jours d'activisme au Mali.

Cette année, le Mali a célébré les 16 jours d'activisme contre les violences basées sur le genre (VBG) sous le thème « De la paix chez soi à la paix dans le monde: mobilisons – nous contre les violences basées sur le genre ». Ce thème intervient dans un contexte marqué par une augmentation des cas de VBG au Mali occasionnée par la crise qui a touché le nord du pays en 2012-2013.



Mali (2013) - Extrait de l'exposition photo de OXFAM à l'occasion de la célébration des 16 jours d'activisme au Mali. Crédit: Vincent Tremeau: OXFAM

De janvier 2012 à décembre 2013, le sous-groupe sectoriel VBG a recensé près de 6 000 cas de violences affectant les femmes et les filles dont 532 cas de violences sexuelles, 521 cas d'agressions physiques, 827 cas de violence psychosociale, 1 201 cas de dénis de ressources, 1 233 cas de violences liés aux pratiques traditionnelles (mariages forcés, mutilations génitales féminines).

En réponse à ces violations, plus de 2 300 personnes ont bénéficié d'une prise en charge médicale ou psychosociale et 600 ménages à Bamako et Mopti ont reçu un transfert monétaire (appui en argent).

Il convient de noter que la prise en charge juridique est insuffisante avec seulement sept cas suivis en 2013. Les VBG restent donc largement impunies du fait de la faiblesse du système judiciaire dans les zones du nord les plus affectées par la crise et de la non-dénonciation des cas par les victimes de peur d'être stigmatisées.

Selon les membres du sous-groupe sectoriel, le nombre de cas réels de VBG serait plus élevé que ce qui est indiqué par les statistiques car ces incidents restent toujours peu rapportés.

11 600 passagers et 40 tonnes de cargaison transportés par UNHAS en 2013

Avant le démarrage des opérations de l'UNHAS, un minimum de 20 heures était nécessaire pour effectuer le trajet Bamako - Gao par la route contre aujourd'hui un maximum de 5 heures de vol avec des transits à Mopti et Tombouctou.

Entre le 1er janvier et le 31 décembre 2013, le service aérien humanitaire des Nations Unies (UNHAS) a transporté 11 600 passagers et 40 tonnes de cargaison au profit de 98 utilisateurs (ONG, agences des Nations Unies, bailleurs de fonds et autres).

En 2012, UNHAS Mali avait transporté 3 000 passagers et 10 tonnes de cargaison au service de 35 différents utilisateurs. Depuis le début de ses opérations, UNHAS Mali a effectué huit évacuations sanitaires soit trois évacuations en 2012 et cinq en 2013. UNHAS dessert actuellement à partir de Bamako les régions de Mopti, Gao, Tombouctou et Kidal.



Gao, Mali (2013)- Vol UNHAS en partance pour Bamako. Crédit M. Diallo

En 2013, le budget du service de 6,7 millions de dollars a été entièrement financé grâce aux contributions de la Suède (SIDA), la Commission Européenne (ECHO), le Royaume-Uni (DFID), la Suisse (Coopération Suisse), les États-Unis (OFDA), le Fonds central de réponse aux urgences (CERF), le Canada (Coopération Canadienne) et l'Espagne (AECID).

Les prévisions de 2014

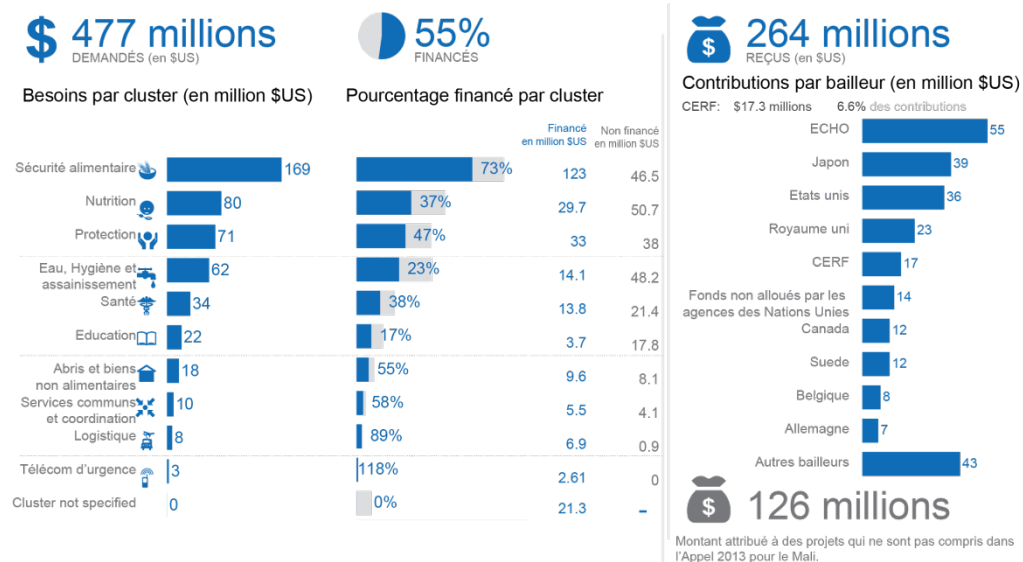
Cette année, la flotte de l'UNHAS reste identique à celle de 2013 avec un avion de 19 places et un autre de 17 places. L'UNHAS a annoncé la desserte de nouvelles pistes secondaires notamment Niafunké, Goundam (région de Tombouctou) et Douentza (région de Mopti). Le service prévoit de transporter 1 500 passagers et 5 tonnes de cargo par mois avec un budget prévisionnel de 9,9 millions de dollars. L'UNHAS Mali commence l'année 2014 avec un financement de 2,7 millions de dollars qui devrait permettre le maintien du service jusqu'à la mi-avril 2014. Des fonds supplémentaires seront essentiels pour assurer ce service au-delà d'avril.

ECHO Flight, un projet financé par la Direction Générale de l'Aide Humanitaire et de la protection civile de la Commission Européenne (DG ECHO) sera lancé au Mali dans le courant du mois de janvier. Ce service a pour objectif d'offrir un moyen de transport aérien pour faciliter la mise en œuvre des projets d'aide humanitaire et de développement en post-urgence. Il sera complémentaire aux vols assurés par UNHAS.

L'appel de fonds humanitaire pour le Mali financé à 55 pour cent

Au 27 janvier, l'appel de fonds humanitaire (CAP) pour le Mali a reçu environ 264 millions de dollars, soit 55 pour cent de la requête de 477 millions de dollars. Au total cinq clusters sur neuf sont financés à moins de 50 pour cent et un cluster (éducation) à moins de 20 pour cent (cf. graph. financement par secteur ci-dessous).

FINANCEMENT: APPEL CONSOLIDÉ 2013



Le système de suivi financier (FTS) d'OCHA rapporte également environ 126 millions de dollars supplémentaires alloués à des projets ne figurant pas dans le CAP.

Avec les financements reçus, les organisations humanitaires membres des clusters ont pu réaliser diverses activités dont le suivi se fait à travers les indicateurs de performance contenus dans les matrices ci-dessous.

Dates clés :

- Lancement du plan de réponse stratégique pour les pays du Sahel y compris le Mali : 3 février 2014 à Rome, 13 février Dakar et 20 février Bamako (pour le Plan du Mali)
- Atelier sur l'accès humanitaire : 18 et 19 février à Bamako.

Suivi des indicateurs de performance des clusters au Mali (au 31 décembre 2013)



Nutrition

Indicateur	Cible 2013	Résultat	Résultat / cible (%)
% d'enfants et de Femmes enceintes et femmes allaitantes (FEFA) ayant bénéficié d'activités préventives (Blanket Feeding)	116 000	95 793	83
% d'enfants dépistés au niveau des structures de santé (en consultation de routine)	660 000	203 708	31
% d'enfants malnutrition aiguë modérée (MAM) et malnutrition aiguë sévère (MAS) admis dans les programmes de prise en charge	395 000	242 771	61
% d'agents de santé et de districts de santé renforcés sur les aspects Nutrition	3 359	2 515	75
# et % de structures de santé bénéficiant d'un appui de partenaires ONG	785	795	101
# de cluster et sous-cluster mis en place	7	6	86
# d'enquêtes nutritionnelles réalisées (National/Régional/district sanitaire -DS-)	3	2	67
% de DS faisant remonter les données hebdomadaires et mensuelles	60	56	93



Education

Indicateur	Cible 2013	Résultat	Résultat / cible (%)
# et % d'espaces temporaires d'apprentissage disponibles pour les enfants et les jeunes	100	72	72
# et % d'enfants affectés bénéficiant de matériels d'apprentissage	803 584	206 580	26
# et % d'enfants bénéficiant de l'alimentation scolaire	803 584	170 000	21
# et % d'enseignants formés sur la gestion des grands groupes et les cours de remédiation au nord et au sud	800	1 999	250
# et % d'enseignants bénéficiant de matériels pédagogiques	12 500	4 165	33
# et % d'enfants malnutris ayant accès à des activités de stimulation et d'éveil	15 000	8 706	58
# et % d'enseignants formés en appui psychosocial, promotion de l'hygiène et aux risques liés aux mines	5 000	4 702	94
# et % d'autorités éducatives et partenaires formés dans le domaine de la coordination, la	150	83	55

préparation, la planification, et de la réponse aux situations d'urgence



Eau, hygiène et assainissement

Indicateur	Personnes ciblées en 2013	Résultat	Résultat / cible(%)
# et % d'enfants admis pour traitement MAS utilisant des kits d'hygiène fournis avec des messages clés pour les parents / soignants.	125 000	83 716	67
# et % des personnes affectées par le conflit qui ont reçu un accès temporaire à l'eau potable chlorée en quantité suffisante.	2 000 000	1 058 700	53
# et % des personnes affectées par le conflit qui ont reçu l'accès à une source d'eau potable améliorée en permanence.	250 000	229 754	92
# et % des ménages affectés par le conflit qui ont reçu un kit d'hygiène accompagnée avec la promotion d'hygiène.	200 000	91 224	46
# et % des ménages affectés par le conflit qui ont reçu un appui pour la construction ou réhabilitation d'un latrine.	500	129	26
# et % de centres de santé fonctionnels et délivrant le paquet minimum de WASH	200	93	47
# et % des communautés affectées par les crises humanitaires avec un relais communautaire formé.	8 333	2 630	32
# et % des ménages affectés par les crises humanitaires formés aux risques sanitaires de santé publique liés à l'eau, l'assainissement et les mauvaises pratiques d'hygiène et sensibilisée aux messages clé de prévention du choléra et paludisme.	1 560 000	647 700	42



Abris

Indicateur	Cible 2013	Résultat	Résultat / cible (%)
# et % des ménages ayant reçu des objets domestiques de base (NFI)	41 800	27 628	66
Nombre d'extensions d'abris (couverts) et de réparations effectuées.	3 000	-	0
# et % des ménages évitant l'expulsion pour des raisons économiques	8 800	3 455	39
# et % des ménages ayant bénéficié des activités génératrices de revenus	3 000	1 311	44
% de maisons réparées ou reconstruites	3 000	-	0
# et % de tentes distribuées aux vulnérables	2 800	255	9


Santé

Indicateur	Cible 2013	Résultat	Résultat / cible (%)
# et % de centres de santé [centres de santé de référence et centres de santé communautaire] fonctionnels dans les zones affectées [régions du centre et nord] du Mali	203	182	90
# et % de fréquentations des centres de santé pour les soins disponibles par les hommes, femmes et enfants des zones prioritaires	1 886 972	603 935	33
Etat du personnel qualifié/agents communautaires dans chaque Aire de Santé selon standards	920	404	44
# et % de Couverture Vaccinale par Aire de Santé (0 - 5 ans)	729 824	667 421	91
# et % des accouchements assistés	7 566	4 198	55


Sécurité alimentaire

Indicateur	Cible 2013	Résultat	Résultat / cible (%)
# et % de la population ciblée qui reçoit une aide alimentaire directe (Le résultat cité ici ne concerne que les personnes assistées par les membres du cluster sécurité alimentaire)	1 271 335	701 171	55
# et % de la population ciblée qui reçoit des transferts monétaires (argent/coupons)	125 000	143 052	114
# et % de la population ciblée bénéficiant d'une assistance pour l'amélioration de leurs moyens d'existence - appui agricole	800 000	429 522	54
# et % de la population ciblée bénéficiant d'une assistance pour l'amélioration de leurs moyens d'existence - appui à l'élevage	90 000	49 134	55
% de la population ciblée bénéficiant d'une assistance pour l'amélioration de leurs moyens d'existence - appui aux activités génératrices de revenus	-	14 478	-
# et % de population ciblée ayant connaissance des meilleures techniques culinaires	330 000	5 480	2


Protection

Indicateur	Cible 2013	Résultat	Résultat / cible (%)
# et % de personnes /enfants ayant bénéficié soit d'une formation soit d'une sensibilisation relative aux risques des mines et engins de guerre non explosés	285 000	279 068	98
# et % d'enfants démobilisés et bénéficiant d'une prise en charge ou suivi	28	28	100
# et % d'enfants bénéficiant d'activités psychosociales ou d'activités apparentées	-	99 762	-

NB: Faute de données mises à jour, les informations du cluster Abris de novembre ont été reconduites pour le bulletin de décembre. Par ailleurs neufs des douze indicateurs du cluster Protection n'ont pas été repris car ils ne sont pas à jour.

Pour plus d'informations, veuillez contacter :

Noel Tsekouras, Chef de Bureau a.i OCHA Mali, tsekouras@un.org, Tél. (+223) 75 99 55 73
Katy Thiam, Responsable de l'Information Publique, thiamk@un.org, Tél. (+223) 75 99 34 97
Sekou TRAORE, Chargé de la Gestion de l'Information, traore40@un.org, Tél. (+223) 75 99 55 74