



OCHA

LATINOAMÉRICA & EL CARIBE

Panorama de Situación Mensual

al 01 de enero 2020

REGIONAL: MIGRANTES & REFUGIADOS VENEZOLANOS

El 13 de noviembre, OIM y ACNUR anunciaron el lanzamiento del Plan Regional de Respuesta para Refugiados y Migrantes 2020 para responder a las crecientes necesidades humanitarias de los refugiados y migrantes venezolanos en Latinoamérica y el Caribe. El plan, que también ayudará a las comunidades de acogida de los países que reciben a venezolanos desplazados, se centrará en la salud, la educación, la seguridad alimentaria, la integración, la protección, la nutrición, la vivienda, artículos de socorro y el transporte y el agua, el saneamiento y la higiene. El plan también abordará la inclusión social y económica de los migrantes y refugiados en los países de acogida.



\$1,35B

EN FINANCIAMIENTO
BUSCADO POR PLAN
REGIONAL DE RESPUESTA

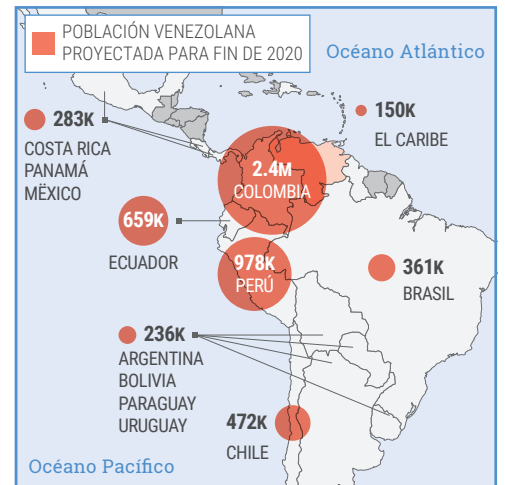
3,9M

PERSONAS QUE PLAN
REGIONAL DE RESPUESTA
BUSCA AYUDAR

137

ORGANIZACIONES QUE
PARTICIPAN EN PLAN DE
RESPUESTA REGIONAL

Fuentes: R4V Plataforma de Coordinación para Refugiados y Migrantes de Venezuela - <https://bit.ly/2M6cHbl>



REGIONAL: SEGURIDAD ALIMENTARIA

El informe regional más reciente de seguridad alimentaria de FAO, OPS/OMS, UNICEF y PMA revela una prevalencia de subalimentación de 18,1% en el Caribe, muy por encima de la tasa mundial de 10,7%. Las agencias están preocupadas de que el hambre en la región haya aumentado en 4,5 millones de personas desde 2014 hasta alcanzar su punto más alto en la última década. La tasa de subalimentación regional del 6,5% es menor a la tasa mundial del 10,8%. 2018 es el cuarto año consecutivo con un aumento de cifras de hambre. La inseguridad alimentaria de moderada a grave también está aumentando, con un incremento de 32 millones de personas entre el período 2014-2016 y el período 2016-2018.



42,5M

PERSONAS QUE VIVEN
CON HAMBRE EN LATINO-
AMÉRICA Y EL CARIBE

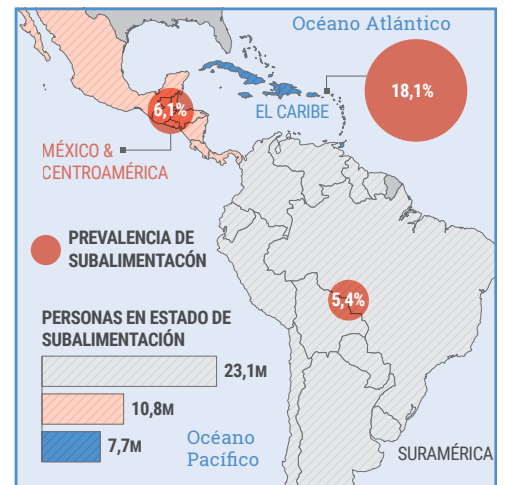
11%

AUMENTO EN PERSONAS
EN LA REGIÓN QUE VIVEN
CON HAMBRE DESDE 2014

6,5%

TASA DE
SUBALIMENTACIÓN
EN LA REGIÓN

Fuentes: FAO, OPS/OMS, UNICEF, PMA - <https://bit.ly/2PwWC0I>



REGIONAL: DENGUE

Latinoamérica y el Caribe registró 2,9 millones de casos de dengue hasta la semana epidemiológica (SPE) 52. El número de casos es el mayor de la historia de la región, ya que supera en un 18% el récord anterior de 2015. Hay 1.372 muertes y 27.164 casos de dengue grave. Nicaragua es el país con más casos en Centroamérica, con 179.007, seguido por Honduras (107.673) y Guatemala (48.158). Aunque Brasil está a la cabeza de todos los países con más de dos millones de casos, su tasa de incidencia de 1.016,88 casos por cada 100.000 personas sigue a Nicaragua (2.884,52), Belice (1.878,01) y Honduras (1.216,83).



2,9M

CASOS TOTALES DE
DENGUE EN LA REGIÓN AL
01 ENERO 2019

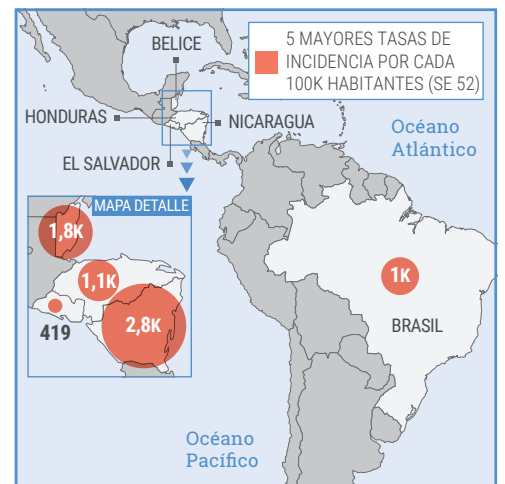
27,1K

CASOS DE DENGUE GRAVE
EN LA REGIÓN AL 01
ENERO 2020

1,3K

MUERTES RELACIONADAS
AL DENGUE REPORTADAS
EN LA REGION EN 2019

Fuentes: OPS/OMS - <https://bit.ly/35bhRtu>



Los límites y nombres que se muestran y las designaciones utilizadas en este mapa no implican el respaldo oficial o la aceptación por parte de las Naciones Unidas.

Los números presentados son orientativos y no concluyentes. Las fuentes son informes de autoridades nacionales de sitios web públicos

Fecha de creación: 01 enero 2020 Fuentes: Reliefweb Comentarios: ocha-rolac@un.org | www.unocha.org/rolac | www.reliefweb.int

REGIONAL: INUNDACIONES & DESLIZAMIENTOS

Desde principios de noviembre, Brasil, Colombia, Ecuador, Guatemala, México, Panamá, Perú y Trinidad y Tobago han experimentado fuertes lluvias, inundaciones y deslizamientos. La frecuencia y la magnitud de los daños varían de un país a otro. Brasil, Colombia, Guatemala, México y Perú declararon estados de emergencia o desastre en las zonas afectadas para agilizar las medidas de respuesta. Algunos de los impactos reportados incluyen daños a hogares, escuelas, caminos y puentes, cierre de escuelas, operaciones de búsqueda y rescate, suministro de agua afectada y distribución de artículos de ayuda. Los países afectados no han solicitado asistencia internacional.



24,7k
PERSONAS AFECTADAS POR INUNDACIONES O DESLIZAMIENTOS

2,6k
PERSONAS EVACUADAS POR INUNDACIONES O DESLIZAMIENTOS

9,7k
CASAS DAÑADAS O AFECTADAS EN LA REGIÓN

Fuentes: Gobiernos de Brasil, Colombia, Ecuador, Guatemala, México, Panamá, Perú y Trinidad y Tobago



MÉXICO & CENTROAMÉRICA: MIGRANTES & REFUGIADOS

Informes de México y Centroamérica muestran que 2019 se cerró con cambios drásticos. El flujo migratorio centroamericano en México se redujo en un 70% en el segundo semestre de 2019 bajo el nuevo plan de migración y desarrollo de México. En Guatemala se registró un número récord de migrantes deportados tanto de México como de los Estados Unidos en 2019, lo que supone el tercer año consecutivo de aumento de las deportaciones de guatemaltecos. Estas tendencias pueden relacionarse con que México y Estados Unidos apliquen políticas migratorias más estrictas a medida que las condiciones sociales y económicas de los países centroamericanos siguen deteriorándose.

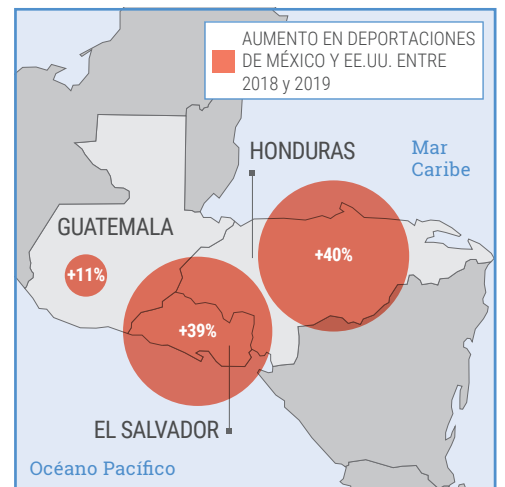


70%
MENOS MIGRANTES DE CENTROAMÉRICA EN MÉXICO EN JUL-DIC 2019

103,2k
GUATEMALTECOS DEPORTADOS DE MÉXICO Y EE.UU DURANTE 2019

29k
MIGRANTES IRREGULARES QUE CRUZARON POR HONDURAS EN 2019

Fuentes: Gobiernos de El Salvador, Guatemala, Honduras y México



BAHAMAS: HURACÁN DORIAN

Un reciente informe apoyado por la ONU estima que Bahamas sufrió daños por valor de US\$2.500 millones, por lo que la reconstrucción será un esfuerzo de varios años que requerirá una importante ayuda financiera. Según OIM, más de 3.000 personas han regresado a Abaco, cuya población antes del impacto del huracán Dorian a principios de septiembre era de unas 14.000 personas. OIM señala que la mayoría son hombres que obtienen empleo en operaciones de recuperación y remoción de escombros. Los funcionarios de salud informaron en diciembre que 80 personas en los albergues administrados por el Gobierno han dado positivo en las pruebas de tuberculosis.



\$2,5B
EN DAÑOS SUFRIDOS EN LAS BAHAMAS POR EL HURACÁN DORIAN

\$717M
EN PÉRDIDAS CAUSADAS POR EL HURACÁN DORIAN EN LAS BAHAMAS

\$220M
EN COSTOS ADICIONALES POR EL IMPACTO DEL HURACÁN DORIAN

Fuentes: OPS/OMS, CEPAL, BID - <https://bit.ly/2EqYQrQ>, Gobierno de Bahamas

