



Instituto Nacional de Defensa Civil

**INFORME DE EMERGENCIA N° 130 - 07/07/2011/COEN-SINADECI/17:00 HORAS
(INFORME N° 10)**

SITUACIÓN A NIVEL NACIONAL POR TEMPORADA DE EVENTOS FRÍOS

I. ANTECEDENTES:

De enero a abril del presente año, se presentaron granizadas y heladas inusuales en los departamentos de Arequipa, Apurímac, Ayacucho, Cusco, Huancavelica, Huánuco, Junín y Puno, afectando la salud de las personas y cultivos agrícolas.

De acuerdo al pronóstico trimestral de anomalías de temperaturas mínimas emitido por el SENAMHI; la probabilidad de ocurrencia de temperaturas mínimas por debajo de su valor normal, se presentarían en los departamentos de **Lambayeque, La Libertad, Ancash, Lima, Ica, Arequipa, Moquegua, Junín, Ayacucho, Apurímac, Cusco, Puno y Tacna** durante el periodo Mayo-Julio 2011, según se detalla en el Anexo 01.

II. SITUACIÓN:

DEPARTAMENTO DE ANCASH

Al 06 de julio del 2011, se presentó heladas en la localidad de Ancocancha, distrito y provincia de Recuay, afectando a la población pecuaria.

DEPARTAMENTO DE AREQUIPA

Al 03 de junio del 2011, se presentó heladas en la localidad de Murco, distrito de Huanca, provincia de Caylloma, afectando la salud de las personas (Infecciones Respiratorias Agudas - IRAS).

El 01 de julio del 2011, se presentó nevadas en las zonas altoandinas de los distritos de Achoma, Tapay, Sibayo, Yanque, Caylloma, Chivay, Tisco y Callalli (provincia de Caylloma); distritos Chachas, Orcopampa, Andagua y Chilcaymarca (provincia de Castilla); afectando la cobertura de terreno natural.

DEPARTAMENTO DE LIMA

El 29 y 30 de junio del 2011, se presentó heladas en la localidad, distrito de Langa, provincia de Huarochirí.

DEPARTAMENTO DE APURIMAC

El 2 y 3 de julio del 2011, se presentó nevadas en los distritos altoandinos de las provincias de Andahuaylas, Antabamba, Cotabambas y Aymaraes.

DEPARTAMENTO DE AYACUCHO

Del 17 al 28 de mayo del 2011, se presentaron heladas en los distritos Quinua (provincia de Huamanga), San Miguel (provincia de La Mar), San Salvador de Quije (provincia de Sucre) y Asquipata (provincia de Víctor Fajardo), afectando la salud de las personas (Infecciones Respiratorias Agudas - IRAS).



CEOP/MDM/ZEMS

Distribución: Presidencia de la República
Presidencia del Consejo de Ministros
Fuente: Instituto Nacional de Defensa Civil
www.indeci.gob.pe

Legenda

- Ocurrencia

* Varias ocurrencias por un mismo evento

Atendidas



Instituto Nacional de Defensa Civil

DEPARTAMENTO DE CUSCO

Desde el 01 de mayo al 09 de junio del 2011, se produjo granizo; así como heladas, en los distritos de Mosoc Llacta (provincia de Acomayo), Hurocondo (provincia de Anta), Pisac (provincia de Calca), Yanaoca, Checca, Quehue, Tupac Amaru (provincia de Canas), Sicuani, Combapata, Pitumarca, San Pedro (provincia de Canchis), Corporaque (provincia de Espinar), Huayopata (provincia de La Convención) y Ccarhuayo (provincia de Quispicanchi) afectando la salud de las personas (Infecciones Respiratorias Agudas - IRAS), cultivos agrícolas, pastos naturales y ganadería.

El 01 y 02 de julio, se produjo nevadas en el distrito de Huayopata (provincia La Convención), distrito de Limatambo (provincia de Anta) y distritos altoandinos de la provincia de Urubamba, afectando los cultivos.

DEPARTAMENTO DE HUANCVELICA

Desde el 30 de mayo al 06 de junio del 2011, se presentaron heladas en los distritos de Anchoa (provincia de Angaraes), Catrovirreina, Chupamarca, Huachos, Huamatambo, Mollepampa (provincia de Castrovirreyna), Huancavelica, Yauli (provincia de Huancavelica), Huayacundo Arma, Pilpichaca (provincia de Huaytará) y Pampas (provincia de Tayacaja) afectando la salud de las personas (Infecciones Respiratorias Agudas - IRAS) y ganadería.

DEPARTAMENTO DE HUÁNUCO

Al 31 de mayo del 2011, se presentó heladas en la localidad de Pacsha, distrito de Churubamba, provincia de Huánuco, afectando los cultivos agrícolas y pastos naturales.

DEPARTAMENTO DE MOQUEGUA

El 01 de julio del 2011, se presentó nevadas en los distritos de Carumas y San Cristobal (provincia e Mariscal Nieto), afectando a la población pecuaria.

DEPARTAMENTO DE PASCO

Al 08 de mayo del 2011, se presentó heladas en la localidad de 08 de Octubre, distrito de Chacayan, provincia de Daniel Alcides Carrión, afectando la salud de las personas (Infecciones Respiratorias Agudas - IRAS).

El 01 al 03 de julio del 2011, se presentó heladas y nevadas en las provincias de Daniel Alcides Carrión y Pasco.

DEPARTAMENTO DE PUNO

Desde el 02 de mayo al 05 de junio del 2011, se presentaron heladas, en los distritos de Huacullani, Juli (provincia de Chucuito), Nicasio, Palca, Vilavila (provincia de Lampa), Ayaviri, Macari (provincia de Melgar), Amantani (provincia de Puno) y Putina (provincia de San Antonio), afectando la salud de las personas (Infecciones Respiratorias Agudas - IRAS), cultivos agrícolas y ganadería.

El 30 de junio, 01, 02 y 03 de julio del 2011, se presentó nevadas en los distritos de Ayapata, Usicayos, Ituata y Corani, provincia de Carabaya; distritos altoandinos de las provincias de Ayaviri y Azángaro.



CEOP/MDM/ZEMS

Distribución: Presidencia de la República
Presidencia del Consejo de Ministros
Fuente: Instituto Nacional de Defensa Civil
www.indeci.gob.pe

Legenda

- Ocurrencia

* Varias ocurrencias por un mismo evento

Atendidas

III. UBICACIÓN:



IV. EVALUACIÓN DE DAÑOS PRELIMINAR:

Actualizado al 01 de julio del 2011

| UBICACIÓN | PERSONAS | | AGRICULTURA - TERRENO AGRICOLA Y DE COBERTURA | | | | AGRICULTURA - PERDIDA DE ANIMALES | AGRICULTURA - ANIMALES AFECTADOS |
|---------------------------|-----------|------------|---|--------------------------------|-----------------------------------|----------------------------------|-----------------------------------|----------------------------------|
| | AFECTADAS | FALLECIDAS | AREA DE CULTIVO PERDIDO (Has) | AREA DE CULTIVO AFECTADO (Has) | COBERTURA NATURAL DESTRUIDO (Has) | COBERTURA NATURAL AFECTADO (Has) | | |
| DPTO. ANCASH | | | | | | | | 5,800 |
| PROV. RECUAY | | | | | | | | 5,800 |
| DIST. RECUAY | | | | | | | | 5,800 |
| DPTO. AREQUIPA | 3,615 | | | | | | | |
| PROV. CASTILLA | 1,860 | | | | | | | |
| DIST. PAMPACOLCA | 1,860 | | | | | | | |
| PROV. CAYLLOMA | 50 | | | | | | | |
| DIST. HUANCA | 50 | | | | | | | |
| PROV. CONDESUYOS | 1,705 | | | | | | | |
| DIST. CHICHAS | 380 | | | | | | | |
| DIST. SALAMANCA | 1,325 | | | | | | | |
| DPTO. AYACUCHO | 4,540 | | | | | | | 2,356 |
| PROV. CANGALLO | 250 | | | | | | | 100 |
| DIST. CANGALLO | 250 | | | | | | | 100 |
| PROV. HUAMANGA | 2,020 | | | | | | | 720 |
| DIST. ACOCRO | 1,200 | | | | | | | 530 |
| DIST. AYACUCHO | 250 | | | | | | | 0 |
| DIST. CHIARA | 370 | | | | | | | 190 |
| DIST. QUINUA | 200 | | | | | | | 0 |
| PROV. HUANTA | 222 | | | | | | | 0 |
| DIST. HUANTA | 222 | | | | | | | 0 |
| PROV. P. DEL SARA SARA | 450 | | | | | | | 400 |
| DIST. PAUSA | 450 | | | | | | | 400 |
| PROV. SUCRE | 828 | | | | | | | 156 |
| DIST. QUEROBAMBA | 480 | | | | | | | 156 |
| DIST. S.SALVADOR DE QUIJE | 348 | | | | | | | 0 |
| PROV. VICTOR FAJARDO | 540 | | | | | | | 470 |
| DIST. ASQUIPATA | 420 | | | | | | | 0 |
| DIST. HUANCAPI | 120 | | | | | | | 470 |
| PROV. VILCAS HUAMAN | 230 | | | | | | | 510 |
| DIST. VILCAS HUAMAN | 230 | | | | | | | 510 |
| DPTO. CUSCO | 9,264 | 1 | 10 | 1,697 | 1,009 | 320 | 1,134 | 16,441 |
| PROV. ACOMAYO | 355 | 1 | 0 | 29 | 9 | 20 | 354 | 1,600 |
| DIST. ACOPIA | 135 | 1 | | 29 | 9 | 20 | 354 | 1,600 |
| DIST. MOSOC LLACTA | 220 | | | | | | | |
| PROV. ANTA | 695 | | | 7 | | | 310 | |
| DIST. ANTA | 95 | | | 7 | | | 310 | |
| DIST. HUAROCONDO | 600 | | | | | | | |
| PROV. CALCA | 1,220 | 0 | 10 | 1,290 | 1,000 | 200 | 445 | 11,901 |
| DIST. LARES | | | 10 | 1,290 | 1,000 | 200 | 445 | 11,901 |
| DIST. PISAC | 1,220 | | | | | | | |
| PROV. CANAS | 1,590 | | | 61 | | 30 | | 2,940 |
| DIST. CHECCA | 0 | | | 30 | | 30 | | 2,940 |
| DIST. QUEHUE | 650 | | | | | | | |
| DIST. TUPAC AMARU | 390 | | | | | | | |
| DIST. YANAQCA | 550 | | | 31 | | | | |
| PROV. CANCHIS | 1,798 | | | 310 | | 70 | | |
| DIST. COMBAPATA | 525 | | | | | | | |
| DIST. PITUMARCA | 310 | | | 310 | | 70 | | |
| DIST. SAN PEDRO | 213 | | | | | | | |
| DIST. SICUANI | 750 | | | | | | | |
| PROV. CUSCO | 2,850 | | | | | | | |
| DIST. CCORCA | 2,850 | | | | | | | |
| PROV. ESPINAR | 300 | | | | | | | |
| DIST. COPORAQUE | 300 | | | | | | | |
| PROV. LA CONVENCION | 70 | | | | | | | |
| DIST. HUAYOPATA | 70 | | | | | | | |
| PROV. QUISPICANCHI | 386 | | | | | | 25 | |
| DIST. CCARHUAYO | 100 | | | | | | | |
| DIST. QUIQUIJANA | 286 | | | | | | 25 | |


 ING. ZEZIRE MEJÍA SARMIENTO
 MÓDULO DE OPERACIONES
 COEN



Instituto Nacional de Defensa Civil

| UBICACIÓN | PERSONAS | | AGRICULTURA - TERRENO AGRICOLA Y DE COBERTURA | | | | AGRICULTURA - PERDIDA DE ANIMALES | AGRICULTURA - ANIMALES AFECTADOS |
|------------------------|---------------|------------|---|--------------------------------|-----------------------------------|----------------------------------|-----------------------------------|----------------------------------|
| | AFECTADAS | FALLECIDAS | AREA DE CULTIVO PERDIDO (Has) | AREA DE CULTIVO AFECTADO (Has) | COBERTURA NATURAL DESTRUIDO (Has) | COBERTURA NATURAL AFECTADO (Has) | | |
| DPTO. HUANCAMELICA | 372 | | | 2,650 | | | 616 | 5,893 |
| PROV. ANGARAES | 192 | | | | | | | |
| DIST. HUANCA-HUANCA | 192 | | | | | | | |
| PROV. CASTROVIRREYNA | 0 | | | 2,420 | | | 610 | 5,893 |
| DIST. CHUPAMARCA | | | | 1,070 | | | | 3,538 |
| DIST. HUACHOS | | | | 700 | | | | 1,705 |
| DIST. HUAMATAMBO | | | | 650 | | | | 650 |
| DIST. MOLLEPAMPA | | | | | | | 610 | |
| PROV. HUANCAMELICA | 180 | | | | | | | |
| DIST. YAULI | 180 | | | | | | | |
| PROV. HUAYTARA | | | | 230 | | | 6 | |
| DIST. PILPICHACA | | | | 230 | | | 6 | |
| DPTO. HUÁNUCO | | | 31 | 38 | | | | |
| PROV. HUÁNUCO | | | 22 | 16 | | | | |
| DIST. CHURUBAMBA | | | 22 | 16 | | | | |
| PROV. PACHITEA | | | 9 | 22 | | | | |
| DIST. CHAGLLA | | | 9 | 22 | | | | |
| DPTO. PASCO | 260 | | | | | | | |
| PROV. D. A.CARRION | 260 | | | | | | | |
| DIST. CHACAYAN | 260 | | | | | | | |
| DPTO. PUNO | 47,532 | | | | | | 2,523 | 141,502 |
| PROV. AZANGARO | 1,020 | | | | | | | |
| DIST. AZANGARO | 1,020 | | | | | | | |
| PROV. CHUCUITO | 8,783 | | | | | | | |
| DIST. HUACULLANI | 2,708 | | | | | | | |
| DIST. JULI | 6,075 | | | | | | | |
| PROV. HUANCANE | 2,650 | | | | | | | |
| DIST. ROSASPATA | 2,650 | | | | | | | |
| PROV. LAMPA | 11,014 | | | | | | 2,523 | 140,920 |
| DIST. LAMPA | 2,333 | | | | | | 43 | |
| DIST. NICASIO | 2,861 | | | | | | | |
| DIST. PALCA | 2,150 | | | | | | | |
| DIST. VILAVILA | 3,670 | | | | | | 2,480 | 140,920 |
| PROV. MELGAR | 8,000 | | | | | | | 582 |
| DIST. AYAVIRI | 6,000 | | | | | | | |
| DIST. MACARI | 2,000 | | | | | | | 582 |
| PROV. PUNO | 11,849 | | | | | | | |
| DIST. AMANTANI | 3,000 | | | | | | | |
| DIST. CHUCUITO | 3,115 | | | | | | | |
| DIST. PICHACANI | 4,234 | | | | | | | |
| DIST. TIQUILLACA | 1,500 | | | | | | | |
| PROV. SAN A. DE PUTINA | 4,216 | | | | | | | |
| DIST. PUTINA | 2,708 | | | | | | | |
| DIST. QUILCAPUNCU | 1,508 | | | | | | | |
| TOTAL | 65,583 | 1 | 41 | 4,385 | 1,009 | 320 | 4,273 | 171,992 |

FUENTE: SINPAD

Nota. Se actualiza el cuadro de evaluación de daños de fecha 17 de junio del 2011

Los departamentos de Arequipa, Ayacucho, Cusco, Pasco y Puno, se registró personas afectadas por Infecciones Respiratorias Agudas – IRAS y población vulnerable.


 ING. ZEZIRE E. MEJÍA SARMIENTO
 MÓDULO DE OPERACIONES
 U COEN



CEOP/MDM/ZEMS

Distribución: Presidencia de la República
 Presidencia del Consejo de Ministros
 Fuente: Instituto Nacional de Defensa Civil
 www.indec.gov.pe

Legenda

- Ocurrencia

* Varias ocurrencias por un mismo evento

Atendidas

V. AYUDA HUMANITARIA ENTREGADA

Actualizado al 01 de Julio del 2011

| UBICACIÓN | ABRIGO | | ALIMENTOS |
|-----------------|---------|------------|------------|
| | FRAZADA | ROPA | |
| | UNIDAD | KILOGRAMOS | KILOGRAMOS |
| AREQUIPA | 1.940 | 420 | |
| CASTILLA | 500 | 420 | |
| PAMPACOLCA | 500 | 420 | |
| CONDESUYOS | 1.440 | 0 | |
| CHICHAS | 380 | 0 | |
| SALAMANCA | 1.060 | 0 | |
| AYACUCHO | 100 | 18 | |
| VICTOR FAJARDO | 100 | 18 | |
| ASQUIPATA | 100 | 18 | |
| CUSCO | 14.488 | 2.448 | |
| ACOMAYO | 2.250 | 449 | |
| MOSOC LLACTA | 500 | 112 | |
| POMACANCHI | 750 | 112 | |
| ACOPIA | 500 | 112 | |
| SANGARARA | 500 | 112 | |
| CALCA | 500 | 25 | |
| PISAC | 500 | 25 | |
| CANAS | 3.000 | 848 | |
| TUPAC AMARU | 500 | 112 | |
| QUEHUE | 500 | 112 | |
| CHECCA | 500 | 112 | |
| YANAOCA | 500 | 287 | |
| LAYO | 500 | 112 | |
| KUNTURKANKI | 500 | 112 | |
| CANCHIS | 2.500 | 574 | |
| SAN PABLO | 500 | 117 | |
| COMBAPATA | 500 | 116 | |
| SAN PEDRO | 500 | 117 | |
| PITUMARCA | 500 | 112 | |
| MARANGANI | 500 | 112 | |
| CHUMBIVILCAS | 2.000 | 449 | |
| VELILLE | 500 | 112 | |
| QUIÑOTA | 500 | 112 | |
| SANTO TOMAS | 500 | 112 | |
| LLUSCO | 500 | 112 | |
| CUSCO | 1.738 | 0 | |
| CCORCA | 1.738 | 0 | |
| ESPINAR | 2.500 | 0 | |
| COPORAQUE | 1.000 | 112 | |
| SUYCKUTAMBO | 500 | 112 | |
| CONDOROMA | 500 | 112 | |
| OCORURO | 500 | 112 | |
| QUISPICANCHI | 0 | 102 | |
| CCATCA | 0 | 102 | |
| PASCO | 260 | 0 | |
| D. A.CARRION | 260 | 0 | |
| CHACAYAN | 260 | 0 | |
| PUNO | 9.910 | 458 | 43 |
| LAMPA | 9.460 | 458 | 43 |
| PALCA | 430 | 0 | |
| VILAVILA | 9.030 | 458 | 43 |
| PUNO | 450 | | |
| PICHACANI | 450 | | |
| PESO TOTAL (TM) | 22,43 | 3,34 | 0 |


 ING. ZEYRE MEJÍA SARMIENTO
 MÓDULO DE OPERACIONES
 COEN

FUENTE: SINPAD

NOTA: Se actualiza el cuadro de ayuda humanitaria entregada de fecha 17 de junio del 2011



VI. ACCIONES REALIZADAS:

Martes, 17 de mayo 2011

- El Gobierno Regional de Puno viene ejecutando el Plan de Contingencia por eventos fríos.
- El Ministerio de Salud informó que las Direcciones Regionales de Salud de los departamentos de Arequipa, Ayacucho, Cusco, Huánuco, Huancavelica, Pasco y Puno, vienen ejecutando su Plan de Contingencia por eventos fríos.
- El Jefe de la Oficina de Defensa Civil del Gobierno Regional del Cusco, solicitó información de daños a las Direcciones Regionales de Salud y Agricultura, a fin de elaborar el plan de entrega y distribución de ayuda humanitaria por eventos fríos.

Miércoles, 18 de mayo 2011

El Jefe de la Oficina de Defensa Civil del Gobierno Regional Arequipa, informó que se realizaron reuniones intersectoriales a fin de establecer estrategias de mejoramiento, para atender a la población de las zonas alto andinas por los eventos fríos.

Miércoles, 25 de mayo 2011

El INDECI organizó la “**Caravana de Ayuda Humanitaria ante Eventos Fríos**”, movilizó, vía terrestre, 101.90 TM de bienes de ayuda humanitaria, consistente en abrigo, enseres, herramientas y techo a los departamentos de Arequipa, Apurímac, Cusco, Ica, Junín y Puno.

Miércoles, 01 de junio 2011

El Centro de Operaciones de Emergencia Regional Cusco informó que, una comisión dirigida por el Presidente Regional de Cusco, movilizó 43.39 toneladas de ayuda humanitaria (frazadas), a las provincias de Acomayo, Canas, Chumbivilcas, Canchis, Espinar y Paucartambo, para atender a la población afectada por los eventos fríos.

Jueves, 02 de junio 2011

- La Oficina de Defensa Civil del Gobierno Regional de Puno informó que:
 - Los Jefe de las Oficinas de Defensa Civil de las provincias de Azángaro, El Collao, Huancané, Carabaya, Lampa, Melgar y Sandia en coordinación con sus agencias agrarias realizan las evaluaciones de daños y análisis de necesidades, asimismo solicitan apoyo para atender a la población afectada.
 - La ONG Solaris en coordinación con el Gobierno Regional de Puno, entregaron 500 buzos a los alumnos de las Instituciones Educativas y 800 frazadas a la población de los distritos de Palca y Vilavila, provincia de Lampa.
- El Jefe de la Oficina de Defensa Civil de la Municipalidad Provincial de San Miguel del departamento de Ayacucho, solicitó al Gobierno Regional de Ayacucho ayuda humanitaria para atender a las personas afectadas por los eventos fríos.
- El Ministerio de Salud a través de la Dirección General de Epidemiología informó que desde 01 al 28 de mayo del 2011 se han registrado 4,330 neumonías y 31 defunciones a nivel nacional, como se detalla en el anexo 02.



CEOP/MDM/ZEMS

Distribución: Presidencia de la República
Presidencia del Consejo de Ministros
Fuente: Instituto Nacional de Defensa Civil
www.indeci.gob.pe

Legenda

- Ocurrencia
- * Varias ocurrencias por un mismo evento
- Atendidas

Jueves, 09 de junio 2011

- La Gerencia Regional de Agricultura de Arequipa informó que viene recopilando información de daños de sus agencias agrarias, a fin de atender a las familias afectadas.
- La ONG Solaris moviliza 3.5 toneladas de ayuda humanitaria (ropa, frazadas y alimentos no perecibles) al departamento de Puno, para atender familias afectadas por las heladas, dicho apoyo será distribuido por la Oficina de Defensa Civil del Gobierno Regional de Puno.
- El Gobierno Regional de Cusco, informó que los días 01 y 02 de junio se entregó 43.39 toneladas de ayuda humanitaria (frazadas), a los alcaldes de las Municipalidades Provinciales de Acomayo, Canas, Canchis, Espinar, Chumbivilcas, Paucartambo, para atender a las familias afectadas por las heladas.

Miércoles, 15 de junio 2011

- La Dirección Regional de Salud Huancavelica reportó en su Boletín Epidemiológico de la semana 22 (01 de mayo al 04 de junio), 02 defunciones y 99 casos por neumonías.
- El Jefe de la Oficina de Defensa Civil de la Municipalidad Provincial de Huancayo informó que se viene realizando una campaña de recolección "Que el frío no congele nuestros corazones", destinada a los niños y adultos de la localidad de Llamapsillon en el distrito de Chongos Alto, y Chicche en el distrito de Chicche, provincia de Huancayo, para el acopio se instaló dos carpas en la plaza Huamanmarca.

Jueves, 16 de junio 2011

- El Gobierno Regional de Huancavelica, distribuyó 17.08 toneladas de ayuda humanitaria (6,400 frazadas), a la población ubicada a más de 3,500 msnm, los beneficiados fueron los niños y adultos de las comunidades y centros poblados de las provincias de Castrovirreyna, Angaraes, Paucara, Churcampa, Tayacaja, Huando y Huancavelica, tal como se detalla en el anexo 04
- EL Jefe de la Oficina de Defensa Civil del Gobierno Regional de Puno, informa que:
 - La Oficina de Defensa Civil de la Municipalidad Provincial de Lampa en coordinación con el Proyecto Especial de Camélidos Sudamericanos (**PECSA**) y el Programa Regional de Riego y Drenaje (**PRORRIDRE**), evaluaron daños en agricultura y ganadería; asimismo coordinan con el Gobierno Regional de Puno la atención respectiva.
 - El 14 de junio 2011, mediante acuerdo del Consejo Regional, declararon en situación de emergencia el Departamento de Puno, por la Temporada de Eventos Fríos

Viernes, 17 de junio 2011

- La ONG Solaris y RPP vienen realizando la campaña "**Demos calor a Puno**", recolectando a la fecha 20 TM de ropa (se encuentra en proceso de traslado al Departamento de Puno).



Instituto Nacional de Defensa Civil

Viernes, 01 de julio 2011

- El COER Arequipa informó que se entregaron 1,940 frazadas y 420 kilogramos de alimentos a la población de las zonas alto andinas de las provincias de Castilla y de Condesuyos.
- El Gobierno Regional de Ayacucho informó que se entregaron 100 frazadas y 18 kilogramos de ropa a la población de las zonas alto andinas de la provincia de Víctor Fajardo.
- El COER Cusco informó que se entregaron 14,488 frazadas y 2, 448 kilogramos de ropa a la población de las zonas alto andinas de las provincias de Acomayo, Calca, Canas, Canchis, Chumbivilcas, Espinar y Quispicanchis.
- El Gobierno Regional de Pasco informó que se entregaron 260 frazadas a la población de las zonas alto andinas de la provincia de Daniel Alcides Carrión.
- El Gobierno Regional de Puno informó que se entregaron 9,910 frazadas, 458 kilogramos de ropa y 43 kilogramos de alimentos a población de las zonas alto andinas de las provincias de Lampa y Puno.
- El Ministerio de salud a través de la Dirección General de Epidemiología informó que desde la semana 18 a la 22 (01 de mayo al 04 de junio del 2011), se han incrementado el número de casos de neumonías y defunciones a nivel nacional, siendo el departamento de Lima quien registra mayor número de casos de neumonía y el departamento de Loreto el mayor número de defunciones, tal como se detalla en el anexo.

Jueves, 07 de julio 2011

- El Gobierno Regional de Huánuco, informa que entregaron ayuda humanitaria consistente en abrigos a la población de las localidades altoandinas de los distritos de Rondos, provincia de Lauricocha y Jaca Grande, provincia Huamalíes; recolectada en la campaña “***Dona un abrigo para tu amigo***”.
- El Gobierno Regional de Puno, informa que:
 - El 04 de julio 2011, realizaron la limpieza de los tramos afectados por la nevadas con maquinarias de la Municipalidad Provincial de Carabaya.
 - El 06 de julio 2011, en coordinación con la ONG SOLARIS Perú, entregaron ayuda humanitaria consistente en 400 buzos y 900 kid (incluye ropa para adultos, niños, frazadas y alimentos equivalente a 9 a 9.5 kilos); asimismo la Dirección Regional de Salud realizó la campaña de vacunación contra el neumococo – IRAS, en las localidades de Mazocruz, distrito de Santa Rosa; Capaso, distrito de Capaso de la provincia de El Collao y las localidades de Airumas y Carumas, distrito de Acora de la provincia de Puno.



CEOP/MDM/ZEMS

Distribución: Presidencia de la República
Presidencia del Consejo de Ministros
Fuente: Instituto Nacional de Defensa Civil
www.indeci.gob.pe

Legenda

- Ocurriencia

* Varias ocurrencias por un mismo evento

Atendidas




Instituto Nacional de Defensa Civil

VII. FUENTE

- Gobiernos Regionales de Arequipa, Ayacucho, Cusco, Huancavelica, Huánuco, Moquegua, Pasco y Puno.
- Oficina General de Defensa Nacional – OGDN, del Ministerio de Salud.
- Servicio Nacional de Meteorología e Hidrología del Perú - SENAMHI.
- Sistema Nacional de Información para la Prevención y Atención de Desastres – SINPAD (<http://sinpad.indeci.gob.pe/Sinpad/Main.asp>).

San Isidro, 07 de julio del 2011
COEN – SINADECI


ING. VICTORINO ROMERO JESÚS
EVALUADOR
CENTRO DE OPERACIONES DE
EMERGENCIA NACIONAL

ANEXOS:

- 01 Pronóstico de Temperaturas Mínimas Trimestre MAYO-JULIO 2011.
- 02 Consolidado de Neumonías y Defunciones a la semana 24 (01 al 18 de junio) – MINSA
- 03 Cuadro de bienes de ayuda humanitaria movilizada por Temporada de Eventos Fríos.
- 04 Cuadro de bienes de ayuda humanitaria entregado por el Gobierno Regional de Huancavelica



CEOP/MDM/ZEMS

Distribución: Presidencia de la República
Presidencia del Consejo de Ministros
Fuente: Instituto Nacional de Defensa Civil
www.indeci.gob.pe

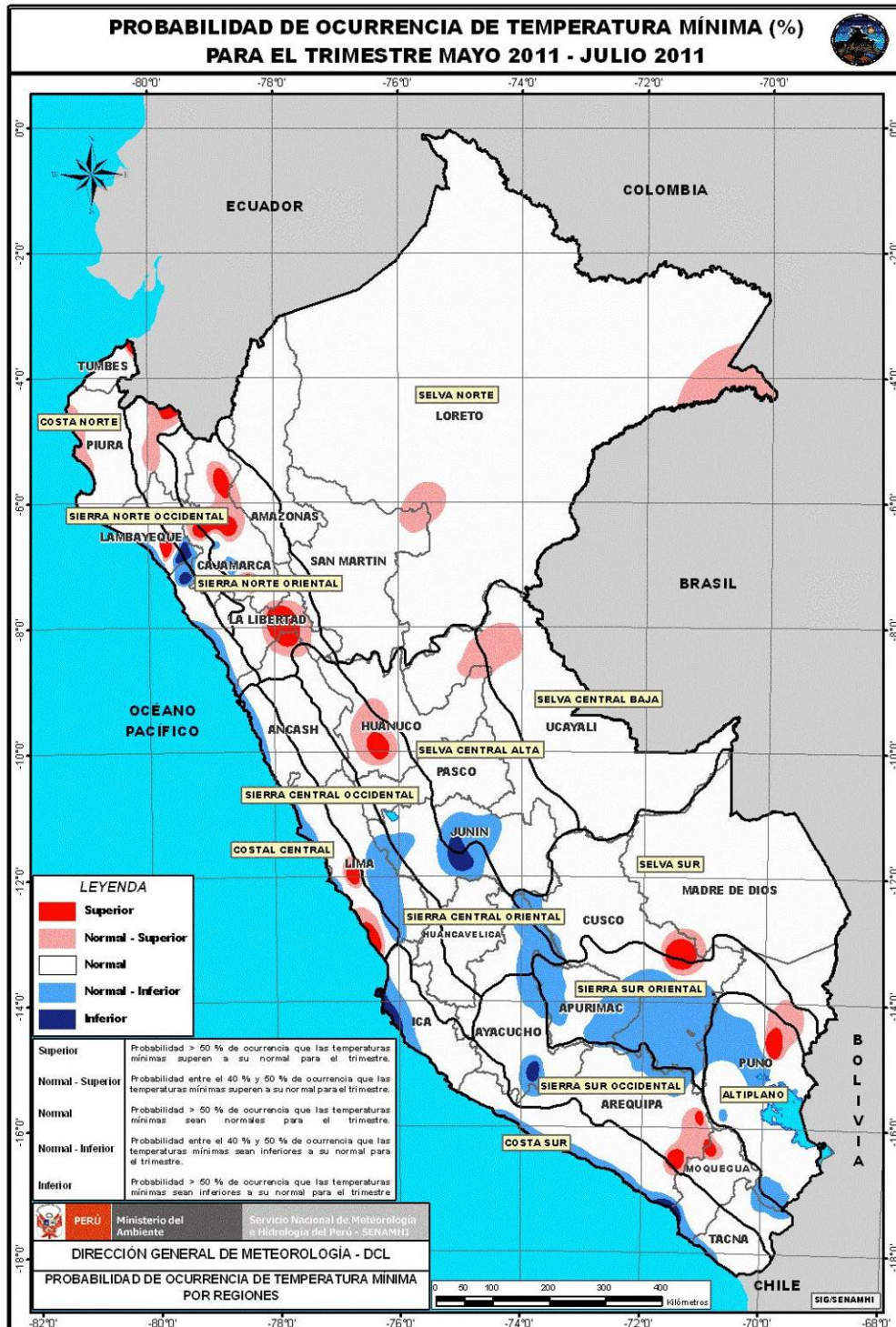
Legenda

- Ocurriencia
- * Varias ocurriencias por un mismo evento
- Atendidas

ANEXO 01

Servicio Nacional de Meteorología e Hidrología del Perú - SENAMHI:

Pronóstico de Temperaturas Mínimas por regiones correspondientes a los meses de MAYO – JULIO 2011.



Legenda

- Ocurrencia
- * Varias ocurrencias por un mismo evento
- Atendidas

ANEXO 02

| Departamentos | Neumonías | | | | Defunciones | | | |
|----------------------|--------------|--------------|--------------|--------------|-------------|------------|------------|-----------|
| | 2008 | 2009 | 2010 | 2011 | 2008 | 2009 | 2010 | 2011 |
| LORETO | 272 | 1,122 | 944 | 760 | 1 | 10 | 13 | 11 |
| HUANUCO | 497 | 466 | 493 | 373 | 4 | 15 | 10 | 6 |
| PUNO | 232 | 516 | 402 | 378 | 8 | 22 | 22 | 6 |
| JUNIN | 372 | 334 | 244 | 212 | 5 | 12 | 4 | 4 |
| HUANCAVELICA | 253 | 328 | 200 | 155 | 6 | 7 | 7 | 3 |
| PASCO | 231 | 222 | 200 | 169 | 2 | 3 | 2 | 2 |
| ICA | 150 | 110 | 113 | 186 | 0 | 0 | 0 | 2 |
| UCAYALI | 249 | 293 | 467 | 352 | 0 | 4 | 2 | 2 |
| AMAZONAS | 142 | 181 | 103 | 134 | 1 | 0 | 1 | 2 |
| CUSCO | 441 | 498 | 494 | 343 | 10 | 8 | 8 | 2 |
| APURIMAC | 219 | 265 | 215 | 126 | 3 | 3 | 3 | 2 |
| LIMA | 1,293 | 1,310 | 1,024 | 1,446 | 8 | 5 | 0 | 1 |
| LA LIBERTAD | 267 | 256 | 254 | 192 | 3 | 3 | 18 | 1 |
| CALLAO | 178 | 143 | 179 | 244 | 0 | 0 | 0 | 1 |
| TACNA | 33 | 46 | 55 | 32 | 0 | 0 | 0 | 1 |
| PIURA | 341 | 513 | 463 | 618 | 2 | 2 | 1 | 1 |
| CAJAMARCA | 658 | 695 | 324 | 395 | 10 | 4 | 3 | 1 |
| MOQUEGUA | 34 | 82 | 52 | 48 | 0 | 0 | 0 | 1 |
| AREQUIPA | 524 | 759 | 432 | 488 | 5 | 4 | 3 | 1 |
| AYACUCHO | 193 | 139 | 121 | 115 | 1 | 1 | 2 | 1 |
| ANCASH | 315 | 352 | 233 | 180 | 4 | 1 | 3 | 0 |
| SAN MARTIN | 169 | 317 | 147 | 168 | 0 | 0 | 2 | 0 |
| MADRE DE DIOS | 27 | 47 | 29 | 23 | 0 | 0 | 0 | 0 |
| TUMBES | 19 | 39 | 6 | 42 | 0 | 0 | 0 | 0 |
| LAMBAYEQUE | 78 | 219 | 164 | 123 | 0 | 9 | 1 | 0 |
| Total General | 7,187 | 9,252 | 7,358 | 7,302 | 73 | 113 | 105 | 51 |

Datos de 1 de mayo al 18 de junio (seman 18 - semana 24)

FUENTE: Registros de Notificación Colectiva. Neumonía 2011 - MINSA – Dirección General de Epidemiología (DGE) – Red Nacional de Epidemiología (RENACE).

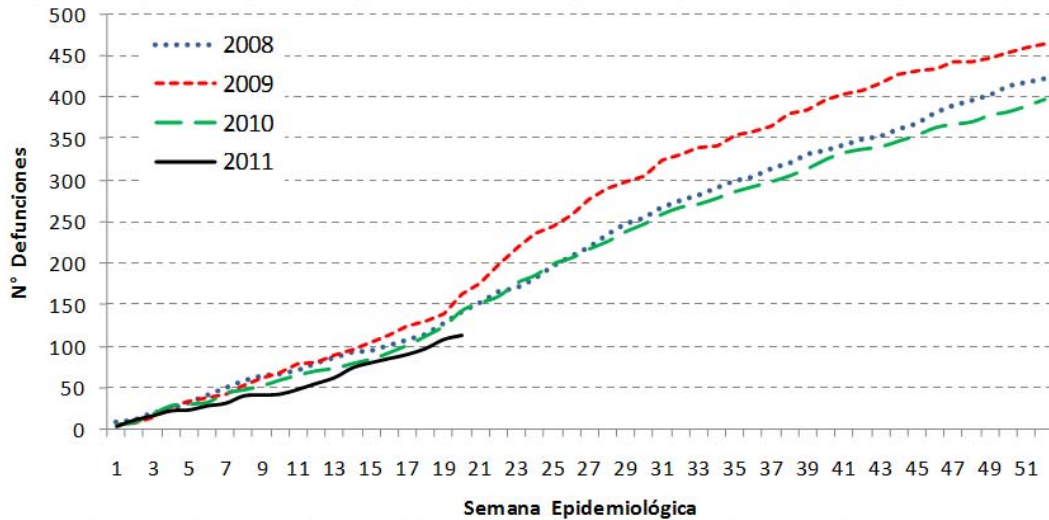
Legenda

– Ocurrencia

* Varias ocurrencias por un mismo evento

Atendidas

Numero de defunciones por neumonías en menores de 5 años acumuladas por semana, Perú 2008-2011



FUENTE: Registros de Notificación Colectiva. Neumonía 2011 - MINSA – Dirección General de Epidemiología (DGE) – Red Nacional de Epidemiología (RENACE).

Legenda

- Ocurrencia
- * Varias ocurrencias por un mismo evento
- Atendidas

ANEXO 03:

Bienes de ayuda humanitaria movilizada por Temporada de Eventos Fríos

| DEPARTAMENTO | CLASIFICACION | | | | TOTAL TM |
|------------------------|---------------|-------------|--------------|--------------|---------------|
| | ABRIGO | ENSERES | HERRAMIENTAS | TECHO | |
| PUNO | 8.40 | 0.00 | 0.60 | 0.00 | 9.00 |
| JUNIN | 3.49 | 0.28 | 1.44 | 11.18 | 16.39 |
| AREQUIPA | 12.80 | 0.79 | 0.00 | 9.28 | 22.87 |
| CUSCO | 10.26 | 1.49 | 1.20 | 10.20 | 23.15 |
| ICA | 8.52 | 1.38 | 1.20 | 9.12 | 20.22 |
| APURIMAC | 6.17 | 0.50 | 0.60 | 3.00 | 10.27 |
| TOTAL TM X TIPO | 49.64 | 4.44 | 5.04 | 42.78 | 101.90 |

FUENTE: COEN – INDECI.

Bienes de ayuda humanitaria entregada por el Gobierno Regional de Huancavelica en atención a los eventos fríos

| UBICACION | ABRIGO |
|--------------------------|-------------------|
| | FRAZADAS (UNIDAD) |
| DPTO HUANCABELICA | |
| PROV. CASTROVIRREYNA | 1,500 |
| PROV. ANGARAES | 800 |
| PROV. PAUCARA | 500 |
| PROV. CHURCAMP | 600 |
| PROV. TAYACAJA | 500 |
| PROV. HUANDO | 500 |
| PROV. HUANCABELICA | 2,000 |
| TOTAL | 6,400 |

FUENTE: Gobierno Regional de Huancavelica