



*Informe de Especial*  
**Seguimiento**

*Unidad Nacional*  
*para la Gestión*  
*del Riesgo*  
*de Desastres*

**UNGRD**

## *Informe de Especial Seguimiento*

**REPUBLICA DE COLOMBIA**

Contraloría General de la República

**Sandra Morelli Rico**

Contralora General de la República

**Carlos Felipe Córdoba Larrarte**

Vicecontralor

**Carlos Mario Zuluaga Pardo**

Contralor Delegado para la Participación Ciudadana

**Daniel Humberto Restrepo Mira**

Director de Promoción y Desarrollo del Control Ciudadano

**Constanza Patricia Leal Rozo**

Diseño y Diagramación

Coordinadora

**Liliana Jaramillo Mutis**

Profesionales

**Mónica Alexandra Sánchez Giraldo**

**Luis Alberto Giraldo Polanía**

**Javier Tafur Díaz**

**Oscar Cepeda Bustos**



# Contenido

## Introducción

### Etapa 1: Respuesta Inmediata

6

*Asistencia Humanitaria*

6

*Alquiler Maquinaria y Combustible*

7

Obras Civiles Fase 1 y 2

7

Transferencia a Entes Territoriales

8

*Apoyo Economico 1`500.000*

9

### Etapa 2: Infraestructura

10

*Convenio Invias-ANI-FNGRD*

10

*Proyectos de Mitigación / Recuperación*

13

*Convenio- Recuperación Red Vial Caldas*

14

*Convenio- Obras de Cierre Santa Anita*

*y Nuevo Mundo en la zona de La Mojana*

16

### Etapa 3: Proyectos de Gestión Social

17

*Convenio Fondo Nacional para la Gestión del Riesgo  
de Desastres – Ministerio de Agricultura y Desarrollo Rural*

17

*Convenio FNGRD – Ministerio de Educación*

18

*Convenio FNGRD –SENA*

19

### Estacionalidad de los Recursos

20

### Conclusiones



## Introducción

### Unidad Nacional para la Gestión del Riesgo de Desastres (UNGRD)

En virtud del especial seguimiento a los recursos destinados para atender y mitigar los estragos de la Unidad Nacional para la Gestión del Riesgo de Desastres (UNGRD), reemplazó a la Dirección de Gestión de Riesgos (DGR) en noviembre del 2011 con Decreto 4147. La DGR se creó en el año 1989, con el Decreto 919 del 1º de mayo, como respuesta a la urgente necesidad que tenía el Gobierno Nacional de afrontar mediante una organización adecuada, los innumerables problemas sociales y económicos generados por los distintos factores de calamidad pública y desastres naturales que en las últimas décadas ha sufrido el país.

A partir de la resolución 4147 del 2011, la UNGRD tiene como objetivo dirigir la implementación de la gestión del riesgo de desastres, atendiendo las políticas de desarrollo sostenible, y coordinar el funcionamiento y el desarrollo continuo del Sistema Nacional para la Prevención y Atención de Desastres SNPAD.

La ley 1523 del 2012 adopta la política Nacional de Gestión del Riesgo de Desastres y establece el Sistema Nacional de Gestión del Riesgo de Desastres, y establece la UNGRD como ordenadora del gasto del Fondo Nacional de Gestión del Riesgo de Desastres, Subcuenta Principal 04-FNGRD a fin de asignar recursos para la atención de los damnificados de la II temporada de lluvias 2011-2012 por un valor de (1.026 Billones) y otorga medidas especiales de contratación.

La Contraloría Delegada para la Participación Ciudadana ha venido realizando especial seguimiento a los recursos asignados a la DGR hoy UNGRD a fin de atender los damnificados de la II temporada de lluvias 2011-2012 desde Noviembre del 2011, por medio de visitas de especial seguimiento, pre-audiencias y dos Audiencias Especiales de Seguimiento celebradas los días 11 de Septiembre del 2012 y 08 de febrero del 2013.



Tabla No. 1

Etapas y valores				
Etapas	Item	Compromisos	Valor Asignación Inicial	Valor Asignación Vigente
Etapa 1: Respuesta Inmediata	1	Asistencia Humanitaria de Emergencia	130.000	103.946
	2	Alquiler Maquinaria y Combustible	20.000	30.882
	2.1	Transferencias Apoyos Entes Territoriales		6.509
	2.2	Obras Civiles Fase 1		12.453
	2.3	Obras Civiles Fase 2	11.920	11.920
	3	Apoyo Económico 1 '500.000 - para Reparación y Asistencia Económica Segunda Temporada de Lluvias 2011	300.000	172.310
	Etapa 2: Infraestructura	4	Convenio Invias - para Rehabilitación Red Vial Secundaria y Terciaria a Nivel Nacional	300.000
5		Obras de Mitigación y Recuperación a Nivel Nacional *** (1)	121.443	113.984
6		Recuperación y Rehabilitación Red Vial Secundaria - Departamento de Caldas *** (2)	50.000	50.000
7		Obras de Reducción Cierre de Chorros La Mojana - Nuevo Mundo y Santa Anita ***(3)	39.800	39.800
Etapa 3: Proyectos de Gestión Social	8	Convenio Sena - para Construcción y Reparación	20.000	20.000
	9	Convenios Ministerio de Agricultura - Convenios Derivados (Finagro, Corpoica, Fedegan y Analac)	164.217	0
	10	Convenios Ministerio de Agricultura - Distritos de Riesgo		30.000
	11	Convenio Ministerio de Educación	70.000	0
	12	Gastos Operativos y Comisión Fiduciaria (0,86%)	10.589	10.589
		<b>Total Aprobación JD-FNGRD</b>	<b>1.026.726</b>	<b>571.511</b>

Fuente: UNGRD, informe 15-05-2013

1 Aprobado en Junta Directiva del 26 de Julio de 2012 - se liberan \$7.459 obras Ibagué

2 Aprobado en Junta Directiva del 26 de Julio de 2012

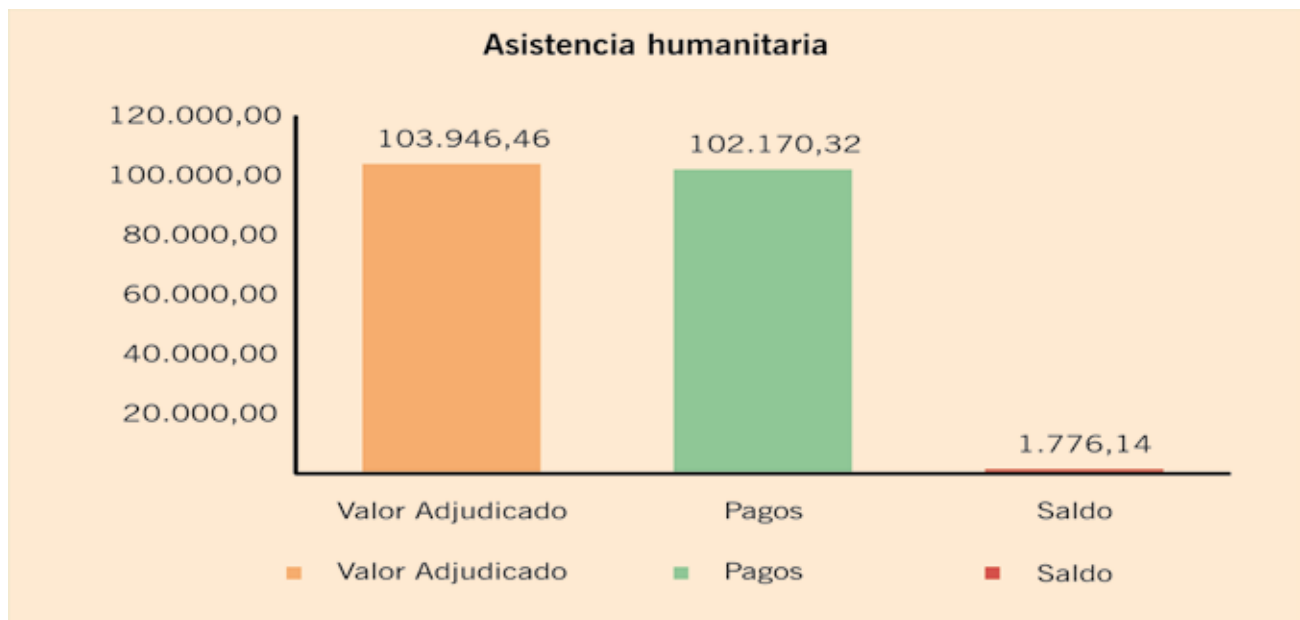
3 Aprobado en Junta Directiva del 27 de Septiembre de 2012

## Etapa 1: Respuesta Inmediata

### Asistencia Humanitaria

Ayuda entregada a la población afectada por la segunda temporada de lluvias del 2011, la cual consta de Paquetes Humanitarios que contienen alimentación, elementos de aseo, cocina y abrigo.

En este rubro a la fecha se han ejecutado 321 contratos, de compra de asistencia humanitaria por un valor total de 101.729 millones de pesos de los cuales se ha pagado a la fecha un valor de 101.609, generando una ejecución de 99,8%. Así mismo se destinaron 561.000 millones de pesos a 7 contratos de apoyo logístico de los cuales el valor pagado es del 100%. Se encuentran en proceso contractual y presupuestal 8 contratos por un valor de 1.656 millones de pesos que no se han pagado al momento para una ejecución total del 98% del rubro asignado.



Valor Adjudicado	\$ 103.946.462.162,40
Pagos	\$ 102.170.318.143,37
Saldo	\$ 1.776.144.019,03

Contratos ejecutados: 321 (\$ 101.729.000.000)  
 Pagado: \$ 101.609.000.000 de pesos (ejecución: 99,8%).  
 Apoyo Logístico: 7 contratos (\$ 561'000.000); pagado: 100%.  
 En Proceso Contractual: 8 (\$ 1.656'000.000)  
 Ejecución Total: 98%.

\*Del 5 de febrero (Audiencia CGR) al 20 de Mayo de 2013, se han realizado pagos por valor de \$4.483 millones

## Alquiler de Maquinaria y Combustible

Transferencia de recursos para compra de combustible y alquiler de maquinaria que permitió la rehabilitación de vías rurales y la remoción de derrumbes presentados en la segunda temporada de lluvias del 2011, igualmente la respuesta inmediata a las afectaciones ocasionadas por la segunda temporada de lluvias 2011. Rehabilitación de vías, conformación de jarillones y taludes, remoción de derrumbes, dragados, canalización.

### Obras Civiles Fase 1 y 2

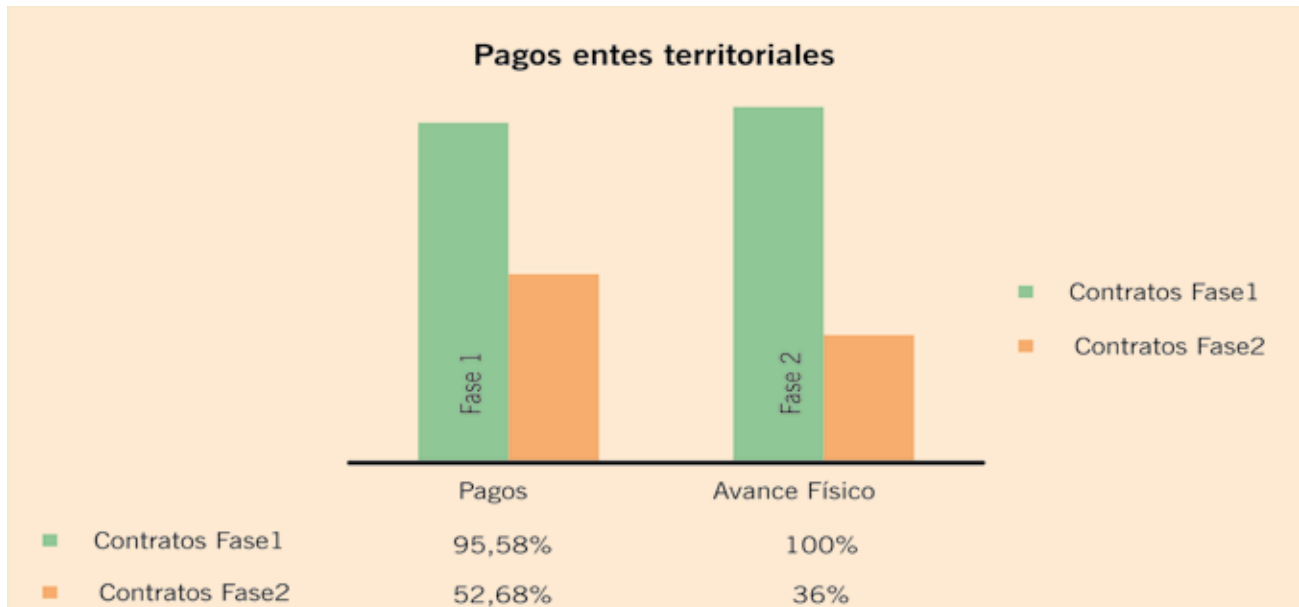
En la fase 1 se firmaron 11 contratos que presentan un avance físico del 100%, para la fase 2 se evidencia un avance físico del 36%, para un avance físico promedio del 66% de las dos fases.

Fase 1: 11 contratos  
 Avance físico: 100%.  
 Fase 2: 7 contratos  
 Avance físico: 36%  
 Avance ponderado: 66%

Tabla No. 2

Contratos entes territoriales					
Cant / Contratos	Valor Total Contratos (\$)	Valor Total Pagos (\$)	Pagos	Avance Fisico	
11 Contratos Fase 1	12.453	11.902	95,58%	100%	
7 Contratos Fase 2	11.711	6.170	52,68%	36%	
	\$ 24.164	\$ 18.072	74,79%	66%	

Fuente: UNGRD Informe 20 de Mayo del 2013



### Transferencias Entes Territoriales

Tabla No. 3

Contratos y valores						
Cant	Valor Total Contratos (\$)	Valor Total Pagos (\$)	Valor Total Legalizaciones (\$)	Saldo (\$)	% Pagos / Contratado	% Avance Físico
90 Transferencias apoyo a entes territoriales	6.509	6.509	5.355	1.153	100%	82,13%

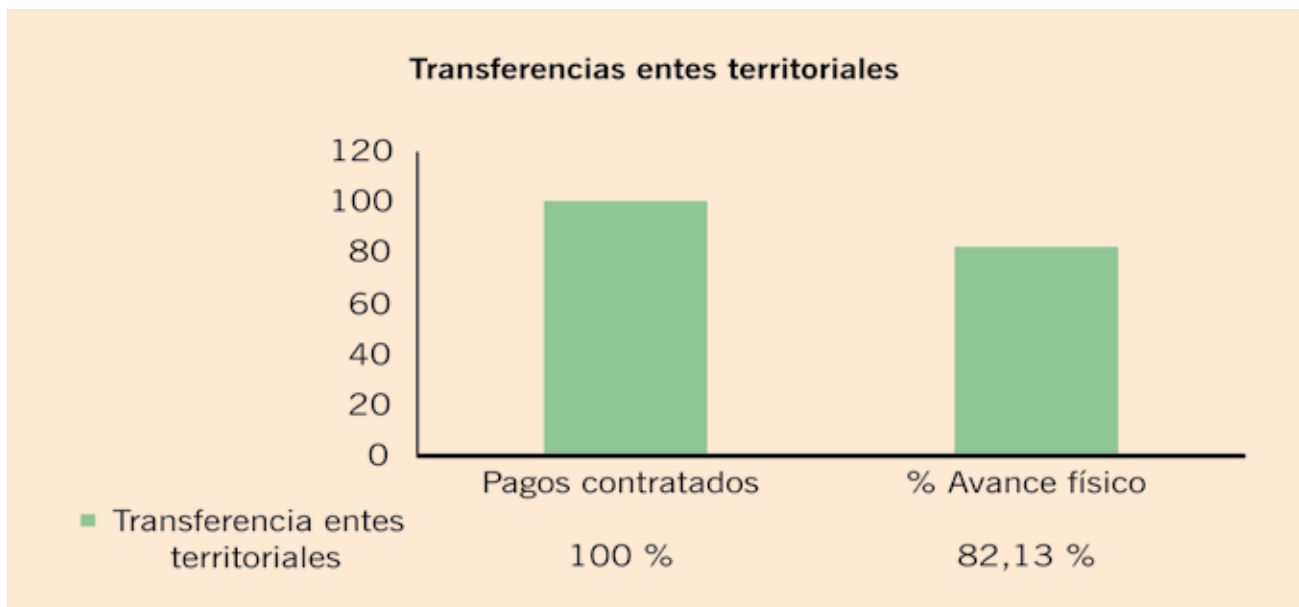




Tabla No. 4

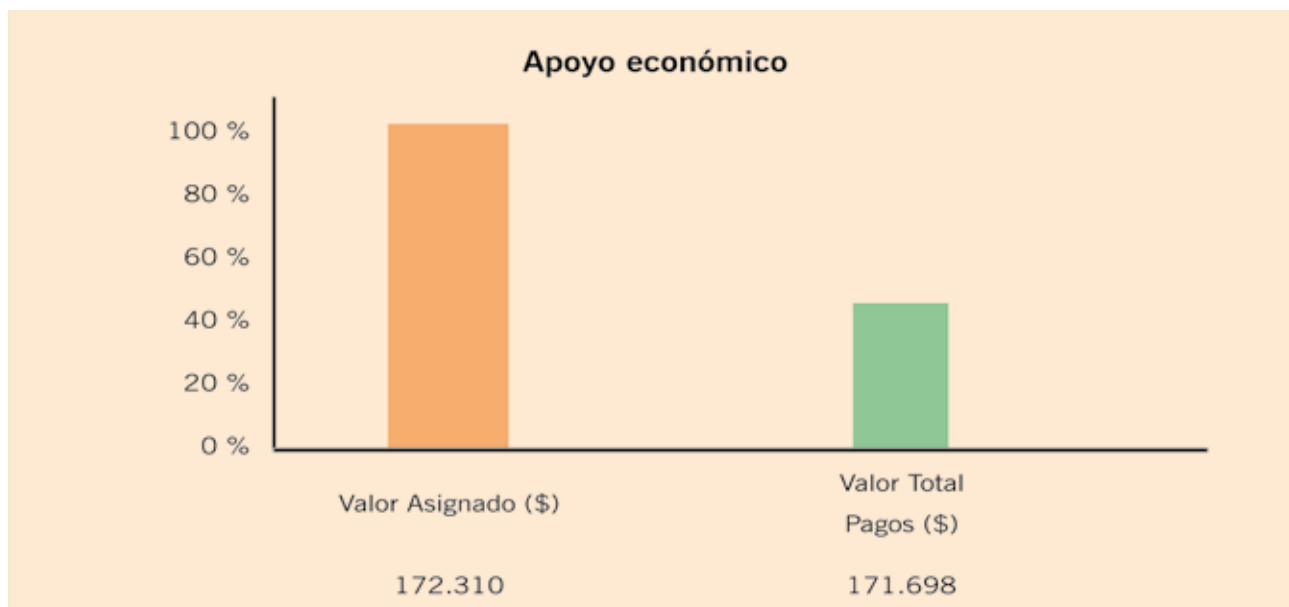
Valor legalizaciones pendientes					
# Afecta	Depto	Municipio	Fecha	Valor	% Legalizaciones
12-0578	Caldas	Marulanda	24/04/2012	\$ 60.000.000,00	0%
12-0613	Arauca	Arauca	27/04/2012	\$ 67.154.151,00	0%
12-0707	Arauca	San Jose Obrero	11/05/2012	30.000.000,00	0%
12-0631	Tolima	Ataco	03/05/2012	\$ 150.000.000,00	0%
12-1736	Caldas	Gobernación de Caldas	15/11/2012	\$ 445.726.536,00	0%
13-0208	Santander	San Jose de Miranda	28/02/2013	\$ 283.455.356,00	0%
12-0737	Caqueta	Milan	17/05/2012	\$ 30.000.000,00	50%
11-1679	Boyaca	Firavitoba	22/12/2011	\$ 299.996.540,00	66%

Fuente: Fidupervisora Informe Mayo 27 del 2013

## Apoyo Económico \$1.500.000

Apoyo económico por valor de millón quinientos entregado a las familias afectadas por la segunda temporada de lluvias del 2011, en este rubro se presenta un avance financiero del 99.64%

Concepto	Personas Beneficiadas	Valor Asignado (\$)	Valor Total Pagos (\$)	% Avance Financiero
Apoyos Economicos \$1.500.000	114.465	172.310	171.698	99,64%



Pago de tutelas: 6.244 millones de pesos por personas que no se encontraban inscritas en el registro de damnificados por la segunda temporada de lluvias 2011-2012 (01 de Septiembre del 2011 al 10 de diciembre del 2011)

Población beneficiada: 114.465 personas.

Población proyectada: 114.873 personas.

Diferencia: 408 familias.

Presupuesto restante: 612'000.000 de pesos

Ejecución física: 99.64%

## Etapa 2: Infraestructura

### Convenio INVIAS-ANI-FNGRD

Convenio Firmado con el fin de aunar esfuerzos para la ejecución de los proyectos de rehabilitación y/o reconstrucción de la red vial nacional afectada por la temporada de lluvias de los últimos 4 meses del 2011.

Tabla No. 5

Intervenciones Red Vial Nacional 36 Proyectos	
Presupuesto Asignado	\$ 290.000 Millones
Fecha Aprobación de Recursos Junta Directiva	15/12/2011
Fecha Acta de Inicio Convenio Marco	13/04/2012
Duración:	18 meses
Alcance:	22 departamentos, 44 tramos distribuidos en 36 proyectos
Promedio de Avance Físico:	52,57%
Promedio de Avance Financiero – Sobre Valor Adjudicado:	100%
Promedio de Avance Financiero – Sobre Valor de pagos:	21,55%

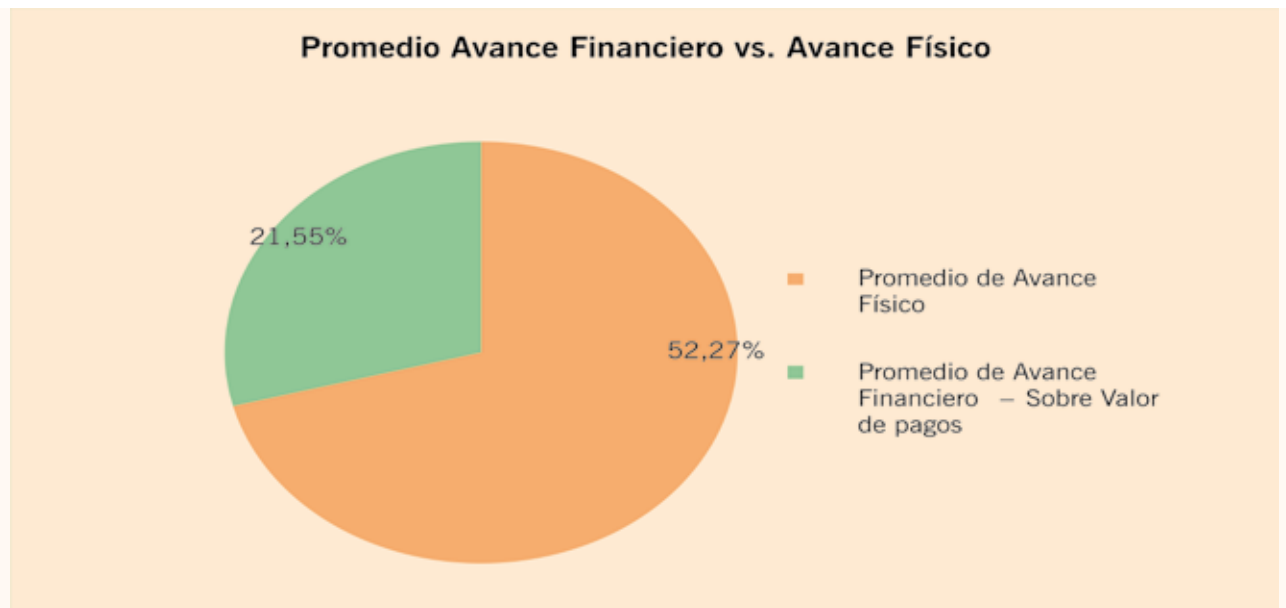


Tabla No. 6

Obras críticas (Análisis Grupo CGR a los informes de interventoría)

Tramos	% Avance Programado	% Avance Ejecutado	% atraso	Observaciones CGR	Valor Adicionado (Prórroga)	Adición Tiempo	Tiempo Inicial + Adición	Fecha Inicio	Motivo Crítica-dad
Pipiral- Villaviciencio	97,6	8,22	89,38	Falta reprogramación por la adición y la prórroga.	1.970.235.324,00	4	10	11/12/2012	Bajo nivel de ejecución física.
Alto El Pozo-Sardinata y Sardinata-Cucuta	100	12,23	87,77	Falta reprogramación por prórroga. Documento sin la firma del interventor.		3	9	24/10/2012	Bajo nivel de ejecución física.
Agua Clara-Ocaña	100	20,63	79,37	Falta reprogramación por prórroga. Funciones de advertencia: 2	400.900.938,00	3	9	16/11/2012	Bajo nivel de ejecución física.
Tres Puertas-Pte La Libertad y Puentes La Libertad-Fresno	98,26	38,79	59,47	Falta reprogramación por la adición y la prórroga. Documento sin la firma del interventor. Funciones de advertencia: 2	1.894.573.237,00	4.5	10,5	13/11/2012	Bajo nivel de ejecución física.
Barranca de Upia-Monterrey, Monterrey-Yopal Y Yopal-Paz de Ariporo	100	45,03	54,97	No han realizado la reprogramación de acuerdo con la prórroga.		3	9	08/11/2012	Bajo nivel de ejecución física.
Bogota-Choachi - Ubaque	100,00%	47,12%	52,88	La UNGRD no envió a la CGR los informes de interventoría actualizados, soporte para validación de datos suministrados en presentación realizada por la UNGRD. La Entidad adelanta proceso sancionatorio a contratista de obra. Funciones de advertencia: 2		5 6 días	7,86	18/09/2012	No cumplió términos establecidos, se encuentra en proceso sancionatorio
Ocaña- Convención	90,12	37,42	52,7	Problemas de orden público en la zona. Documento sin la firma del interventor.			6	03/12/2012	Bajos niveles de ejecución a un mes de terminar plazo
Garzón- Neiva	74,79	41,29	33,5	Deben realizar la reprogramación de acuerdo con la prórroga y la adición. Funciones de advertencia: 2	1.881.262.764	5	11	13/09/2012	11 meses de plazo, quedan 3 meses y va por debajo del 50%
Loboguerrero-Mediacanoa	58,28	31,42	26,86	El contratista no cumplió con el plan de contingencia. La Entidad adelanta proceso sancionatorio a contratista de obra. Funciones de advertencia: 2		4	10,5	19/09/2012	En proceso sancionatorio. Bajo nivel de ejecución física posible incumplimiento del plazo

Continúa...

Tabla No. 6

## Obras críticas (Análisis Grupo CGR a los informes de interventoría)

Tramos	% Avance Programado	% Avance Ejecutado	% atraso	Observaciones CGR	Valor Adicionado (Prorroga)	Adición Tiempo	Tiempo Inicial + Adición	Fecha Inicio	Motivo Criticidad
La Fortuna- Lebrija	42,96	21,45	21,51	Posible incumplimiento La Entidad adelanta proceso sancionatorio a contratista de obra.		2	8	01/11/2012	En proceso sancionatorio. Bajo nivel de ejecución física posible incumplimiento del plazo
Tunja- Paez	59,45	43,77	15,68	Fecha de terminación junio Funciones de advertencia: 2	2.027.278.581	3	9	10/09/2012	Bajo nivel de ejecución física posible incumplimiento del plazo
Chinchina - Estacion La Uribe	98,76	83,5	15,26	Documento sin la firma del interventor. Informe semanales incompletos. Funciones de advertencia: 2	1.390.620.753,00	3	9	23/08/2012	Bajo nivel de ejecución física posible incumplimiento del plazo
Fresno -Honda	63,69	49,25	14,44	Fecha de terminación julio A espera de cumplimiento de plan de contingencia.		2	8	09/10/2012	Bajo nivel de ejecución física posible incumplimiento del plazo
Los Llanos de Cuiva- Taraza (Puerto Valdivia- Yarumal)	41,19	40,07	1,12	Fecha de terminación julio Funciones de advertencia: 2		3	9	08/10/2012	Bajo nivel de ejecución física posible incumplimiento del plazo
Mojarras – Poyayan	73,53	78,43	4,9	Documento sin la firma del interventor. Fecha de terminación junio		3	9	17/09/2012	Bajo nivel de ejecución física posible incumplimiento del plazo
Anserma Nuevo- La Virginia y Cerritos-Cauya	20,67	33,08	12,41	Fecha de terminación agosto Funciones de advertencia: 2	1.289.136.071,69	3	9	22/11/2012	Bajo nivel de ejecución física posible incumplimiento del plazo
Chaparral –Ortega	74,73	93,48	18,75	Documento sin la firma del interventor. Funciones de advertencia: 2	860.097.812 (no hay soporte de adición)	2	8	12/09/2012	Suspendido por nivel del río
Juan Mina – Tubara	100	91,74	8,26	Documento sin la firma del interventor.	Último informe no presenta adición	2	8	09/10/2012	Posible incumplimiento del plazo
Chiquinquira –Tunja	97,73	89,78	7,95	Fecha de terminación junio	719.198.560	3	9	03/09/2012	Posible incumplimiento del plazo

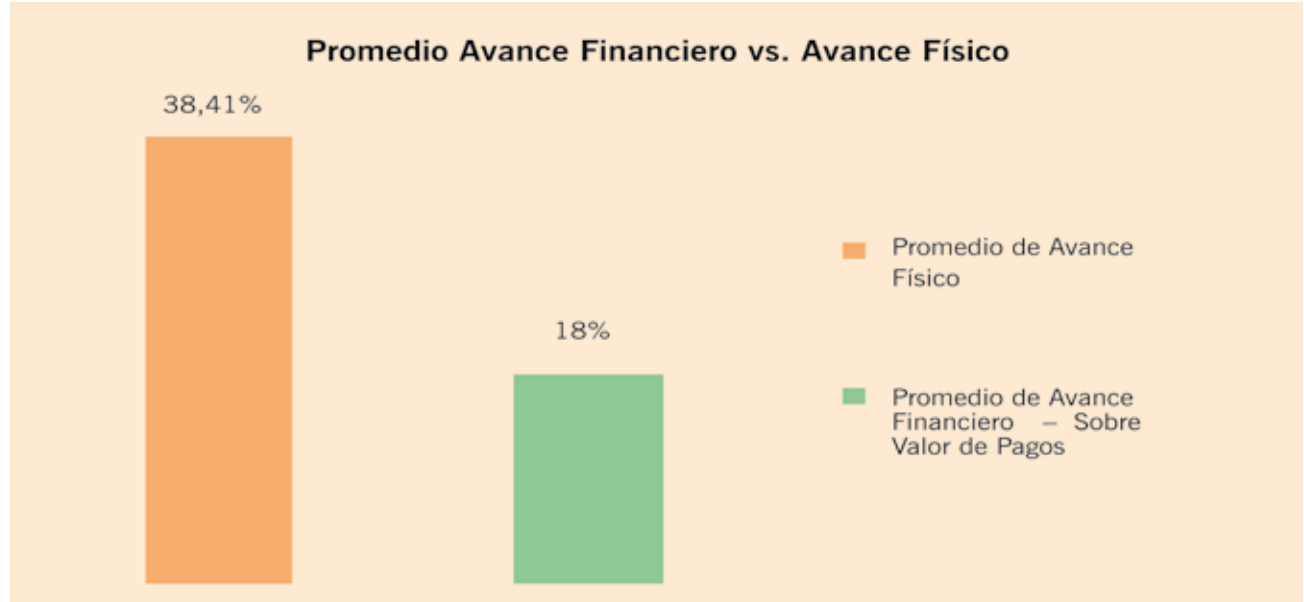
Fuente: UNGRD Construcción propia

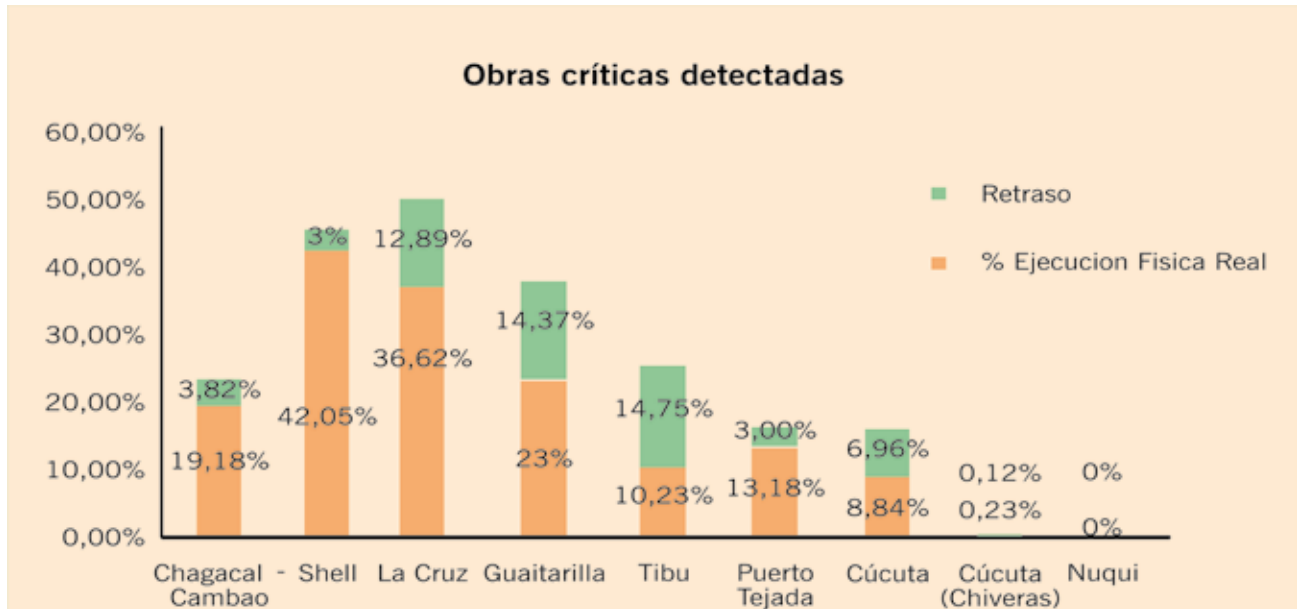
## Proyectos de Mitigación / Recuperación

### Resumen de intervención

Tabla No. 7

Proyectos de mitigación/recuperación 25 Proyectos	
Presupuesto Asignado	\$121.443 Millones
Alcance:	Ejecución de 25 proyectos de mitigación/recuperación
Departamento	13
Municipios	17, más 7 tramos viales en el Departamento de Cundinamarca
Promedio de Avance Físico	38,41%
Promedio de Avance Financiero – Sobre Valor Adjudicado	99.2 %
Promedio de Avance Financiero – Sobre Valor de pagos	18%





Fuente: UNGRD, Construcción propia

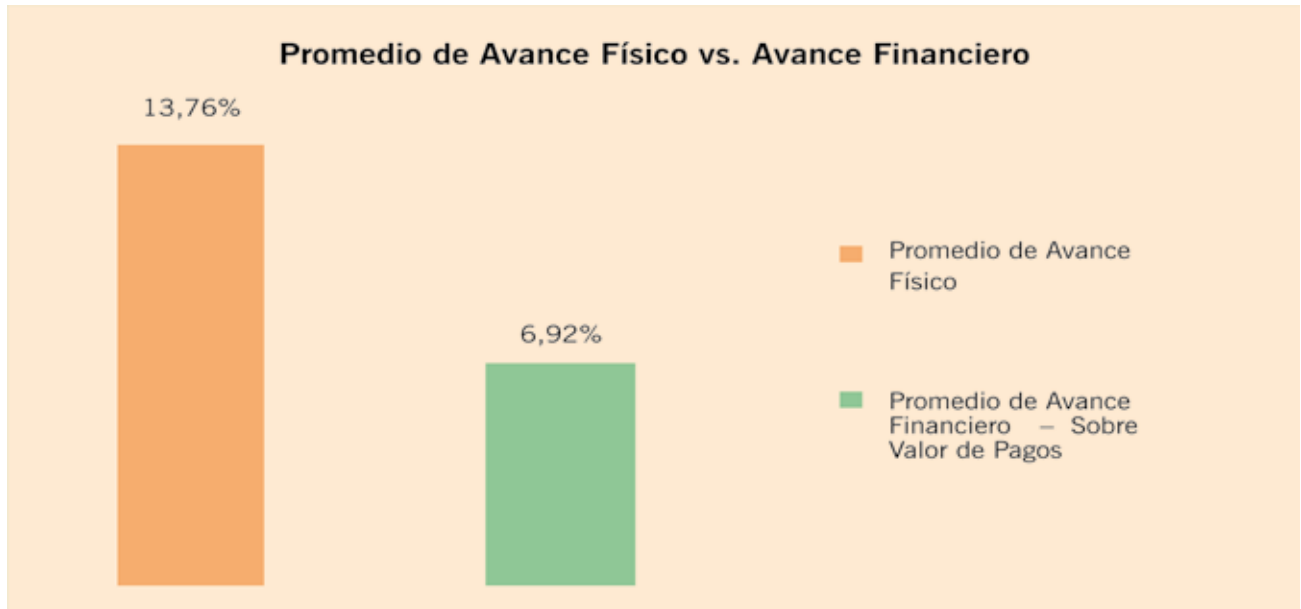
CHAGACAL - CAMBAO: Fecha terminación: 1 de julio. Soporte sin firma de interventoria.
SHELL Fecha terminación: 21 de junio. Soporte sin firma de interventoria.
LA CRUZ: Fecha terminación: 13 de Junio. Soporte sin firma de interventoria.
GUAITARILLA: Contratista solicita replanteamiento de diseños en algunos tramos. Informe de soporte y seguimiento sin firma del interventor.
TIBU: informe de soporte y seguimiento sin firma del interventor.
PUERTO TEJADA: Suspendido. Informe de soporte y seguimiento sin firma del supervisor
CÚCUTA: Solicitud de prórroga. Informe de soporte y seguimiento sin firma del interventor.
CUCUTA (CHIVERAS): No hay información sobre las negociaciones con los dueños de los predios; se trabaja con permisos provisionales por parte de algunos propietarios. Informe de soporte y seguimiento sin firma del interventor.
NUQUI: no informe ni soportes.

## Convenio - recuperación red vial Caldas

Convenio firmado con la Gobernación de Caldas para la atención de 40 sitios críticos de la red vial del departamento de caldas, afectada por la temporada de lluvias de los últimos 4 meses del 2011

Tabla No. 8

Intervenciones red vial secundaria y terciaria 7 Proyectos	
Presupuesto asignado	\$ 50,000 Millones
Fecha Aprobación de Recursos Junta Directiva	26/07/2012
Fechas de Asignación de Recursos al Depto de Caldas	14/08/2012
Fecha Acta de Inicio Convenio Marco:	24/10/2012
Alcance:	14 municipios , 40 sitios críticos
Duracion	12 meses
Promedio de Avance Físico	13,76%
Promedio de Avance Financiero – Sobre Valor Adjudicado	100%
Promedio de Avance Financiero – Sobre Valor de pagos	6,92%



Fuente: UNGRD, Construcción propia  
Cifras en millones de pesos

## Análisis informes de interventoría

Norte Uno: En revisión de cantidades de obra y presupuesto.

Norte Dos: A espera de plan de contingencia.

Norte tres: Cronograma está en proceso de ajuste. Demora en presentación de diseños.

Occidente: A espera de plan de contingencia.

Magdalena: En ajuste de diseños.

Retraso Ponderado: 14.63%  
 Avance Proyectado Ponderado: 27%  
 Ejecución Física: 11.89%

Tabla No. 9

Obras críticas						
	Norte 1	Norte 2	Norte 3	Occidente	Magdalena	Promedio
Ejecución física proyectada*	12,25%	21,06%	26,90%	32%	40,39%	27%
% Ejecución física real	10,15%	15,75%	13,13%	12,43%	8,01%	11,89%
Retraso ponderado	2,10%	5,31%	13,77%	19,57%	32,38%	14,63%
% Avance financiero	7,71%	7,71%	11%	7,71%	7,71%	8,37%

Fuente: UNGRD – Construcción propia

## Convenio- obras de cierre Santa Anita y Nuevo Mundo

Contratar la ejecución de las obras de cierre de los rompederos Nuevo Mundo y Santa Anita en el río Cauca municipio de Nechi, en visita de seguimiento del 20 de mayo del 2013, no se evidenció contratación derivada del convenio en la intervención de los puntos.

Tabla No. 10

Intervenciones rompederos Rio Cauca 2 Proyectos	
Presupuesto Asignado	\$32,079,304,941
Fecha Aprobación de Recursos Junta Directiva	28/09/2012
Fecha Inicio de proceso	17/12/2012
Fecha Acta de Inicio Convenio Marco:	No reportada
Alcance:	Departamento de Antioquia, sectores de nuevo mundo y santa anita
Duración	12 meses
Promedio de Avance Físico	0,00%
Promedio de Avance Financiero – Sobre Valor Adjudicado	100%
Promedio de Avance Financiero – Sobre Valor de pagos	0,00%



## Proyectos de Gestión Social

### Convenio Fondo Nacional para la Gestión del Riesgo de Desastres – Ministerio de Agricultura y Desarrollo Rural

Aunar esfuerzos para la ejecución de los programas de estabilización de los productores agropecuarios; provisión de semillas de forrajes para trópico alto; provisión de semillas certificadas y acompañamiento a comunidades vulnerables; provisión de semillas de forrajes de trópico bajo; provisión de suplementación bovina, para atender la emergencia presentada en diversos departamentos con ocasión de la segunda temporada de lluvias 2011 y primer semestre del 2012.

**Tabla No. 11**

Convenio Marco								
Convenio Marco					Convenios Derivados			
	Fecha de Aprobación Firma	Duración	Fecha Finalización	Valor	Contratista	Programas	Fecha de firma	Valor
Minagricultura-FNGRD Fiduprevisora SA	16/07/2012	26 meses	15/09/2014	95.215	Finagro 1	Estabilización de las Condiciones Financieras -	03/05/2013	30.000
					Finagro2	Crédito Nuevo	No Se ha firmado	57.705
					Fedegan 1	Suplementación Bovina	18/04/2013	3.150
					Fedegan 2	Semillas pasturas trópico bajo	18/04/2013	750
					Analac	Semillas pasturas trópico alto	22/03/2013	2.075

*Mayo 18/2012: Fecha aprobación recursos por parte de la Junta Directiva número 51 del Fondo Nacional de Calamidades (hoy Fondo Nacional de Gestión del Riesgo de Desastres).*

*Julio 16/2012: Suscripción Convenio Marco.*

*Noviembre/2012: Suscripción otrosí para disminuir recursos de \$164.216 millones a 95.215 millones.*

*Marzo 22/2013: Suscripción convenio Analac*

*Abril 18/2013: Suscripción convenios Fedegan 1 y Fedegan 2*

*Mayo 3/2013: Suscripción Finagro 1*

*FINAGRO 2. No se ha suscrito. Es el de mayor valor: \$ 57.705.000.000. Es necesario contar con la aprobación mediante decreto que reglamente los aportes y/o compromisos de aportes públicos al FAG especial.*

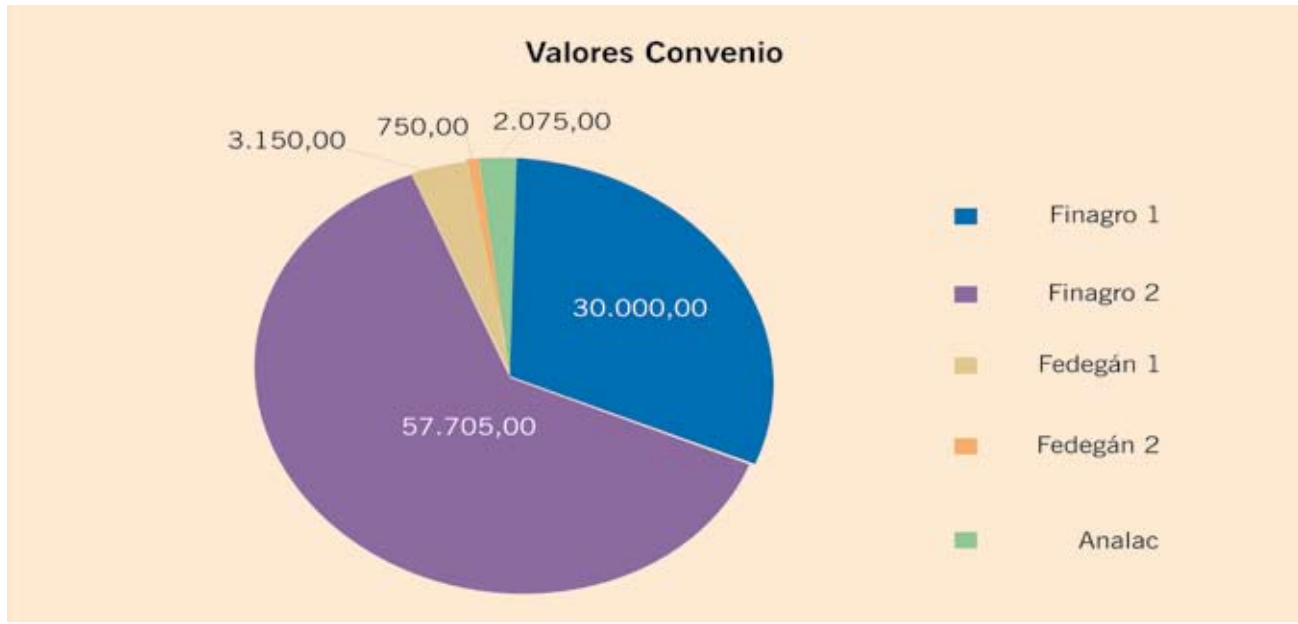
*La CGR no tuvo acceso a los Planes Operativos, al parecer no existen.*

*Corpoica: Desistió del Convenio por la demora en el trámite por parte de la UNGRD. La CGR solicitó información sobre la planeación, procedimiento y estrategia que se implementaría para atender a la población perjudicada por esta decisión.*

*Observación: Tanto el Ministerio como Corpoica aducen razones de inconveniencia por el transcurso del tiempo para no suscribir este convenio, por cuanto las condiciones actuales no*

son las mismas que las presupuestadas en el momento de la autorización de la junta directiva. (tiempo transcurrido 12.5 meses)

Mayo 17/2013: Ministerio solicitó la reducción del convenio marco en \$1.535.000.000.



Fuente: UNGRD, Construcción propia  
Cifras en millones de pesos

## Convenio FNGRD – Ministerio de Educación

El ministerio y la UNGRD aúnan esfuerzos para la ejecución de (\$70.000.000.000), aprobados por la junta directiva del fondo en sesión 53 del 07 de junio de 2012, para atender la emergencia presentada en diversos departamentos con ocasión de la temporada de lluvias del 1 de septiembre al 10 de diciembre de 2011, en la que se ha afectado varios establecimientos educativos en diferentes municipios y/o departamentos en el territorio nacional.

Resumen de priorización	
Sedes Educativas con afectación Ola Invernal 2010 - 2011	
Sedes Educativas con diagnóstico de afectación entre 2010 y Junio 30 de 2011	3.048
Sedes Educativas reportadas en SAE entre Septiembre y Diciembre 10 de 2011	361
Sedes Educativas que se cruzan en los dos reportes	22
Sedes Educativas atendidas por FNC que siguen con UNGRD	2
Sedes Educativas atendidas por FNC que salen del convenio con UNGRD	20
Sedes Educativas para convenio UNGRD	341
Sedes Educativas atendidas por Colombia Humanitaria – Fondo de Adaptación que se excluyen del Convenio UNGRD – Acta 28 de Enero de 2013	2
Sedes Educativas para Convenio UNGRD	339

Fuente: UNGRD- Informe reunión de seguimiento 20-05-2013

## Resumen de intervención

Tabla No. 12

Convenio Ministerio de Educacion 341 sedes a intervenir	
Presupuesto asignado	\$ 70.000.000.000
Fecha Aprobación de Recursos Junta Directiva	07/06/2012
Firma del Convenio	21/11/2012
Fecha Inicio Convenio Marco:	14/12/2012
Fecha de Terminacion	13/12/2013
Alcance:	Reparacion de aulas reparacion de baterias sanitarias aulas dotadas
Duracion	12 meses
Promedio de Avance Físico	0,00%
Promedio de Avance Financiero – Sobre Valor de pagos	1,40%

Fuente: UNGRD Informe 07 de Mayo del 2013.

## Convenio FNGRD –SENA

Aunar esfuerzos para impartir formación profesional integral a través de la estrategia de formación por proyectos

## Resumen de intervención

Tabla No. 13

Convenio SENA 43,116,000,000	
Aporte FNGRD	\$ 20.000.000.000
Aporte Sena	\$ 23.116.000.000
Lineas de Accion	
Formación Comunitaria en Gestión del Riesgo	\$5,000 Millones
Componente de Gestión para el Desarrollo	
Reparación de Vivienda – Aprobación en JDFNGRD Acta 45.	15,000 Millones
Construcción de Vivienda nueva – Aprobación JDFNGRD Acta 46	
Proyectos Productivos – Aprobación en JDFNGRD Acta 45	
Vencimiento	28 - Diciembre 2013
Avance Físico	5,08%
Promedio de Avance Financiero	13,00%

## Estacionalidad de los Recursos.

La estacionalidad hace referencia al tiempo transcurrido desde el momento en el cual la entidad tiene disposición de los recursos, hasta que realiza un uso efectivo de ellos.

*Estacionalidad: 510 días (17 meses).*

*Saldo mensual promedio: 398.000 millones de pesos*

*Rendimiento mensual promedio: 1.574 millones de pesos*

*Costo mensual promedio: 1.456 millones de pesos*

*Rendimientos netos: 3.200 millones de pesos*

En términos absolutos llama la atención que el manejo de 1.4 billones en 510 días sólo haya tenido rendimientos de 3.200 millones de pesos después de descontar los costos de la comisión fiduciaria.

**Tabla No. 14**

Estacionalidad de los recursos							
Recibo de Caja	Fecha	Recibido de	Concepto	Valor	Fuente	Ingresos X Mes	
11000219	26-dic-11	Ministerio de Hacienda	Aporte sn ley de ppto dcto 3688 dic.13/11 .	\$ 75.000.000.000	Aporte	220.000.000.000	
11000220	26-dic-11	Ministerio de Hacienda	Aporte sn ley de ppto dcto 3688 dic.13/11 .	\$ 75.000.000.000	Aporte		
11000223	27-dic-11	Ministerio del Trabajo	Aporte sn ley de ppto dcto 5744 dic.20/11 .	\$ 70.000.000.000	Aporte		
12000021	18-ene-12	Ministerio de la Proteccion Social	Aporte sn ley de ppto resol.000361 de dic.20/2011.	\$ 30.000.000.000	Aporte	170.856.200.000	
12000022	23-ene-12	Caja de Sueldos de Retiro Policia	Aporte sn ley de ppto resol. 0000003 De dic.26/2011.	\$ 30.421.600.000	Aporte		
12000030	26-ene-12	Instituto Colombiano del Seguro Social	Aporte sn ley de ppto resol.5745 Dic.20/11 .	\$ 110.434.600.000	Aporte		
12000036	06-feb-12	Departamento Administrativo de la Presidencia de la Republica-Dapre	Aporte sn ley ppto dcto resol.3248 Dic.29/2011.	\$ 23.289.330.850	Aporte	94.879.330.850	
12000047	24-feb-12	Instituto Nacional Penitenciario	Aporte sn ley de ppto acuerdo 008 dic.19/2011.	\$ 71.590.000.000	Aporte		
12000065	13-mar-12	Instituto Nacional de Vias - Invias	Aporte resolucion 7351 diciembre 30 de 2011 (abono)	\$ 5.785.125.607	Aporte	57.874.024.809	
12000066	14-mar-12	Instituto Nacional de Vias - Invias	Aporte resolucion. 7346 Diciembre 30 de 2011 (abono)	\$ 6.573.967.294	Aporte		
12000067	14-mar-12	Instituto Nacional de Vias - Invias	Aporte resolucion 7352 diciembre 30 de 2011 (abono)	\$ 45.514.931.907	Aporte		

*Continúa...*

Tabla No. 14

Continuación

Estacionalidad de los recursos							
Recibo de Caja	Fecha	Recibido de	Concepto	Valor	Fuente	Ingresos X Mes	
12000088	24-abr-12	Instituto Nacional de Vías - Invias	Aporte resolucion 7346 diciembre 30 de 2011 (abono)	\$ 13.397.935	Aporte	25.003.370.900	
12000090	24-abr-12	Instituto Nacional de Vías - Invias	Aporte resolucion 7346 diciembre 30 de 2011 (saldo)	\$ 1.416.806.080	Aporte		
12000089	24-abr-12	Instituto Nacional de Vías - Invias	Aporte resolucion 7352 diciembre 30 de 2011 (abono)	\$ 5.318.510.462	Aporte		
12000091	24-abr-12	Instituto Nacional de Vías - Invias	Aporte resolucion 7352 diciembre 30 de 2011 (saldo)	\$ 18.254.656.424	Aporte		
12000100	02-may-12	Instituto Nacional de Vías - Invias	Aporte resolucion 7351 diciembre 30 de 2011 (abono)	\$ 2.000.000.000	Aporte	11.124.780.705	
12000101	02-may-12	Instituto Nacional de Vías - Invias	Aporte resolucion 7351 diciembre 30 de 2011 (abono)	\$ 85.321.035	Aporte		
12000102	02-may-12	Instituto Nacional de Vías - Invias	Aporte resolucion 7351 diciembre 30 de 2011 (saldo)	\$ 9.039.459.670	Aporte		
12000377	14-dic-12	Ministerio de Hacienda y Credito Publico	Aporte según resol.3688 Dic.13/2011	\$ 80.000.000.000	Aporte	446.988.320.016	
12000379	14-dic-12	Ministerio de Hacienda y Credito Publico	Aporte según resol.3688 Dic.13/2011	\$ 80.000.000.000	Aporte		
12000380	14-dic-12	Ministerio de Hacienda y Credito Publico	Aporte según resol.3688 Dic.13/2011	\$ 80.000.000.000	Aporte		
12000381	14-dic-12	Ministerio de Hacienda y Credito Publico	Aporte según resol.3688 Dic.13/2011	\$ 60.000.000.000	Aporte		
12000378	14-dic-12	Ministerio de Hacienda y Credito Publico	Aporte según resol.3893 Dic.12/2011	\$ 65.000.000.000	Aporte		
12000391	24-dic-12	Caja de Retiro de las Fuerzas Militares	Aporte según resol.012 Dic.21/2012	\$ 81.988.320.016	Aporte		

Fuente: Fidupervisora a solicitud de CGR

## Conclusiones

- Legalización. Del rubro alquiler maquinaria y combustible que se transfirió a los entes territoriales, el 18% equivalente a \$1.366.332.583 está pendiente de legalización. No fue posible tener acceso a algunos soportes de combustible que fueron requeridos por parte del ente de control.
- Tutelas. El valor por el cual está siendo condenada la entidad por el concepto de tutelas va en aumento, a la fecha del rubro apoyo económico se destinó de \$6.244 millones de pesos para estos pagos. La causa obedece a aquellas personas que fueron damnificadas por la ola invernal 2011-2012 y no quedaron inscritas en el respectivo registro.
- Retraso. El 53% de las obras del CONVENIO INVIAS-ANI-FNGRD presentan algún tipo de atraso en el cronograma presentado. Estos continuos retrasos han generado que el 50% de las obras se prorroguen.
- Convenios. Los recursos para la El Convenio con el Ministerio de Agricultura fueron aprobados hace 12.5 meses. De los 5 convenios derivados del mismo, el de CORPOICA, fue cancelado y el de mayor valor con FINAGRO por \$58.000 millones de pesos tampoco se ha firmado. El ente de control ha advertido en varias ocasiones sobre la preocupación en lo que a la población damnificada concierne. Lo propio acontece con el Convenio con el Ministerio de Educación.
- Estacionalidad de los recursos. La demora en la ejecución de los recursos registra que los mismos no les está llegando a los damnificados, y por ende el sector financiero ha sido el mas beneficiado con la baja gestión por parte de los responsables.
- Documentos. Los contratos no evidencias la rigurosidad con la que deben ser manipulados, por cuanto al ente de control le fueron entregadas informes de interventoría sin la firma del interventor. De igual manera, no se actualizan los cronogramas cuando los contratos se prorrogan.

