

PANORAMA GLOBAL HUMANITARIO 2018



REQUERIMIENTOS FINANCIEROS

\$25.390 M

MONTANTE FINANCIADO


\$8.250 M

REQUERIMIENTOS NO SATISFECHOS

\$17.140 M

COBERTURA

33%



POBLACIÓN NECESITADA

134,1 M

BENEFICIARIOS DE LA AYUDA

96,2 M

PAÍSES AFECTADOS¹

40

Panorama Global Humanitario 2018: seis meses después

- A la fecha del 15 de junio de 2018, 21 Planes de Respuesta Humanitaria (PRH) y el Plan Regional para Refugiados y la Resiliencia de Siria (3RP) requieren **25.390 millones de dólares para ayudar a 96,2 millones personas** especialmente vulnerables.
- Gracias a la generosidad de un grupo amplio y geográficamente diverso de donantes, a fecha de 15 de junio de 2018, **los 21 PRH y el 3RP de Siria han recibido un financiamiento de 8.250 millones de dólares**, o el 33% de la suma total requerida - 2.000 millones más que el año pasado en este momento. Esto se explica por varios factores, entre ellos una gran contribución a la crisis de Yemen y mejoras graduales en la presentación de informes de traspaso de fondos no utilizados y de fondos no asignados y multianuales.
- **Las organizaciones humanitarias necesitan urgentemente otros 17.140 millones de dólares** para cubrir las actividades y proyectos descritos en estos planes de respuesta. Los Planes Regionales para Refugiados (PRR) de Burundi, la República Democrática del Congo, Nigeria y Sudán del Sur, requieren, en conjunto, 2.580 millones de dólares para responder a las necesidades de 4,6 millones de personas. Otros llamamientos formulados por la ONU y sus socios - el Plan de Respuesta Conjunta para la Crisis de Refugiados Rohingya, el componente humanitario del Plan de Transición de Pakistán, el Plan de Necesidades y Prioridades de la República Popular Democrática de Corea, y las secciones de Burkina Faso, Mauritania y Senegal del Panorama del Sahel - requieren 1.410 millones de dólares para ayudar a 10,2 millones de personas.
- A mediados de junio de 2018, **los PRH con menos del 20 por ciento de financiación son Burundi, la República Democrática del Congo, Haití, los territorios ocupados palestinos y Ucrania**. A la misma fecha del año pasado, los planes de respuesta para Haití, la República Democrática del Congo y Ucrania también estaban financiados por debajo del 20 por ciento, junto con los PRH para Sudán, Chad y Libia. Todos los PRR (excepto el 3RP de Siria) están financiados por debajo del 20 por ciento, un porcentaje menor que el año pasado en ese momento.
- **Se produjeron cambios significativos en la planificación en varios países en el primer semestre de este año**. El número de beneficiarios en Afganistán aumentó en mayo de 2,8 millones a 4,2 millones debido a la persistente sequía, con un aumento concurrente de los requerimientos de 430 millones a 546 millones de dólares. El Plan de Respuesta Conjunta para la Crisis de Refugiados Rohingya, elaborado en marzo de 2018 en estrecha colaboración con el Gobierno de Bangladesh, describe las operaciones para ayudar a 1,3 millones de refugiados Rohingya que huyeron de Myanmar a Bangladesh, y a las comunidades locales de acogida. El plan requiere 950,8 millones en fondos. Esto es significativamente más alto que los 434,1 millones requeridos por el plan anterior, que abarcó un período mucho más corto de solo cinco meses.
- **Se han realizado esfuerzos sistemáticos en 2018 para diversificar las fuentes de financiación para la respuesta humanitaria**. Los socios y donantes han organizado y asistido a eventos de alto nivel diseñados para atraer fondos hacia crisis específicas y discutir temas cruciales de política en la República Democrática del Congo, Somalia, Yemen y Siria y la región. En conjunto, estos eventos movilizaron 7.260 millones de dólares para 2018 y 3.440 millones para 2019 y más allá.

La ONU reconoce las generosas contribuciones de los donantes que proveen fondos sin asignación o financiación básica a los socios humanitarios, al CERF y a los CBPF.

¹ 40 países cubiertos por los PRH, el 3RP de Siria, los PRR para Burundi, RDC, Nigeria y Sudán del Sur, y otros llamamientos.

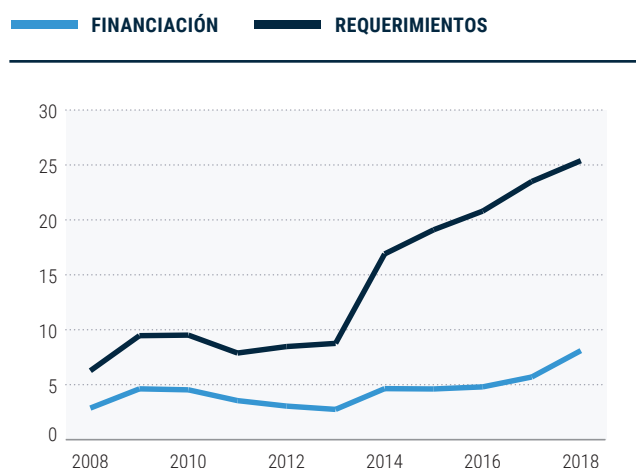


El Secretario General Adjunto de las Naciones Unidas para los Asuntos Humanitarios y Coordinador del Scorro de Emergencia, Mark Lowcock, visita una Escuela Primaria de Maal con la maestra Nyaliah Wiepan, en el sitio de Protección Civil de las Naciones Unidas en Juba, Sudán del Sur. Los niños se encuentran entre las casi 40,000 personas que buscan protección después de los combates que comenzaron en diciembre de 2013. Foto: Kanalstein/UNMISS

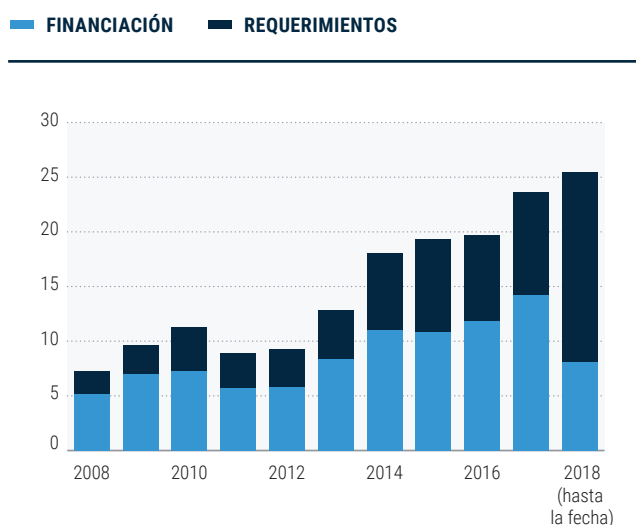
- **En 2018, el Fondo Central de Respuesta a Emergencias (CERF - Central Emergency Response Fund) ha respondido a las necesidades de las personas afectadas por desastres naturales, sequía, desplazamientos, conflictos y contiendas internas en 25 países.** Se han asignado fondos para la prevención y respuesta al ébola, la fiebre de Lassa y el sarampión en emergencias médicas en la República Democrática del Congo, Nigeria y Líbano. A inicios del año, se han asignado 50 millones de dólares en respuesta al deterioro de la situación humanitaria en Yemen - la asignación más alta en la historia del CERF. Otros 30 millones han sido asignados para prevenir el hambre y la malnutrición en el Sahel y 49,8 millones a la República Democrática del Congo. Desde enero de 2018, el CERF recibió 256,4 millones de dólares en contribuciones y asignó 192,2 millones a través del mecanismo de respuesta rápida y 99,7 millones a través del mecanismo de emergencias infrafinanciadas. El CERF está actualmente en el proceso de análisis para su segunda ronda de financiación para emergencias infrafinanciadas y continúan las discusiones sobre la introducción de un enfoque de intervención temprana para el CERF, que vincule los alertas, los planes de acción y los esquemas de financiación anticipada.
- **Veinticinco donantes han contribuido y comprometido 390.2 millones de dólares este año a diecisiete fondos mancomunados basados en los países** (CBPF - country-based pooled funds) y en total 467 proyectos han recibido fondos. Casi tres cuartas partes de las asignaciones de los CBPF han sido desembolsadas a ONGs, de los cuales 27 por ciento (52.5 millones) directamente a ONGs nacionales y locales. Otra cuarta parte fue asignada a agencias de la ONU y una porción más pequeña a la Cruz Roja/Media Luna Roja. Los CBPF han comenzado a medir la puntualidad, la inclusión, la responsabilidad, la flexibilidad y la eficiencia de los fondos en un marco de desempeño común. Todos los dieciocho informes de los CBPF para 2017 se sincronizaron y publicaron simultáneamente, en línea con los compromisos hechos con los donantes y el Grand Bargain. Se ha actualizado el Sistema de Gestión de Subvenciones (GMS - Grant Management System) para garantizar una gestión completa del proceso de subvenciones y se lanzó una página pública de inteligencia empresarial.
- **El Índice de riesgos INFORM clasifica a 14 países con PRH como de muy alto riesgo y otros seis como de alto riesgo.** La situación en la franja de Gaza se está empeorando semana tras semana y las ramificaciones humanitarias de la crisis en los territorios palestinos ocupados no muestran signos de desaparición en los próximos meses. El PRH para Sudán se revisará al alza en breve, dado que la inflación en el país ha desacelerado los esfuerzos nacionales para revitalizar la economía y marcar el comienzo del desarrollo social y económico. En septiembre se organizará un evento con múltiples partes interesadas que se centrará en la Región del Lago Chad para promover iniciativas de acción humanitaria, resiliencia, prevención de crisis y estabilización para satisfacer las necesidades a largo plazo de los afectados por la crisis. Camerún, Nigeria, Níger y Chad luchan por evitar la desnutrición y la inseguridad alimentaria. Para finalizar, el flujo de refugiados desde Venezuela está causando una preocupación creciente. No se han emitido llamamientos urgentes para ninguna crisis en lo que va del año, pero los actores humanitarios, incluidos los donantes, deberían prepararse para la posibilidad de una temporada de huracanes turbulenta en el Caribe.
- **Los donantes que deseen igualar las solicitudes multianuales con fondos multianuales** observarán que los siguientes planes de respuesta son actualmente multianuales: Afganistán, Camerún, República Centroafricana, Chad, República Democrática del Congo, Somalia, Sudán, Haití y el 3RP de Siria.

Una mirada más cercana a las tendencias de financiación

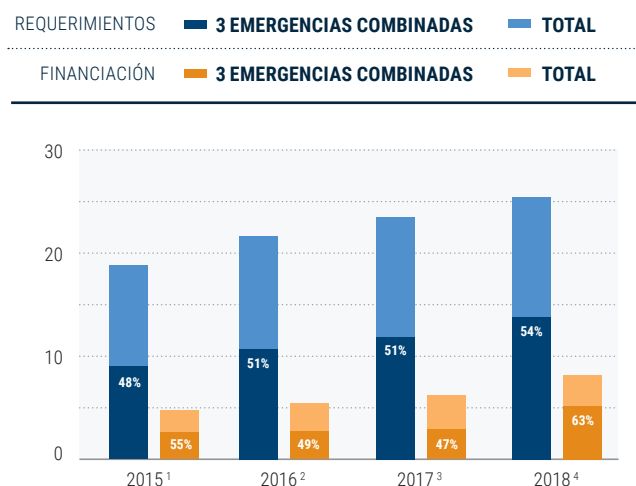
DÉFICIT DE FINANCIACIÓN DE LOS PLANES DE RESPUESTA A MEDIADOS DEL AÑO (EN MILLARES DE MILLONES DE US\$)



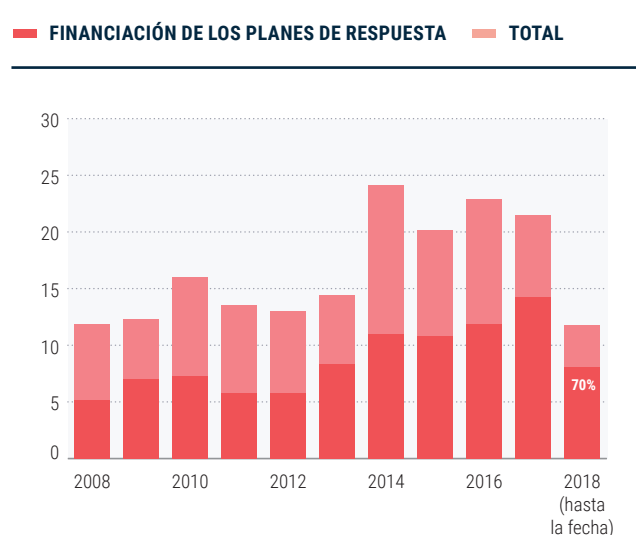
REQUERIMIENTOS Y COBERTURA DE LOS PLANES DE RESPUESTA (EN MILLARES DE MILLONES DE US\$)



LAS TRES EMERGENCIAS QUE REQUIEREN MÁS FINANCIACIÓN A MEDIADOS DEL AÑO (EN MILLARES DE MILLONES DE US\$)



FINANCIACIÓN GLOBAL HUMANITARIA A MEDIADOS DEL AÑO (EN MILLARES DE MILLONES DE US\$)



PRINCIPALES DONANTES PARA LOS FONDOS MANCOMUNADOS: CERF & CBPF (EN MILLARES DE MILLONES DE US\$)

ESTADO MIEMBRO	RECIBIDO	PROMETIDO
Suecia	\$153,1 M	\$7,3 M
Países Bajos	\$93,3 M	\$8,1 M
Bélgica	\$60,9 M	-
Irlanda	\$45,9 M	-
Dinamarca	\$41,7 M	-
Canadá	\$33,2 M	\$0,4 M
Arabia Saudí	\$25,0 M	-
EAU	\$25,0 M	-
Reino Unido	\$15,3 M	\$118,3 M
Australia	\$14,0 M	\$2,7 M
Otros	\$51,4 M	\$31,0 M

¹ Sudán del Sur, Sudán, Crisis de Siria | ² Sudán del Sur, Crisis de Siria, Yemen | ³ Somalia, Crisis de Siria, Yemen | ⁴ Sudán del Sur, Crisis de Siria, Yemen

Población necesitada: ahora y el año pasado

PLANES DE RESPUESTA	MEDIADOS DE AÑO 2018				MEDIADOS DE AÑO 2017		
	POBLACIÓN NECESITADA	BENEFICIARIOS DE LA AYUDA	BENEFICIARIOS	NECESITADOS	ÍNDICE DE RIESGOS ¹	POBLACIÓN NECESITADA	BENEFICIARIOS DE LA AYUDA
Planes de Respuesta Humanitaria							
Afganistán	5,5 M	4,2 M			VH	9,3 M	5,7 M
Burundi	3,6 M	2,4 M			H	3,0 M	1,0 M
Camerún	3,3 M	1,3 M			H	2,9 M	1,2 M
República Centroafricana	2,5 M	1,9 M			VH	2,2 M	1,6 M
Chad	4,4 M	1,9 M			VH	4,7 M	2,6 M
Rep. Dem. del Congo	13,1 M	10,5 M			H	8,0 M	8,0 M
Etiopía	7,9 M	7,9 M			VH	5,6 M	5,6 M
Haití	2,8 M	2,2 M			H	2,7 M	2,4 M
Irak	8,7 M	3,4 M			VH	11,0 M	5,8 M
Libia	1,1 M	940.000			H	1,3 M	942.000
Mali	4,3 M	1,6 M			H	3,7 M	1,4 M
Myanmar	863.000	832.000			VH	525.000	525.000
Níger	2,3 M	1,8 M			VH	1,9 M	1,5 M
Nigeria	7,7 M	6,1 M			VH	14,0 M	6,9 M
territorios palestinos ocupados	2,5 M	1,9 M			M	2,0 M	1,6 M
Somalia	5,4 M	5,2 M			VH	6,7 M	5,5 M
Sudán del Sur	7,0 M	6,0 M			VH	7,5 M	5,8 M
Sudán	7,1 M	4,3 M			VH	4,8 M	4,1 M
Siria	13,1 M	11,2 M			VH	13,5 M	12,8 M
Ucrania	3,4 M	2,3 M			H	3,8 M	2,6 M
Yemen	22,2 M	13,1 M			VH	18,8 M	12,0 M

Planes Regional de Respuesta de Refugiados

PRR de Burundi	434.000	434.000		-	484.000	484k
PRR de la Rep. Dem. del Congo	807.000	807.000		-	-	-
PRR de Nigeria	218.000	218.000		-	443.000	443 k
PRR de Sudán del Sur	3,1 M	3,1 M		-	1,4 M	1,4 M
3RP de Siria	5,3 M	5,3 M		-	4,7 M	4,7 M

Otros llamamientos






















Bangladesh	1,3 M	1,3 M		H	-	-
Burkina Faso	954.000	702.000		H	861.000	478.000
RPD de Corea	10,3 M	6,0 M		H	-	-
Mauritania	830.000	618.000		H	539.000	416.000
Pakistán	2,9 M	1,3 M		H	-	-
Senegal	814.000	340.000		M	881.000	379.000

¹ Derivado del Índice INFORM Para la Gestión de Riesgos - mediados de 2018. VH=Very High (Muy Alto); H=High (Alto); M=Medium (Medio).






Requerimientos financieros: ahora y el año pasado

MEDIADOS DE AÑO 2018







MEDIADOS DE AÑO 2017

PLANES DE RESPUESTA	FONDOS MANCOMUNADOS	MEDIADOS DE AÑO 2018			MEDIADOS DE AÑO 2017			
		REQUERIMIENTOS FINANCIEROS	MONTANTE FINANCIADO	FINANCIADO NO FINANCIADO %	REQUERIMIENTOS FINANCIEROS	MONTANTE FINANCIADO	%	
Planes de Respuesta Humanitaria								
Afganistán	CBPF	\$546,6 M	\$155,4 M		28,4%	\$550,2 M	\$142,8 M	25,9%
Burundi	CERF	\$141,8 M	\$21,6 M		15,3%	\$73,7 M	\$24,3 M	33,0%
Camerún	CERF	\$304,5 M	\$64,9 M		21,3%	\$309,6 M	\$72,6 M	23,4%
Rep. Centroafricana	CBPF	\$515,6 M	\$107,7 M		20,9%	\$399,5 M	\$111,4 M	27,9%
Chad	CERF	\$543,8 M	\$143,6 M		26,4%	\$588,6 M	\$84,5 M	14,4%
Rep. Dem. del Congo	CBPF CERF	\$1.680,0 M	\$298,4 M		17,8%	\$812,6 M	\$160,4 M	19,7%
Etiopía	CBPF CERF	\$1.620,0 M	\$236,2 M		14,6%	\$948,6 M	\$240,3 M	25,3%
Haití	CERF	\$252,2 M	\$22,6 M		9,0%	\$291,5 M	\$56,0 M	19,2%
Irak	CBPF	\$568,7 M	\$282,8 M		49,7%	\$984,6 M	\$357,8 M	36,3%
Libia	CERF	\$312,7 M	\$67,6 M		21,6%	\$151,0 M	\$25,5 M	16,9%
Mali	CERF	\$262,9 M	\$66,3 M		25,2%	\$293,1 M	\$67,7 M	23,1%
Myanmar	CBPF CERF	\$183,4 M	\$61,4 M		33,5%	\$150,3 M	\$58,0 M	38,6%
Níger		\$338,3 M	\$112,2 M		33,2%	\$271,3 M	\$155,5 M	57,3%
Nigeria	CBPF CERF	\$1.050,0 M	\$479,6 M		45,8%	\$1.050,0 M	\$296,7 M	28,3%
terr. palestinos ocupados	CBPF CERF	\$539,7 M	\$104,6 M		19,4%	\$546,6 M	\$159,7 M	29,2%
Somalia	CBPF CERF	\$1.540,0 M	\$510,6 M		33,1%	\$1.510,0 M	\$542,1 M	35,9%
Sudán del Sur	CBPF	\$1.720,0 M	\$671,0 M		39,1%	\$1.640,0 M	\$781,6 M	47,7%
Sudán	CBPF	\$1.010,0 M	\$284,9 M		28,3%	\$804,0 M	\$104,0 M	12,9%
Siria	CBPF	\$3.510,0 M	\$951,9 M		27,1%	\$3.410,0 M	\$728,3 M	21,4%
Ucrania		\$186,9 M	\$33,5 M		17,9%	\$214,1 M	\$33,0 M	15,4%
Yemen	CBPF CERF	\$2.960,0 M	\$1.510,0 M		51,0%	\$2.070,0 M	\$588,7 M	28,4%

Planes Regional de Respuesta de Refugiados

PRR de Burundi	CERF	\$391,2 M	\$44,4 M		11,3%	\$406,1 M	\$19,0 M	4,7%
PRR de la RD del Congo	CERF	\$504,4 M	\$41,6 M		8,2%	-	-	-
PRR de Nigeria		\$156,6 M	\$23,1 M		14,7%	\$241,1 M	\$45,3 M	18,8%
PRR de Sudán del Sur		\$1.530,0 M	\$129,1 M		8,4%	\$1.380,0 M	\$212,2 M	15,3%
3RP de Siria	CBPF	\$5.610,0 M	\$2.060,0 M		36,7%	\$4.630,0 M	\$1.060,0 M	23,0%

Otros llamamientos ²

Bangladesh	CERF	\$950,8 M	\$203,5 M		21,4%	-	-	-
Burkina Faso		\$90,3 M	\$20,3 M		22,5%	\$61,1 M	\$16,1 M	26,4%
RPD de Corea		\$111,2 M	\$10,1 M		9,1%	-	-	-
Mauritania	CERF	\$116,0 M	\$33,1 M		28,6%	\$74,5 M	\$19,0 M	25,5%
Pakistán	CERF	\$123,0 M	\$19,1 M		15,6%	-	-	-
Senegal		\$16,9 M	\$16,4 M		97,4%	\$15,8 M	\$1,7 M	10,7%

¹ Los informes del país indican que se han recibido 562.2 millones de dólares en fondos (34% del financiamiento). El registro de algunas contribuciones en el FTS está pendiente de triangulación y verificación.

² Las contribuciones recibidas para actividades en Bangladesh, Burkina Faso, Rep. Pop. Dem. de Corea, Mauritania, Pakistán y Senegal se cuentan como financiación global humanitaria exterior a los llamamientos.