

APERÇU DE LA SITUATION HUMANITAIRE MONDIALE 2018



BESOINS DE FINANCEMENT

\$25.4 Mrd

MONTANT FINANCÉ

\$8.3 Mrd

FONDS REQUIS NON FINANCÉS

\$17.1 Mrd

% FINANCÉ

33%



PERSONNES DANS LE BESOIN

134.1 M

PERSONNES DEVANT RECEVOIR UNE AIDE

96.2 M

PAYS AFFECTÉS¹

40

Aperçu de la Situation Humanitaire Mondiale 2018 : six mois après

- Au jour du 15 juin 2018, l'ensemble des 21 Plans de Réponse Humanitaire (HRP) ainsi que le Plan régional de réponse pour les réfugiés et la résilience de la Syrie (3RP), **requièrent un total de 22.39 milliards de dollars pour protéger et porter assistance à 96.2 millions de personnes** très vulnérables.
- Grâce à la générosité d'un large groupe de donateurs, géographiquement divers, ces **22 plans de réponse sont déjà financés à hauteur de 8.25 milliards de dollars**, soit 33% de la somme totale requise. Ce financement représente 2 milliards de dollars supplémentaires par rapport à la même période en 2017. Plusieurs facteurs expliquent cette hausse des contributions, en particulier une mobilisation importante des donateurs pour la réponse à la crise au Yémen ainsi que des améliorations progressives en matière de comptabilisation des contributions annoncées, notamment les contributions non-bloqués et à validité pluriannuelle.
- Malgré ces progrès, **les organisations humanitaires ont encore un besoin urgent de 17.14 milliards de dollars** pour mettre en œuvre les activités et projets décrits dans les plans de réponse. En particulier, l'ensemble des plans régionaux pour les réfugiés au Burundi, en République Démocratique du Congo (RDC), au Nigéria et au Soudan du Sud requièrent un total de 2.58 milliards de dollars pour répondre aux besoins de 4.6 millions de personnes. D'autres appels élaborés par l'ONU et ses partenaires – le Plan de réponse commune à la crise des réfugiés du Rohingya, le Plan de Transition du Pakistan (composante humanitaire), le Plan des Besoins et Priorités de la RDC, et les chapitres humanitaires concernant la Mauritanie, le Burkina Faso et le Sénégal dans l'Aperçu des exigences humanitaires au Sahel – s'élèvent à 1.41 milliards de dollars pour des projets visant 10.2 millions de personnes.
- A la mi-juin 2018, de **nombreux HRP restent en dessous du seuil de financement de 20 pour cent**, y compris les plans pour le Burundi, la RDC, Haïti, le territoire Palestinien occupé et l'Ukraine, ainsi que l'ensemble des Plans régionaux de réponse pour les réfugiés (sauf le 3RP Syrie). L'année dernière à cette même période, les appels pour Haïti, la RDC et l'Ukraine étaient aussi dans cette catégorie, de même que les HRP pour le Soudan, le Tchad, et la Libye. Les plans régionaux de réponse pour les réfugiés avaient, quant à eux, reçu un financement supérieur.
- **D'important changements dans la planification de la réponse humanitaire ont par ailleurs eu lieu dans plusieurs pays au cours du premier semestre de cette année.** Le nombre de personnes bénéficiant d'assistance en Afghanistan a notamment augmenté en raison de la sécheresse persistante, passant de 2.8 millions à 4.2 millions. Ceci s'est traduit par une augmentation simultanée des besoins financiers de 430 millions à 546 millions de dollars. De façon similaire, le Plan de réponse commune à la crise des réfugiés du Rohingya, établi en mars 2018 en étroite coopération avec le gouvernement du Bangladesh, décrit les opérations visant à aider 1.3 millions de réfugiés du Rohingya ainsi que les communautés d'accueil locales au Bangladesh. Le plan requiert à ce jour un financement de 951 millions de dollars, un montant considérablement plus élevé que les 434.1 millions de dollars exigés précédemment, dans le cadre d'un plan de réponse d'une durée néanmoins beaucoup plus courte de seulement cinq mois.
- **Force est de constater que des efforts concertés ont été déployés en 2018 pour diversifier les sources de financement de l'action humanitaire.** Les partenaires humanitaires et les donateurs ont notamment organisé et participé à plusieurs événements de haut niveau, non seulement destinés à attirer des fonds pour des crises spécifiques, mais aussi à discuter de la résolution des questions politiques cruciales en RDC, Somalie, Syrie et sa région, et au Yémen. Ces conférences ont permis la mobilisation de 7.26 milliards de dollars pour 2018 et 3.44 milliards de dollars pour 2019 et au-delà.

L'ONU reconnaît les généreuses contributions des donateurs qui fournissent des fonds sans affectation ou de base aux partenaires humanitaires, au CERF et aux fonds de financement communs pour les pays (CBPF - Country-based pooled funds).

¹ 40 pays couverts par les HRP, 3RP Syrie, Plans régionaux de réponse pour les réfugiés pour le Burundi, la RDC, le Nigéria et le Soudan du Sud, et d'autres appels.

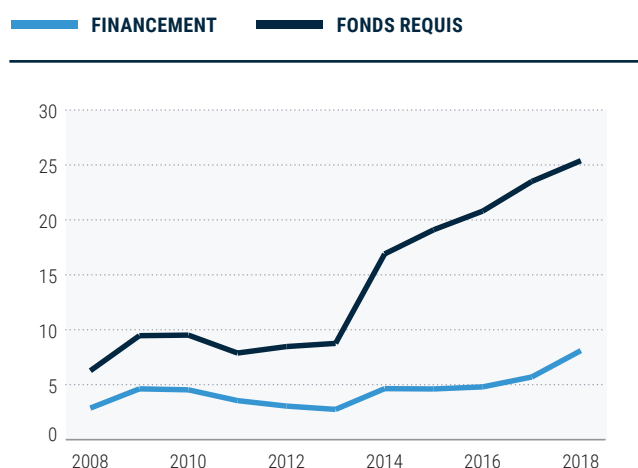


Le Secrétaire général adjoint des Nations Unies aux affaires humanitaires et Coordonnateur des secours d'urgence, Mark Lowcock, effectue une visite de l'école primaire Maal accompagné de l'enseignante senior, Mme Nyaliha Wiepan, sur le site de Protection des Civils des Nations Unies à Juba, Soudan du Sud. Les enfants sont parmi les près de 40,000 personnes recherchant de la protection après le début des combats en décembre 2013. Crédit photo: Kanalstein/UNMISS

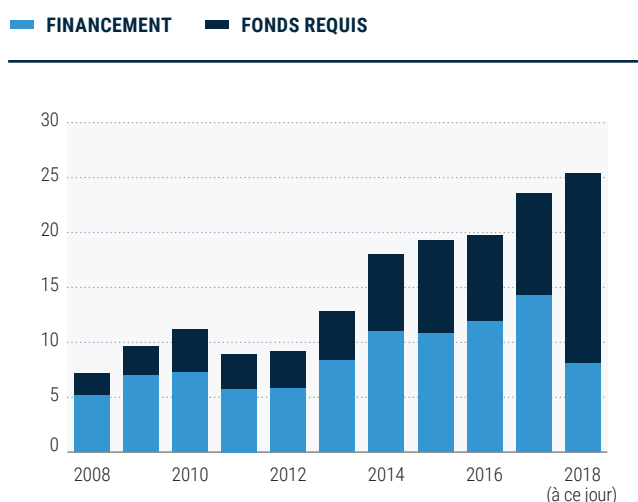
- **En 2018, le Fonds Central d'Intervention d'Urgence (CERF) a répondu aux besoins de victimes de catastrophes naturelles, sécheresses, déplacements, conflits et conflits internes dans 25 pays.** Des allocations ont été consacrées à la prévention et à la réponse aux épidémies d'Ebola, de fièvre de Lassa et de rougeole en RDC, au Nigéria et au Liban respectivement. Une allocation de 50 millions de dollars, la plus importante dans l'histoire du CERF, a aussi été faite au début de l'année en réponse à la détérioration de la situation humanitaire au Yémen. Cette année, le CERF a également alloué 30 millions de dollars à la prévention de la famine et de la malnutrition dans le Sahel, ainsi que 22 millions de dollars aux opérations humanitaires en RDC, notamment pour améliorer le monitoring de la réponse, en particulier la transparence et la responsabilité envers les populations cibles. Depuis janvier 2018, le CERF a reçu un total de 256.4 millions de dollars de contributions et alloué un total de 286.5 millions de dollars de subventions. Le Coordinateur des Secours d'Urgence a approuvé un total de 263.4 millions de dollars de subvention à travers le CERF cette année, dont 163.7 millions de dollars à travers le volet « réponse rapide » et 99.7 millions de dollars à travers le volet « urgences sous-financées ». Les préparations pour le deuxième cycle d'allocations du volet « urgences sous-financées » sont en cours et seront conclus en juillet. Par ailleurs, les discussions se poursuivent pour l'addition d'un volet « action précoce » pour le CERF, qui permettrait de lier les informations d'alerte et les plans d'actions précoces à des systèmes de financement anticipés.
- **A ce jour, dix-sept fonds de financement communs pour les pays (CBPF) ont reçu des fonds et promesses de dons de la part de vingt-cinq donateurs, pour un total de 390 millions de dollars.** En conséquence, ces mécanismes ont déjà financé 467 projets, avec presque les trois quarts des allocations ayant été versées à des ONG, y compris 27 pour cent (52.5 millions de dollars) directement à des ONG nationales et locales. Le reste des financements a été alloué à des agences des Nations Unies et, pour une plus petite partie, aux organisations de la Croix Rouge/Croissant Rouge. Des systèmes ont par ailleurs été mis en place pour mesurer systématiquement la rapidité d'action, l'inclusivité, la responsabilité, la flexibilité et l'efficacité des fonds CBPF dans le cadre de l'action collective et de l'évaluation de la performance commune. Les rapports d'activités des dix-huit CBPF pour 2017 ont ainsi été synchronisés et publiés simultanément conformément aux engagements des donateurs et du Grand Bargain. Ceci contribue à l'amélioration du Système de Gestion des Subventions, qui vise à permettre une gestion complète et plus transparente de l'utilisation de fonds communs. Un site Web publique d'analyse décisionnelle a aussi été lancé.
- **Selon l'indice de risque INFORM, publié mi-2018, 14 pays avec des HRP sont classés dans la catégorie « à très haut risque » et six autres dans la catégorie « à haut risque ».** La situation à Gaza s'aggrave notamment de semaine en semaine et les conséquences humanitaires de la crise en territoire Palestinien occupé ne montrent aucun signe d'amoindrissement dans les mois à venir. De même, le HRP pour le Soudan sera prochainement révisé à la hausse du fait de l'impact négatif de l'inflation dans le pays, en particulier sur les efforts nationaux pour revitaliser l'économie et favoriser le développement social. Une conférence multilatérale axée sur la région du lac Tchad sera organisée en septembre, pour promouvoir non seulement l'action humanitaire, mais aussi la résilience, la prévention de crise et les initiatives de stabilisation visant à répondre aux besoins à plus long terme des personnes touchées par la crise. Cette approche est nécessaire pour les situations telles que celles au Cameroun, Nigéria, Niger et Tchad, où tous les acteurs luttent de façon concertée notamment pour diminuer les niveaux de malnutrition et d'insécurité alimentaire. Enfin, et dans une toute autre région, le flux de réfugiés en provenance du Venezuela suscite une préoccupation croissante. Aucun appel n'a par ailleurs été émis jusqu'à présent dans cette région cette année, mais les intervenants humanitaires, y compris les donateurs, devraient se préparer à la probabilité d'une saison des ouragans turbulente dans les Caraïbes.
- **Il est finalement porté à l'attention des donateurs souhaitant contribuer à travers des financements pluriannuels que les appels suivants s'étendent sur une durée supérieure à un an :** Afghanistan, Cameroun, République Centrafricaine, Tchad, RDC, territoire Palestinien occupé, Somalie, Soudan, Haïti et le 3RP Syrie.

Un regard plus attentif sur les tendances de financement

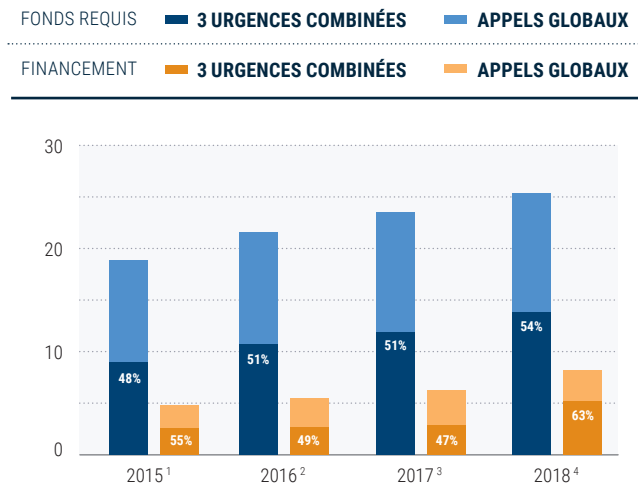
DÉFICIT DE FINANCEMENT DES PLANS DE RÉPONSE MI- ANNÉE (EN MILLIARDS DE USD)



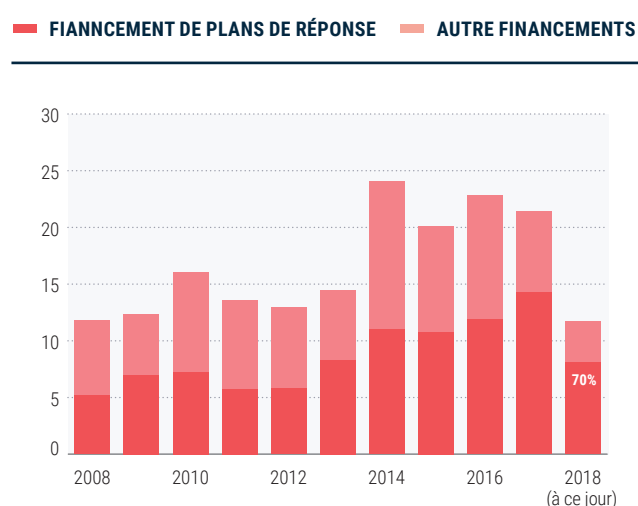
EXIGENCES ET COUVERTURE DES PLANS DE RÉPONSE (EN MILLIARDS DE USD)



TROIS CRISES EXIGEANT LE PLUS DE FINANCEMENT À LA MI- ANNÉE (EN MILLIARDS DE USD)



FINANCEMENT HUMANITAIRE MONDIAL MI- ANNÉE (EN MILLIARDS DE USD)



MEILLEURS DONATEURS POUR LES FONDS DE FINANCEMENT COMMUNS: CERF ET CBPF (EN MILLIARDS DE USD)

ETAT MEMBRE	REÇU	PROMESSES
Suède	\$153,1 Mio	\$7,3 Mio
Pays-Bas	\$93,3 Mio	\$8,1 Mio
Belgique	\$60,9 Mio	-
Irlande	\$45,9 Mio	-
Danemark	\$41,7 Mio	-
Canada	\$33,2 Mio	\$0,4 Mio
Arabie Saoudite	\$25,0 Mio	-
Émirats Arabes Unis	\$25,0 Mio	-
Royaume-Uni	\$15,3 Mio	\$118,3 Mio
Australie	\$14,0 Mio	\$2,7 Mio
Autres	\$51,4 Mio	\$31,0 Mio

¹ Soudan du Sud, Soudan, Crise en Syrie | ² Soudan du Sud, Crise en Syrie, Yémen | ³ Somalie, Crise en Syrie, Yémen | ⁴ Soudan du Sud, Crise en Syrie, Yémen

Les personnes dans le besoin : maintenant et à cette période l'année dernière

PLANS DE RÉPONSE	MI-ANNÉE 2018			INDICE ¹ DE RISQUE	MI-ANNÉE 2017	
	PERSONNES DANS LE BESOIN	PERSONNES DEVANT RECEVOIR AIDE	DANS LE BESOIN DEVANT RECEVOIR AIDE		PERSONNES DANS LE BESOIN	PERSONNES DEVANT RECEVOIR AIDE
Plans de réponse humanitaire						
Afghanistan	5,5 Mio	4,2 Mio		VH	9,3 Mio	5,7 Mio
Burundi	3,6 Mio	2,4 Mio		H	3,0 Mio	1,0 Mio
Cameroun	3,3 Mio	1,3 Mio		H	2,9 Mio	1,2 Mio
République Centrafricaine	2,5 Mio	1,9 Mio		VH	2,2 Mio	1,6 Mio
Tchad	4,4 Mio	1,9 Mio		VH	4,7 Mio	2,6 Mio
RDC	13,1 Mio	10,5 Mio		H	8,0 Mio	8,0 Mio
Ethiopie	7,9 Mio	7,9 Mio		VH	5,6 Mio	5,6 Mio
Haiti	2,8 Mio	2,2 Mio		H	2,7 Mio	2,4 Mio
Irak	8,7 Mio	3,4 Mio		VH	11,0 Mio	5,8 Mio
Libye	1,1 Mio	940 000		H	1,3 Mio	942 000
Mali	4,3 Mio	1,6 Mio		H	3,7 Mio	1,4 Mio
Myanmar	863 000	832 000		VH	525 000	525 000
Niger	2,3 Mio	1,8 Mio		VH	1,9 Mio	1,5 Mio
Nigeria	7,7 Mio	6,1 Mio		VH	14,0 Mio	6,9 Mio
Territoire palestinien occupé	2,5 Mio	1,9 Mio		M	2,0 Mio	1,6 Mio
Somalie	5,4 Mio	5,2 Mio		VH	6,7 Mio	5,5 Mio
Soudan du Sud	7,0 Mio	6,0 Mio		VH	7,5 Mio	5,8 Mio
Soudan	7,1 Mio	4,3 Mio		VH	4,8 Mio	4,1 Mio
Syrie	13,1 Mio	11,2 Mio		VH	13,5 Mio	12,8 Mio
Ukraine	3,4 Mio	2,3 Mio		H	3,8 Mio	2,6 Mio
Yémen	22,2 Mio	13,1 Mio		VH	18,8 Mio	12,0 Mio

Plans régionaux de réponse pour les réfugiés

RRP Burundi	434 000	434 000		-	484 000	484 000
RRP RDC	807 000	807 000		-	-	-
RRP Nigeria	218 000	218 000		-	443 000	443 000
RRP Soudan du Sud	3,1 Mio	3,1 Mio		-	1,4 Mio	1,4 Mio
3RP Syrie	5,3 Mio	5,3 Mio		-	4,7 Mio	4,7 Mio

Autres appels






















Bangladesh	1,3 Mio	1,3 Mio		H	-	-
Burkina Faso	954 000	702 000		H	861 000	478 000
RPD Korea	10,3 Mio	6,0 Mio		H	-	-
Mauritania	830 000	618 000		H	539 000	416 000
Pakistan	2,9 Mio	1,3 Mio		H	-	-
Sénégal	814 000	340 000		M	881 000	379 000

¹ Dérivé de l'indice INFORM pour la gestion des risques mi-2018. VH= Very High (très haut) ; H= High (haut) ; M= Medium (moyen).






Financements requis : maintenant et à cette période l'année dernière

MI-ANNÉE 2018







MI-ANNÉE 2017

PLANS DE RÉPONSE	FONDS COMMUNS	MI-ANNÉE 2018				MI-ANNÉE 2017			
		BESOINS DE FINANCEMENT	MONTANT FINANCÉ	FINANCÉ	NON FINANCÉ	%	BESOINS DE FINANCEMENT	MONTANT FINANCÉ	%
Plans de réponse humanitaire									
Afghanistan	CBPF	\$546,6 Mio	\$155,4 Mio			28,4%	\$550,2 Mio	\$142,8 Mio	25,9%
Burundi	CERF	\$141,8 Mio	\$21,6 Mio			15,3%	\$73,7 Mio	\$24,3 Mio	33,0%
Cameroun	CERF	\$304,5 Mio	\$64,9 Mio			21,3%	\$309,6 Mio	\$72,6 Mio	23,4%
Rép. Centrafricaine	CBPF	\$515,6 Mio	\$107,7 Mio			20,9%	\$399,5 Mio	\$111,4 Mio	27,9%
Tchad	CERF	\$543,8 Mio	\$143,6 Mio			26,4%	\$588,6 Mio	\$84,5 Mio	14,4%
RDC	CBPF CERF	\$1,68 Mrd	\$298,4 Mio			17,8%	\$812,6 Mio	\$160,4 Mio	19,7%
Ethiopie	CBPF CERF	\$1,62 Mrd	\$236,2 Mio			14,6%	\$948,6 Mio	\$240,3 Mio	25,3%
Haïti	CERF	\$252,2 Mio	\$22,6 Mio			9,0%	\$291,5 Mio	\$56,0 Mio	19,2%
Irak	CBPF	\$568,7 Mio	\$282,8 Mio			49,7%	\$984,6 Mio	\$357,8 Mio	36,3%
Libye	CERF	\$312,7 Mio	\$67,6 Mio			21,6%	\$151,0 Mio	\$25,5 Mio	16,9%
Mali	CERF	\$262,9 Mio	\$66,3 Mio			25,2%	\$293,1 Mio	\$67,7 Mio	23,1%
Myanmar	CBPF CERF	\$183,4 Mio	\$61,4 Mio			33,5%	\$150,3 Mio	\$58,0 Mio	38,6%
Niger		\$338,3 Mio	\$112,2 Mio			33,2%	\$271,3 Mio	\$155,5 Mio	57,3%
Nigeria	CBPF CERF	\$1,05 Mrd	\$479,6 Mio			45,8%	\$1,05 Mrd	\$296,7 Mio	28,3%
Ter. palestinien occupé	CBPF CERF	\$539,7 Mio	\$104,6 Mio			19,4%	\$546,6 Mio	\$159,7 Mio	29,2%
Somalie	CBPF CERF	\$1,54 Mrd	\$510,6 Mio			33,1%	\$1,51 Mrd	\$542,1 Mio	35,9%
Soudan du Sud	CBPF	\$1,72 Mrd	\$671,0 Mio			39,1%	\$1,64 Mrd	\$781,6 Mio	47,7%
Soudan	CBPF	\$1,01 Mrd	\$284,9 Mio			28,3%	\$804,0 Mio	\$104,0 Mio	12,9%
Syrie	CBPF	\$3,51 Mrd	\$951,9 Mio			27,1%	\$3,41 Mrd	\$728,3 Mio	21,4%
Ukraine		\$186,9 Mio	\$33,5 Mio			17,9%	\$214,1 Mio	\$33,0 Mio	15,4%
Yémen	CBPF CERF	\$2,96 Mrd	\$1,51 Mrd			51,0%	\$2,07 Mrd	\$588,7 Mio	28,4%

Plans régionaux de réponse pour les réfugiés

RRP Burundi	CERF	\$391,2 Mio	\$44,4 Mio			11,3%	\$406,1 Mio	\$19,0 Mio	4,7%
RRP RDC	CERF	\$504,4 Mio	\$41,6 Mio			8,2%	-	-	-
RRP Nigeria		\$156,6 Mio	\$23,1 Mio			14,7%	\$241,1 Mio	\$45,3 Mio	18,8%
RRP Soudan du Sud		\$1,53 Mrd	\$129,1 Mio			8,4%	\$1,38 Mrd	\$212,2 Mio	15,3%
3RP Syrie	CBPF	\$5,61 Mrd	\$2,06 Mrd			36,7%	\$4,63 Mrd	\$1,06 Mrd	23,0%

Autres appels ²

Bangladesh	CERF	\$950,8 Mio	\$203,5 Mio			21,4%	-	-	-
Burkina Faso		\$90,3 Mio	\$20,3 Mio			22,5%	\$61,1 Mio	\$16,1 Mio	26,4%
RPD Korea		\$111,2 Mio	\$10,1 Mio			9,1%	-	-	-
Mauritania	CERF	\$116,0 Mio	\$33,1 Mio			28,6%	\$74,5 Mio	\$19,0 Mio	25,5%
Pakistan	CERF	\$123,0 Mio	\$19,1 Mio			15,6%	-	-	-
Sénégal		\$16,9 Mio	\$16,4 Mio			97,4%	\$15,8 Mio	\$1,7 Mio	10,7%

¹ Les rapports nationaux indiquent que 562,2 millions de financements ont été reçus (financés à 34%). Enregistrement de quelques contributions sur FTS est en attente de triangulation et vérification.

² Les contributions reçues envers des activités au Bangladesh, Burkina Faso, RPDC, Mauritanie, Pakistan, et Sénégal sont considérées comme financements humanitaires mondiaux en dehors des appels