

RÉFUGIÉS ET DEMANDEURS D'ASILE PAR TRANCHE D'ÂGE

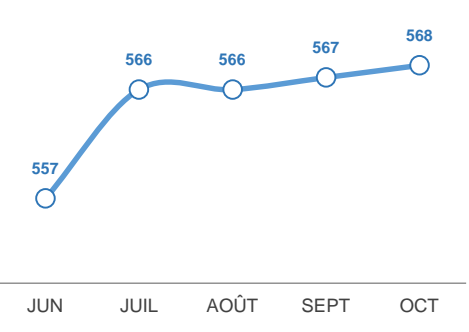
STATUT	PROVINCE	0-4		5-11		12-17		18-59		60+		TOTAL	
		FEMME	HOMME	FEMME	HOMME	FEMME	HOMME	FEMME	HOMME	FEMME	HOMME		
REFUGIÉS	ESTUAIRE	8	8	15	21	14	19	127	139	9	16	376	
	HAUT OGOOUE	0	1	6	4	4	8	16	20	0	1	60	
	MOYEN OGOOUE	0	0	0	0	0	0	1	0	0	1	2	
	NGOUNIE	0	0	0	0	1	0	1	1	0	0	3	
	OGOUE IVINDO	0	0	1	1	1	1	5	5	0	1	15	
	OGOUE LOLO	2	0	3	2	0	1	2	5	0	0	15	
	OGOUE MARITIME	0	0	0	2	0	0	4	4	0	0	10	
	WOULEU NTEM	0	0	0	0	0	0	0	3	0	0	3	
	DEMANDEURS D'ASILE	ESTUAIRE	0	3	1	2	3	0	17	37	2	2	67
		HAUT OGOOUE	0	1	2	0	1	0	2	3	0	0	9
NGOUNIE		0	0	0	0	0	0	2	1	0	1	4	
OGOUE LOLO		0	0	0	0	0	0	0	1	0	0	1	
OGOUE MARITIME		0	0	0	0	0	0	0	2	0	0	2	
WOULEU NTEM		0	0	0	0	0	0	0	1	0	0	1	
GRAND TOTAL		10	13	28	32	24	29	177	222	11	22	568	

136 Enfants 0 - 17 ans

399 Adultes 18 - 59 ans

33 Personnes âgées 60+

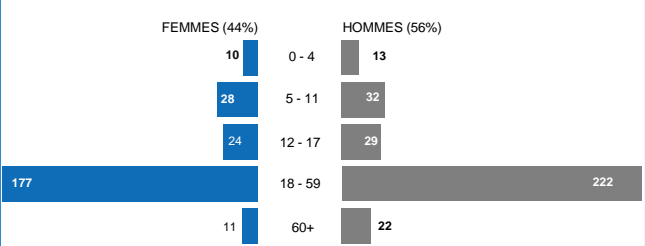
EVOLUTION DE LA POPULATION



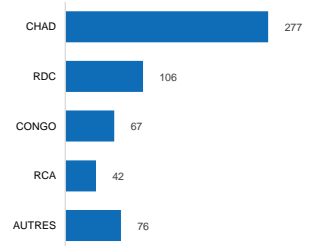
Enfants en âge scolaire: 120

STATUT	INSTALLATION	3-5		6-11		12-18	
		FILLES	GARCONS	FILLES	GARCONS	FILLES	GARCONS
REFUGIÉS	ESTUAIRE	5	7	30	20	11	22
	HAUT OGOOUE	0	0	3	0	1	1
	NGOUNIE	0	0	0	0	1	0
	OGOUE LOLO	0	0	1	2	0	1
	OGOUE MARITIME	0	0	0	2	0	0
	OGOUE-IVINDO	0	0	1	1	1	2
DEMANDEURS D'ASILE	ESTUAIRE	0	1	2	3	2	0
GRAND TOTAL		5	8	37	28	16	26

Répartition de la population (genre et tranche d'âge)



Principales Nationalités



Autres Nationalités

- BURUNDI: 7
- CAMEROON: 9
- GUINEE EQUA: 3
- ETHIOPIE: 1
- GHANA: 1
- CTE D'IVOIRE: 2
- MALI: 1
- MAURITANIE: 7
- SOMALIE: 1
- SUD SOUDAN: 4
- SAO TOME ET PRINCIPE: 23
- SYRIE: 2
- TOGO: 15