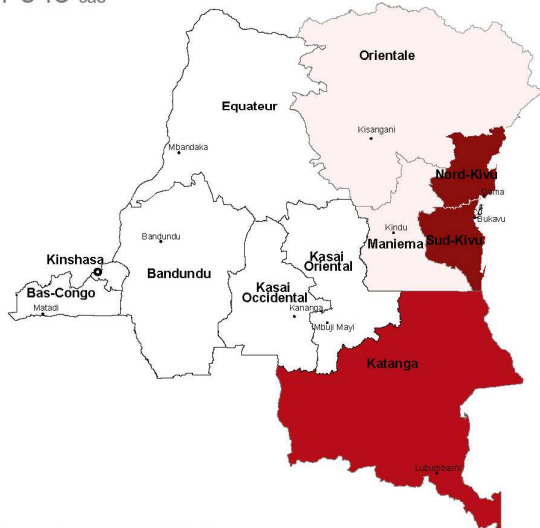


# RDC - Cluster l'eau, hygiène et assainissement - Evolution du Choléra en RDC (2009-2013)



Situation en 2009

11 546 cas



Situation en 2010

20 942 cas



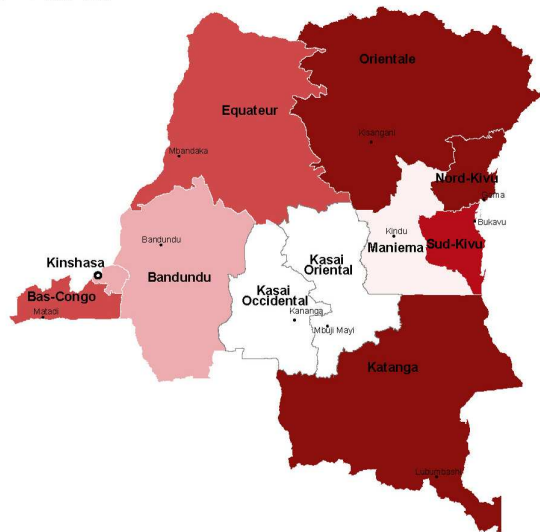
Situation en 2011

22 406 cas



Situation en 2012

32 759 cas



Situation en 2013

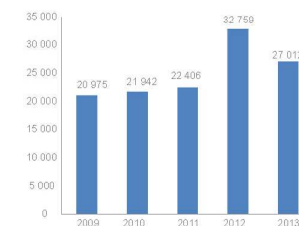
27 012 cas



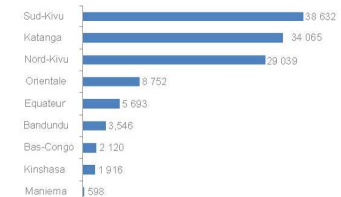
Tendance 2009-2013

	2009	2010	2011	2012	2013	Total
Bandundu	0	0	1 869	1 445	232	3 546
Bas-Congo	0	0	0	2 099	21	2 120
Equateur	0	0	2 476	2 952	265	5 693
Katanga	4 906	5 702	3 155	6 671	13 631	34 065
Kinshasa	0	0	953	963	0	1 916
Maniema	21	341	220	14	2	598
Nord-Kivu	6 640	4 494	5 370	8 080	4 455	29 039
Orientale	65	26	1 824	5 586	1 342	8 817
Sud-Kivu	9 325	10 746	6 539	4 949	7 064	38 623
<b>Total</b>	<b>20 975</b>	<b>21 942</b>	<b>22 406</b>	<b>32 759</b>	<b>27 012</b>	

Distribution des cas par années



Distribution des cas par province



Nbr de cas < 500
  Nbr de cas entre 500 à 1 500
  Nbr de cas entre 1 500 à 3 000
  Nbr de cas entre 3 000 à 5 000
  Nbr de cas > 5 000

Date de création: 21 février 2014

Sources de données: Membres du Cluster EHA RDC

Production : Cluster Eau , hygiène et assainissement - RDC