

# Synthèse Globale des données des réfugiés maliens au Burkina Faso

## A. Synthèse des données

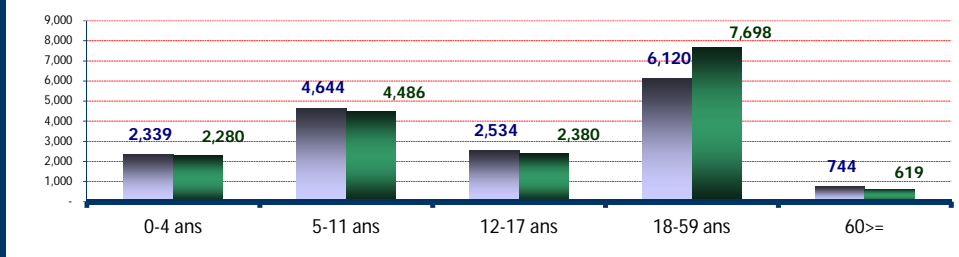
O: Officiel, S: Spontané, U: Urbain D/R: Dîpersed/Rural

	31-Jan-2016	Familles
Dernière MAJ		
Effectif global	33,844	9,186
Nouveaux arrivés	-	-
Enreg. In Situ	133	93
Naissances		143
Départs/Décès		4

Camp/Site	Individus	Camp/Site	Individus	Camp/Site	Individus
Goudébo(O)	10,449	Hors-Camp Oud (D/R)	8,313	Ouagadoug. (U)	610
Mentao (O)	13,334	Bobo-Diou.(U)	1,048	Hors-C Soum(D/R)	90

## B. Démographie de la pop. Actuelle

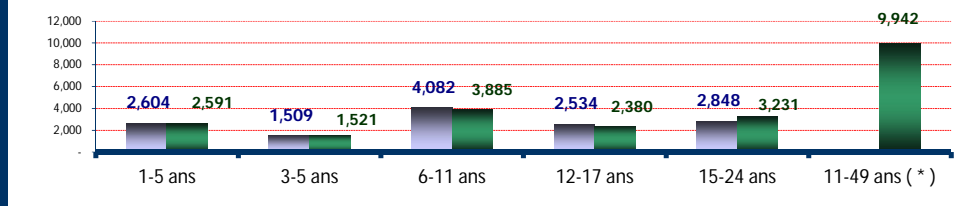
Age	Homme	Femme	(%)
0-4 ans	2,339	2,280	13.65%
5-11 ans	4,644	4,486	26.98%
12-17 ans	2,534	2,380	14.52%
18-59 ans	6,120	7,698	40.83%
60>=	744	619	4.03%
<b>S.Total</b>	<b>16,381</b>	<b>17,463</b>	<b>100%</b>
<b>(%)</b>	<b>48.40%</b>	<b>51.60%</b>	
<b>G.Total</b>		<b>33,844</b>	<b>Familles 9,186</b>



## C. Education & Tranche d'age utile

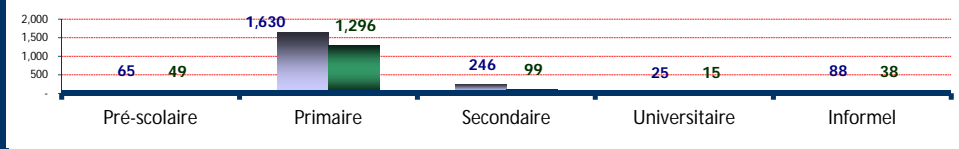
### a) Tranche d'age utile ( Kits hygiéniques \*)

Age	Homme	Femme	(%)
1-5 ans	2,604	2,591	15.35%
3-5 ans	1,509	1,521	8.95%
6-11 ans	4,082	3,885	23.54%
12-17 ans	2,534	2,380	14.52%
15-24 ans	2,848	3,231	17.96%
11-49 ans (*)		9,942	29.38%



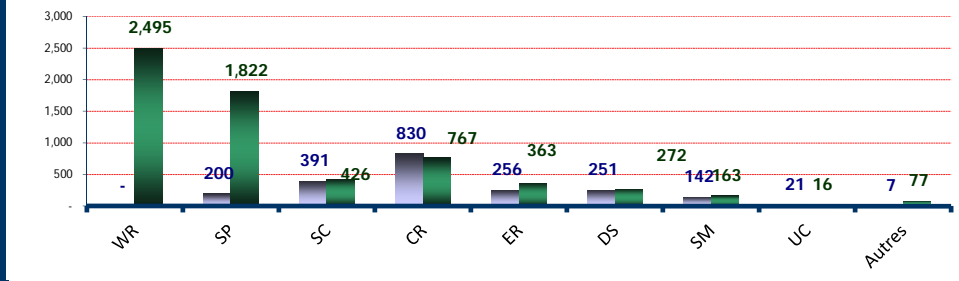
### b) Scolarisations

Niveau	Homme	Femme	T.Net
Pré-scolaire	65	49	2.19%
Primaire	1,630	1,296	96.57%
Secondaire	246	99	4.33%
Universitaire	25	15	0.21%
Informel	88	38	



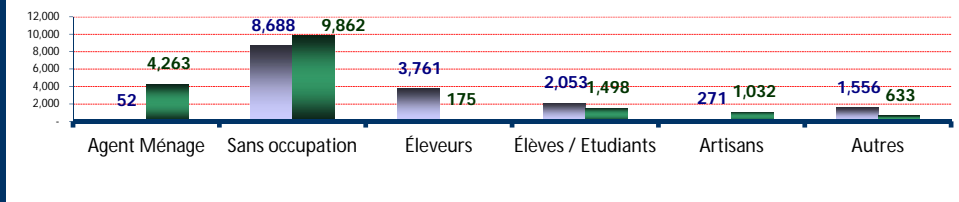
## D. Besoins Spécifiques

Besoins spécifiques	Homme	Femme	(%)
1) WR	-	2,495	7.37%
2) SP	200	1,822	5.97%
3) SC	391	426	2.41%
4) CR	830	767	4.72%
5) ER	256	363	1.83%
6) DS	251	272	1.55%
7) SM	142	163	0.90%
UC	21	16	0.11%
11) Autres	7	77	0.25%
<b>Total</b>	<b>2,098</b>	<b>6,401</b>	<b>25.11%</b>



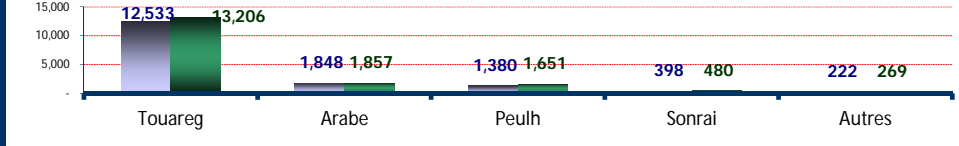
## E. Occupations

Occupations	Homme	Femme	(%)
1) Agent Ménage	52	4,263	12.75%
2) Sans occupation	8,688	9,862	54.81%
3) Éleveurs	3,761	175	11.63%
4) Élèves / Etudiants	2,053	1,498	10.49%
5) Artisans	271	1,032	3.85%
6) Autres	1,556	633	6.47%
<b>Total</b>	<b>16,381</b>	<b>17,463</b>	<b>100%</b>



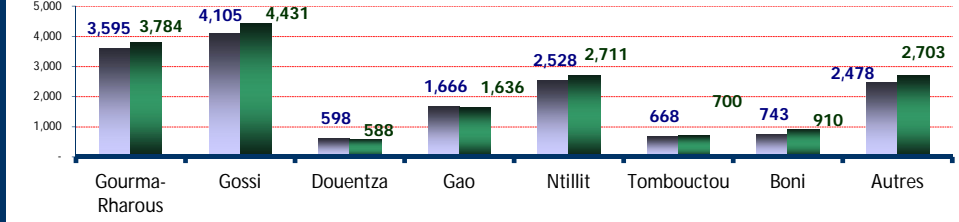
## F. Ethnie des réfugiés

Ethnie	Homme	Femme	(%)
1) Touareg	12,533	13,206	76.05%
2) Arabe	1,848	1,857	10.95%
3) Peulh	1,380	1,651	8.96%
4) Sonrai	398	480	2.59%
Autres	222	269	1.45%



## G. Départements d'origine

Départements	Homme	Femme	(%)
1) Gourma-Rharous	3,595	3,784	21.80%
2) Gossi	4,105	4,431	25.22%
3) Douentza	598	588	3.50%
4) Gao	1,666	1,636	9.76%
5) Ntillit	2,528	2,711	15.48%
6) Tombouctou	668	700	4.04%
7) Boni	743	910	4.88%
8) Autres	2,478	2,703	15.31%



# Synthèse des données des réfugiés au Burkina Faso par Site/Camp

A. Site/Camp	Ouagadougou (ville)			Bobo Dioulasso			Mentao		
Date	31-Jan-2016	Familles		31-Jan-2016	Familles		31-Jan-2016	Familles	
Effectif global	610	229		1,048	332		13,334	3,721	
Nouveaux arrivés	-	-		-	-		-	-	
Enreg. In Situ	1	1		-	-		-	-	
Naissances	-	-		-	-		-	28	
Départs/Décès	-	-		1	-		-	-	

B. Démographie de la population du Site/Camp									
Age	Homme			Femme			Famille (%)		
0-4 ans	23	26	8.03%	72	66	13.17%	945	897	13.81%
5-11 ans	61	53	18.69%	126	156	26.91%	1,801	1,768	26.77%
12-17 ans	72	38	18.03%	59	104	15.55%	915	868	13.37%
18-59 ans	165	146	50.98%	166	263	40.94%	2,425	3,103	41.46%
60>=	11	15	4.26%	15	21	3.44%	325	287	4.59%
<b>S.Total</b>	<b>332</b>	<b>278</b>	<b>100.00%</b>	<b>438</b>	<b>610</b>	<b>100.00%</b>	<b>6,411</b>	<b>6,923</b>	<b>100.00%</b>
<b>(%)</b>	<b>54.43%</b>	<b>45.57%</b>	<b>Familles</b>	<b>41.79%</b>	<b>58.21%</b>	<b>Familles</b>	<b>48.08%</b>	<b>51.92%</b>	<b>Familles</b>
<b>G.Total</b>	<b>610</b>			<b>1,048</b>			<b>13,334</b>		
	<b>229</b>			<b>332</b>			<b>3,721</b>		

C. Éducation & Tranche d'âge utile									
a) Tranche d'âge utile ( Kits hygiéniques * )									
Age	Homme			Femme			Famille (%)		
1-5 ans	27	30	9.34%	79	73	14.50%	1,039	1,027	15.49%
3-5 ans	18	20	6.23%	48	37	8.11%	613	615	9.21%
6-11 ans	56	48	17.05%	104	136	22.90%	1,570	1,527	23.23%
12-17 ans	72	38	18.03%	59	104	15.55%	915	868	13.37%
15-24 ans	79	62	23.11%	76	125	19.18%	1,078	1,267	17.59%
11-49 ans ( * )		172	28.20%		367	35.02%		3,879	29.09%

b) Scolarisations									
Niveau	Homme			Femme			T.Net		
Pré-scolaire	-	-	0.00%	-	-	0.00%	15	16	2.52%
Primaire	50	30	76.92%	44	57	42.08%	614	463	34.78%
Secondaire	25	25	45.45%	25	28	32.52%	117	37	8.64%
Universitaire	3	2	1.19%	5	6	1.86%	13	5	0.25%
Informel	21	3		-	2		60	29	

D. Besoins Spécifiques									
Besoins spécifiques	Homme			Femme			Famille (%)		
1) CR	1	2	0.49%	4	14	1.72%	172	171	2.57%
2) WR	-	57	9.34%	-	69	6.58%	-	1,177	8.83%
3) SP	2	14	2.62%	-	97	9.26%	63	637	5.25%
4) ER	10	12	3.61%	11	19	2.86%	90	164	1.90%
5) DS	4	4	1.31%	8	14	2.10%	132	132	1.98%
6) SM	7	14	3.44%	15	17	3.05%	35	56	0.68%
7) SC	37	14	8.36%	28	60	8.40%	199	222	3.16%
8) UC	-	-	0.00%	-	-	0.00%	4	5	0.07%
9) Autres	2	2	0.66%	-	-	0.00%	2	14	0.12%
<b>Total</b>	<b>63</b>	<b>119</b>	<b>29.84%</b>	<b>66</b>	<b>290</b>	<b>33.97%</b>	<b>697</b>	<b>2,578</b>	<b>24.56%</b>

E. Occupations									
Occupations	Homme			Femme			Famille (%)		
1) Sans occupation	142	146	47.21%	242	328	54.39%	3,471	3,909	55.35%
2) Agent Ménage	-	30	4.92%	-	53	5.06%	17	1,707	12.93%
3) Éleveurs/Bergers	15	1	2.62%	6	-	0.57%	1,267	76	10.07%
4) Élèves/Étudiants	99	60	26.07%	74	93	15.94%	818	551	10.27%
5) Artisans	21	23	7.21%	10	18	2.67%	132	393	3.94%
6) Autres	55	18	11.97%	106	118	21.37%	706	287	7.45%
<b>G.Total</b>	<b>332</b>	<b>278</b>	<b>100.00%</b>	<b>438</b>	<b>610</b>	<b>100.00%</b>	<b>6,411</b>	<b>6,923</b>	<b>100.00%</b>

F. Ethnies des réfugiés									
Ethnies	Homme			Femme			Famille (%)		
1) Touareg	233	190	69.34%	199	209	38.93%	4,728	4,992	72.90%
2) Arabe	15	10	4.10%	46	66	10.69%	1,021	1,095	15.87%
3) Peulh	25	19	7.21%	87	178	25.29%	373	474	6.35%
4) Sonrai	46	45	14.92%	35	59	8.97%	226	278	3.78%
5) Autres	13	14	4.43%	71	98	16.13%	63	84	1.10%

G. Départements d'origine									
Départements	Homme			Femme			Famille (%)		
1) Tombouctou	49	37	14.10%	63	102	15.74%	496	494	7.42%
2) Bamako	26	24	8.20%	52	71	11.74%	13	16	0.22%
3) Douentza	29	11	6.56%	59	79	13.17%	472	475	7.10%
4) Gao	90	74	26.89%	30	27	5.44%	340	345	5.14%
5) Gourma Rharous	28	23	8.36%	9	13	2.10%	1,462	1,565	22.70%
6) Gossi	35	27	10.16%	6	11	1.62%	1,456	1,606	22.96%
7) Boni	8	17	4.10%	3	11	1.34%	709	852	11.71%
8) Autres	67	65	21.64%	216	296	48.85%	1,463	1,570	22.75%

CR : Enfant à risque, WR : Femme à risque, SP : Parent seul, ER : Personne âgée à risque, DS : Handicapé, SM : Condition Médicale sévère, SC : Enfant séparé et UC : Enfant non accompagné

Pour toute information, prière adresser vos requêtes à l'adresse suivante : [bkouim@unhcr.org](mailto:bkouim@unhcr.org)

# Synthèse des données des réfugiés au Burkina Faso par Site/Camp

A. Site/Camp	Goudébo			Hors-Camps (OUDALAN)			Hors-Camps (SOUM)		
Date	31-Jan-2016	Familles		31-Jan-2016	Familles		31-Jan-2016	Familles	
Effectif global	10,449	3,030		8,313	1,855		90	19	
Nouveaux arrivés	-	-		-	-		-	-	
Enreg. In Situ	9	5		123	87		-	-	
Naissances		101			14				
Départs/Décès		3			-			-	

B. Démographie de la population du Site/Camp									
Age	Goudébo			Hors-Camps (OUDALAN)			Hors-Camps (SOUM)		
	Homme	Femme	(%)	Homme	Femme	(%)	Homme	Femme	(%)
0-4 ans	787	777	14.97%	503	504	12.11%	9	10	21.11%
5-11 ans	1,359	1,342	25.85%	1,285	1,151	29.30%	12	16	31.11%
12-17 ans	704	685	13.29%	780	684	17.61%	4	1	5.56%
18-59 ans	1,959	2,380	41.53%	1,384	1,789	38.17%	21	17	42.22%
60>=	258	198	4.36%	135	98	2.80%	-	-	0.00%
<b>S.Total</b>	<b>5,067</b>	<b>5,382</b>	<b>100.00%</b>	<b>4,087</b>	<b>4,226</b>	<b>100.00%</b>	<b>46</b>	<b>44</b>	<b>100.00%</b>
(%)	48.49%	51.51%	<b>Familles</b>	49.16%	50.84%	<b>Familles</b>	51.11%	48.89%	<b>Familles</b>
<b>G.Total</b>		<b>10,449</b>	<b>3,030</b>		<b>8,313</b>	<b>1,855</b>		<b>90</b>	<b>19</b>

C. Education & Tranche d'age utile									
a) Tranche d'age utile ( Kits hygiéniques * )									
Age	Goudébo			Hors-Camps (OUDALAN)			Hors-Camps (SOUM)		
	Homme	Femme	(%)	Homme	Femme	(%)	Homme	Femme	(%)
1-5 ans	819	799	15.48%	630	647	15.36%	10	15	27.78%
3-5 ans	458	443	8.62%	367	394	9.15%	5	12	18.89%
6-11 ans	1,193	1,169	22.61%	1,148	994	25.77%	11	11	24.44%
12-17 ans	704	685	13.29%	780	684	17.61%	4	1	5.56%
15-24 ans	870	992	17.82%	739	778	18.25%	6	7	14.44%
11-49 ans ( * )		3,022	28.92%		2,483	29.87%		19	21.11%

b) Scolarisations									
Niveau	Goudébo			Hors-Camps (OUDALAN)			Hors-Camps (SOUM)		
	Homme	Femme	T.Net	Homme	Femme	T.Net	Homme	Femme	T.Net
Pré-scolaire	50	33	9.21%	-	-	0.00%	-	-	0.00%
Primaire	800	672	62.32%	122	74	9.15%	-	-	0.00%
Secondaire	57	6	4.54%	22	3	1.71%	-	-	0.00%
Universitaire	2	2	0.07%	2	-	0.04%	-	-	0.00%
Informel	5	2		2	2		-	-	

D. Besoins Spécifiques									
Besoins spécifiques	Goudébo			Hors-Camps (OUDALAN)			Hors-Camps (SOUM)		
	Homme	Femme	(%)	Homme	Femme	(%)	Homme	Femme	(%)
1) CR	110	100	2.01%	543	480	12.31%	-	-	0.00%
2) WR	-	488	4.67%	-	704	8.47%	-	-	0.00%
3) SP	58	604	6.34%	77	470	6.58%	-	-	0.00%
4) ER	77	103	1.72%	68	65	1.60%	-	-	0.00%
5) DS	81	90	1.64%	26	32	0.70%	-	-	0.00%
6) SM	64	60	1.19%	21	16	0.45%	-	-	0.00%
7) SC	12	16	0.27%	115	114	2.75%	-	-	0.00%
8) UC	1	2	0.03%	16	9	0.30%	-	-	0.00%
9) Autres	3	50	0.51%	-	11	0.13%	-	-	0.00%
<b>Total</b>	<b>406</b>	<b>1,513</b>	<b>18.37%</b>	<b>866</b>	<b>1,901</b>	<b>33.29%</b>	<b>-</b>	<b>-</b>	<b>0.00%</b>

E. Occupations									
Occupations	Goudébo			Hors-Camps (OUDALAN)			Hors-Camps (SOUM)		
	Homme	Femme	(%)	Homme	Femme	(%)	Homme	Femme	(%)
1) Sans occupation	2,344	2,769	48.93%	2,464	2,683	61.92%	25	27	57.78%
2) Agent Ménage	20	1,162	11.31%	15	1,295	15.76%	-	16	17.78%
3) Éleveurs/Bergers	1,212	50	12.08%	1,246	47	15.55%	15	1	17.78%
4) Élèves/Étudiants	914	715	15.59%	148	79	2.73%	-	-	0.00%
5) Artisans	92	519	5.85%	16	79	1.14%	-	-	0.00%
6) Autres	485	167	6.24%	198	43	2.90%	6	-	6.67%
<b>G.Total</b>	<b>5,067</b>	<b>5,382</b>	<b>100.00%</b>	<b>4,087</b>	<b>4,226</b>	<b>100.00%</b>	<b>46</b>	<b>44</b>	<b>100.00%</b>

F. Ethnies des réfugiés									
Ethnies	Goudébo			Hors-Camps (OUDALAN)			Hors-Camps (SOUM)		
	Homme	Femme	(%)	Homme	Femme	(%)	Homme	Femme	(%)
1) Touareg	4,520	4,789	89.09%	2,819	2,991	69.89%	34	35	76.67%
2) Arabe	113	95	1.99%	653	591	14.96%	-	-	0.00%
3) Peulh	369	440	7.74%	519	535	12.68%	7	5	13.33%
4) Sonrai	36	36	0.69%	53	60	1.36%	2	2	4.44%
5) Autres	29	22	0.49%	43	49	1.11%	3	2	5.56%

G. Départements d'origine									
Departements	Goudébo			Hors-Camps (OUDALAN)			Hors-Camps (SOUM)		
	Homme	Femme	(%)	Homme	Femme	(%)	Homme	Femme	(%)
1) Tombouctou	36	41	0.74%	24	26	0.60%	-	-	0.00%
2) Ntillit	2,102	2,270	41.84%	426	441	10.43%	-	-	0.00%
3) Douentza	26	11	0.35%	7	8	0.18%	5	4	10.00%
4) Gao	955	976	18.48%	251	214	5.59%	-	-	0.00%
5) Gourma Rharous	380	378	7.25%	1,711	1,801	42.25%	5	4	10.00%
6) Gossi	1,190	1,302	23.85%	1,418	1,485	34.92%	-	-	0.00%
7) Boni	12	16	0.27%	11	14	0.30%	-	-	0.00%
8) Autres	366	388	7.22%	239	237	5.73%	36	36	80.00%

CR : Enfant à risque, WR : Femme à risque, SP : Parent seul, ER : Personne âgée à risque, DS : Handicapé, SM : Condition Médicale sévère, SC : Enfant séparé et UC : Enfant non accompagné

Pour toute information, prière adresser vos requêtes à l'adresse suivante : [bkfoim@unhcr.org](mailto:bkfoim@unhcr.org)