

Synthèse Globale des données des réfugiés maliens au Niger

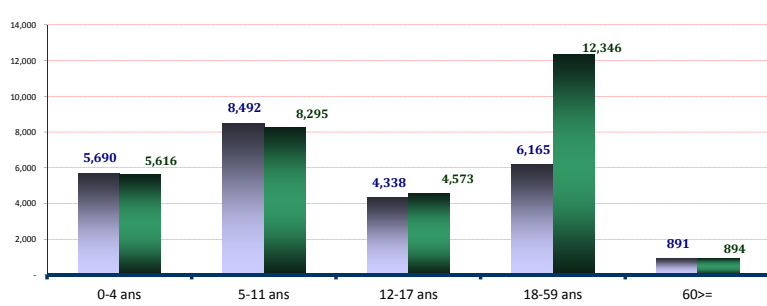
A. Synthèse des données

Dernière MAJ	30-Nov-2018	Familles
Effectif global	57,300	12,010

Camp	Individus	O: Officiel, U: Urbain		Individus	ZAR
		Urbain	ZAR		
Abala (O)	16,323	Niamey (U)	3,833	Intikane (O)	17,760
Mangaize (O)	7,860	Ayerou ville (U)	473		
Tabareybarey (O)	11,051				

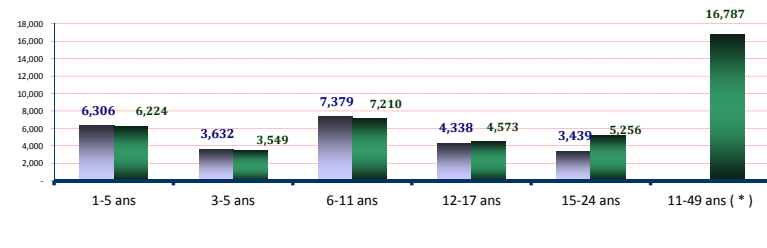
B. Démographie de la pop. Actuelle

Age	Homme		Femme		Familles
	Individus	(%)	Individus	(%)	
0-4 ans	5,690	19.73%	5,616	19.73%	
5-11 ans	8,492	29.30%	8,295	29.30%	
12-17 ans	4,338	15.55%	4,573	15.55%	
18-59 ans	6,165	32.31%	12,346	32.31%	
60>=	891	3.12%	894	3.12%	
S.Total	25,576		31,724	100.00%	
(%)	44.64%		55.36%		
G.Total			57,300		12,010



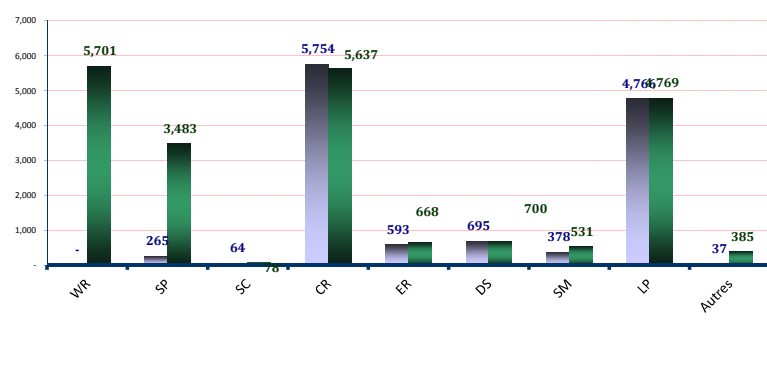
B. Tranche d'âge utile (Kits hygiéniques *)

Age	Homme		Femme		Familles
	Individus	(%)	Individus	(%)	
1-5 ans	6,306	21.87%	6,224	21.87%	
3-5 ans	3,632	12.53%	3,549	12.53%	
6-11 ans	7,379	25.46%	7,210	25.46%	
12-17 ans	4,338	15.55%	4,573	15.55%	
15-24 ans	3,439	15.17%	5,256	15.17%	
11-49 ans (*)			16,787	29.30%	



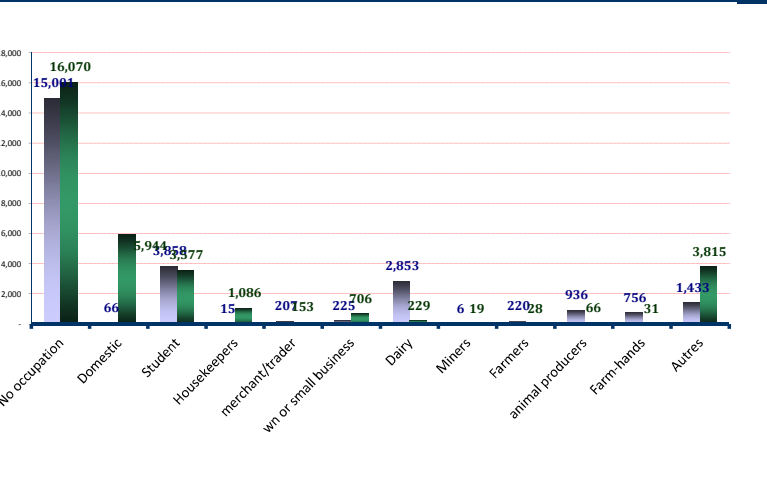
D. Besoins Spécifiques

Besoins spécifiques	Homme		Femme		Familles
	Individus	(%)	Individus	(%)	
1) WR	-	0.00%	5,701	9.95%	
2) SP	265	1.05%	3,483	6.54%	
3) SC	64	0.25%	78	0.25%	
4) CR	5,754	22.50%	5,637	19.88%	
5) ER	593	2.32%	668	2.20%	
6) DS	695	2.72%	700	2.43%	
7) SM	378	1.48%	531	1.59%	
8) LP	4,766	18.64%	4,769	16.64%	
11) Autres	37	0.14%	385	0.74%	
Total	12,552		21,952	60.22%	



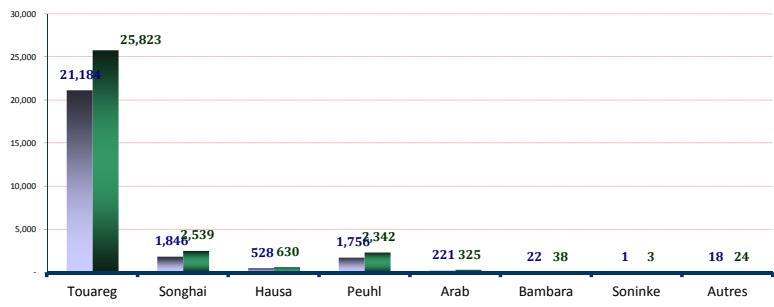
E. Occupations

Occupations	Homme		Femme		Familles
	Individus	(%)	Individus	(%)	
1) No occupation	15,001	54.23%	16,070	54.23%	
2) Domestic	66	0.26%	5,944	10.49%	
3) Student	3,858	12.98%	3,577	12.98%	
4) Housekeepers	15	0.05%	1,086	1.92%	
5) merchant/trader	207	0.81%	153	0.63%	
6) wn or small business	225	0.88%	706	1.62%	
7) Dairy	2,853	11.35%	229	0.81%	
8) Miners	6	0.02%	19	0.04%	
9) Farmers	220	0.87%	28	0.08%	
10) animal producers	936	3.68%	66	0.23%	
11) Farm-hands	756	2.99%	31	0.11%	
12) Autres	1,433	5.61%	3,815	13.16%	
Total	25,576		31,724	100.00%	



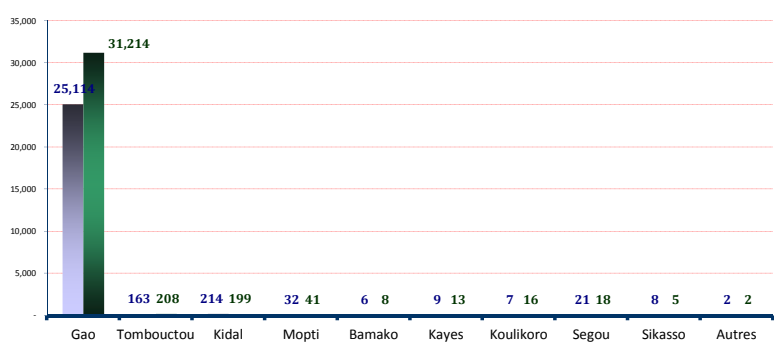
F. Ethnie des réfugiés

Ethnie		Homme	Femme	(%)
1)	Touareg	21,184	25,823	82.04%
2)	Songhai	1,846	2,539	7.65%
3)	Hausa	528	630	2.02%
4)	Peuhl	1,756	2,342	7.15%
5)	Arab	221	325	0.95%
6)	Bambara	22	38	0.10%
7)	Soninke	1	3	0.01%
8)	Autres	18	24	0.07%



G. Regions d'origine

Region		Homme	Femme	(%)
1)	Gao	25,114	31,214	98.30%
2)	Tombouctou	163	208	0.65%
3)	Kidal	214	199	0.72%
4)	Mopti	32	41	0.13%
5)	Bamako	6	8	0.02%
6)	Kayes	9	13	0.04%
7)	Koulikoro	7	16	0.04%
8)	Segou	21	18	0.07%
9)	Sikasso	8	5	0.02%
10)	Autres	2	2	0.01%



CR : Enfant à risque, WR : Femme à risque, SP : Parent seul, ER : Personne âgée à risque, DS : Handicapé, SM : Condition Médicale sévère, SC : Enfant séparé et UC : Enfant non accompagné, LP : Protection Legal
 Pour toute information, prière adresser vos requêtes à l'adresse suivante : alassane@unhcr.org