

# ESPAÑA LLEGADAS MARÍTIMAS Y POR TIERRA

## A 30 de Julio de 2018

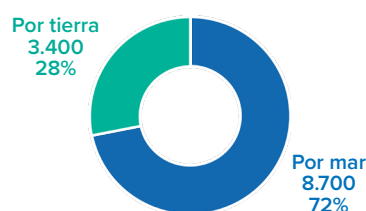
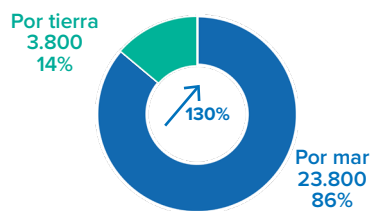
Lugar de llegadas <sup>1</sup>



**27.600** Ene-Jul 2018

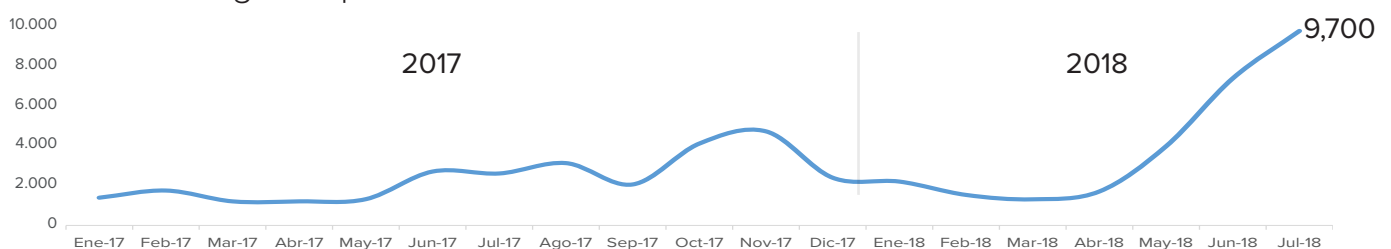
**12.100** Ene-Jul 2017

Muertos y desaparecidos



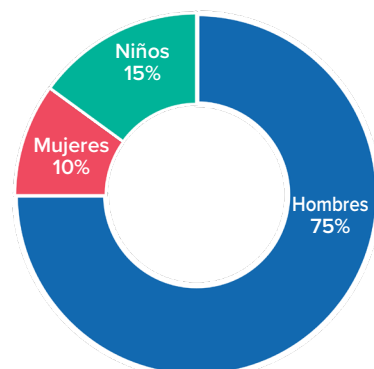
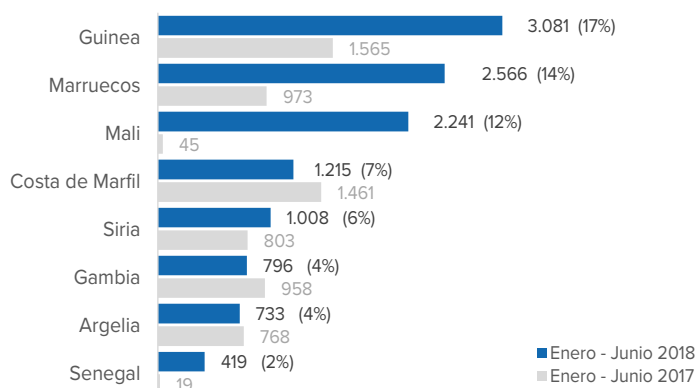
**318** Ene-Jul 2018  
**113** Ene-Jul 2017  
↑ 180%

Evolución de llegadas por mes



Nacionalidades más comunes de llegadas <sup>2</sup>

Demografía de las llegadas <sup>3</sup>



<sup>1</sup> Desglose de llegadas por mar a Andalucía, Ceuta y Melilla y por tierra a Ceuta y Melilla basado en estimaciones de ACNUR.

<sup>2</sup> Datos de nacionalidades solo disponibles de Enero a Junio de 2018.

<sup>3</sup> Datos demográficos basados en estimaciones de ACNUR para Ene-Mar 2018.