

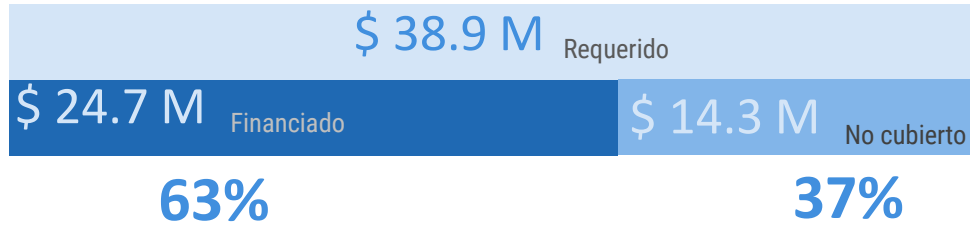


Guatemala

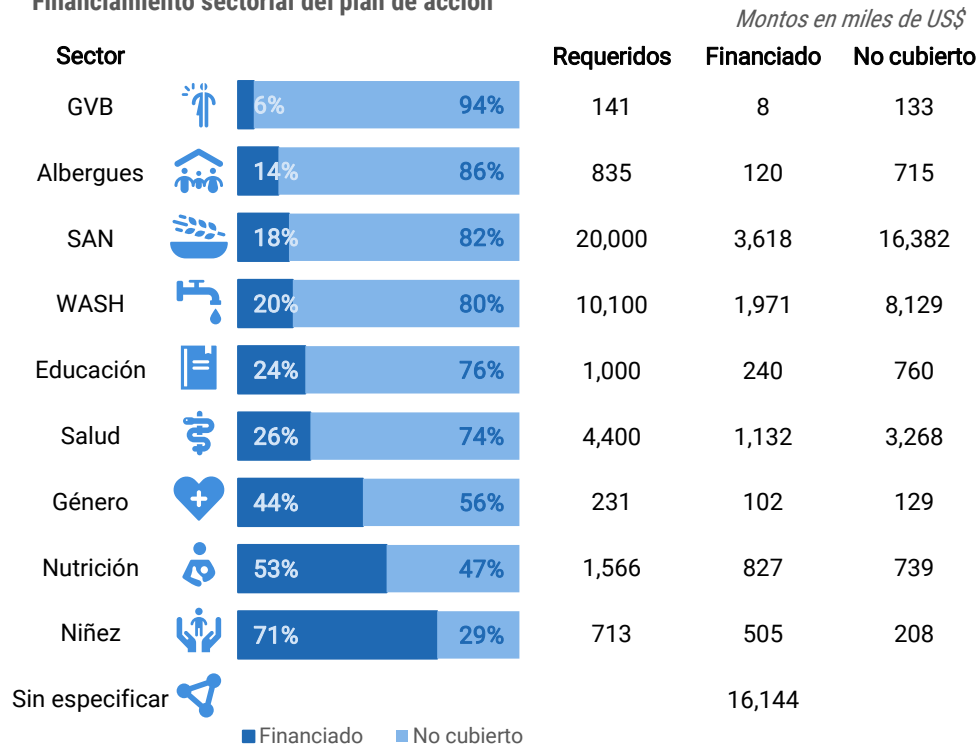
Huracanes Eta e Iota: Monitoreo de la Implementación del Plan de Acción

A 27 de mayo de 2021

Financiamiento global del plan de acción



Financiamiento sectorial del plan de acción



13 organizaciones

Implementan fondos

7 Sectores

Atendidos (incluido Protección)

3 Sub sectores de Protección

Activos

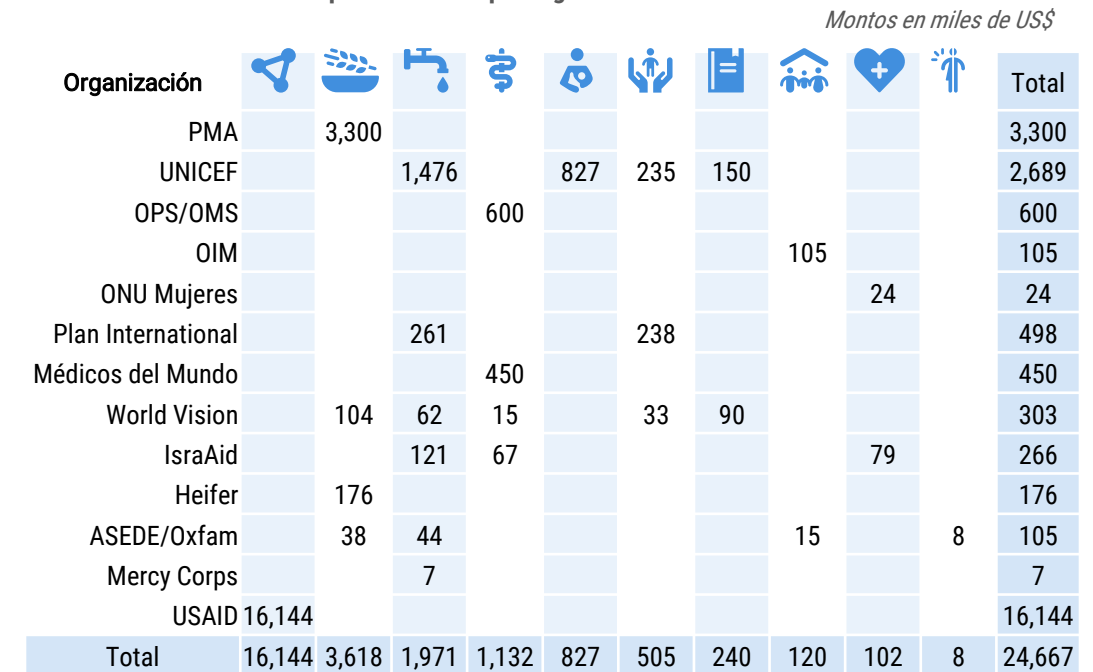
Participación del CERF en el plan de acción

Montos en miles de US\$

Sector	Financiado
WASH	386
Nutrición	386
Salud	600
SAN	1,150
Total CERF	2,510

El CERF se incorpora en el plan de acción a través de las agencias de Naciones Unidas y algunos socios implementadores

Mobilización de fondos en el plan de acción por organización





Avance financiero en la implementación del CERF (a abril/2021)

Avance financiero (USD)

Sectores	Presupuesto CERF aprobado	Costo estimado de actividades reportadas	Fondos transferidos a socios
Agua, saneamiento e higiene	386,095	975,984	392,811
Nutrición	386,095	150,000	121,174
Salud	600,000	435,400	0
Seguridad alimentaria	1,150,000	1,147.700	0

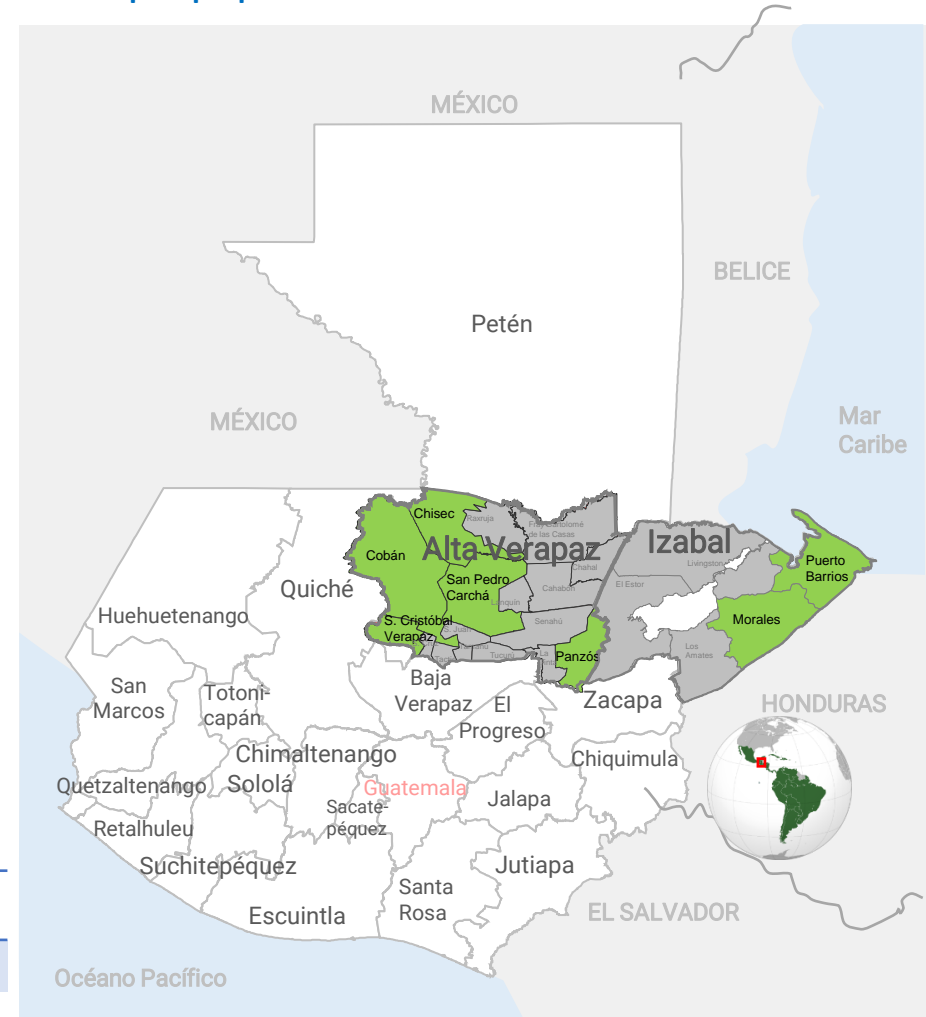
Cifras clave

	Población Meta	Presupuesto (USD)	Costo/persona (USD)	Personas alcanzadas	Cobertura poblacional
Agua, Saneamiento e Higiene	60,000	386,095	6	28,700	48%
Nutrición	12,600	386,095	31	14,489	115%
Salud	12,493	600,000	48	6,670	53%
Seguridad Alimentaria	23,000	1,150,000	50	36,605	160%

Organizaciones involucradas

Sectores	Agencia líder	Socios implementadores
Agua, saneamiento e higiene	UNICEF	Helvetas
Nutrición	UNICEF	ASIES
Salud	OPS/OMS	OPS/OMS
Seguridad alimentaria	PMA	WCK

Municipios propuestos en el CERF



■ Municipios propuestos en el CERF ■ Municipios afectados sin intervención del CERF



Avance físico en la implementación del CERF (a abril/2021)

Sector	Indicador	Meta propuesta	Alcance reportado	Avance reportado
Agua, saneamiento e higiene	Personas que acceden al agua potable mediante una solución duradera	32,000	6,804	< 50%
	Personas en comunidades objetivo certificadas como libres de contaminación fecal	15,000	9,292	< 80%
	Personas alcanzadas con programas de cambio de comportamiento en lavado de manos	60,000	28,700	< 80%
	Personas que proporcionado kits de higiene o artículos clave de higiene	15,000	9,323	< 80%
Nutrición	Niños de 6 a 59 meses examinados por desnutrición aguda	5,000	6,626	> 100%
	Niños de 6 a 59 meses con desnutrición aguda que son admitidos para su tratamiento	50	35	< 80%
	Cuidadores primarios de niños de 0 a 23 meses que han recibido asesoramiento en AICF	5,600	2,758	< 50%
	Niños que reciben micronutrientes en polvo	6,000	3,555	< 80%
Salud	Instalaciones sanitarias dañadas que han restablecido las condiciones de funcionamiento para prestar asistencia sanitaria a la población afectada	12	-	< 50%
	Unidades sanitarias comunitarias en las zonas de intervención que cuentan con un sistema de suministro de agua de reserva con capacidad para satisfacer la demanda mínima diaria durante al menos 72 horas	12	-	< 80%
	Municipios equipados con "módulos de estabilización clínica" para brindar atención médica esencial en los albergues y comunidades afectadas	4	-	< 80%
	Albergues o comunidades en los que se aplica la vigilancia sanitaria para identificar los riesgos para la salud	4	-	< 50%
	Trabajadores sanitarios capacitados para prestar servicios sanitarios esenciales en situaciones de emergencia	120	38	< 50%
Seguridad alimentaria	Comidas calientes entregadas en albergues*	168,000	16,830	< 50%
	Dinero en efectivo transferido a los hogares objetivo	347,700	296,625	> 80%
	Reducción de la proporción de hogares que aplican mecanismos de supervivencia	80%	-	-
	Reducción de la proporción de hogares que gastan el 65% o más de sus ingresos en alimentos	65%	-	-
	Personas capacitadas en igualdad de género, desglosada por sexo	4,636	-	-

*Se cambió modalidad de comidas calientes a bolsas de alimentos para 15 días "- "No reportado