

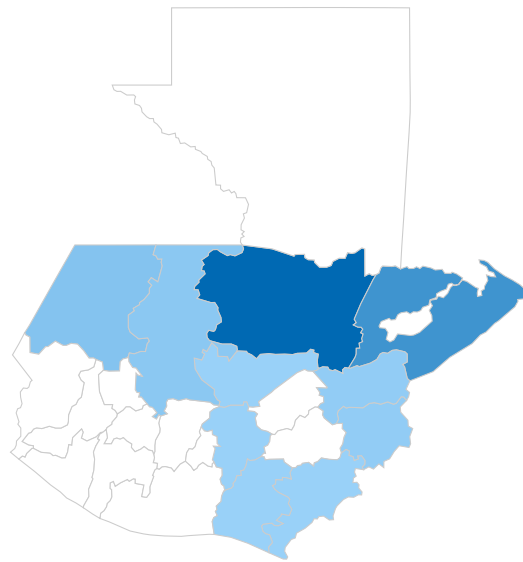
### DATOS

**31**  
Organizaciones

**10**  
Departamentos

**11**  
Sectores

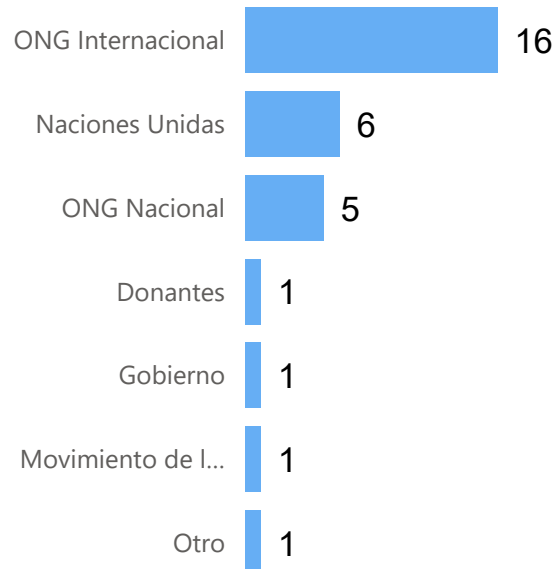
### ORGANIZACIONES POR DEPARTAMENTO Y SECTOR



Departamento												Total Orgs (*)
Alta Verapaz	15	1		3	8	1		13	6		9	23
Baja Verapaz	1							1				1
Chiquimula	1		1		1			2	1	1		2
Cobertura Nacional				2			1		1			4
Guatemala	1		1	1								1
Huehuetenango	1				1			4	2	1	1	4
Izabal	7	2	1	2	4			5	3		2	14
Jutiapa					1					1		1
Quiché	1							1	2		2	3
Santa Rosa				1								1
Zacapa	1				2			1	1	1		2
<b>Total Oras (*)</b>	<b>18</b>	<b>3</b>	<b>3</b>	<b>4</b>	<b>10</b>	<b>1</b>	<b>1</b>	<b>16</b>	<b>8</b>	<b>1</b>	<b>10</b>	<b>31</b>

\* representa el total de organizaciones por sector o departamento y no la suma de los valores

### ORGANIZACIONES POR TIPO



ACNUR, ADRI, Afrocaribe, CARE, CECI, CENACIDE, CHILD FUND, Cooperación suiza - Tzuul Taq'a, CRG, CRS, FH, FUNDAECO, Grupo Ciudadano, GSD, Heifer, Helvetas, IsraAid, MDM, Medical Teams International, Mercy Corps, MSPAS, OIM, ONU MUJERES, OXFAM, PLAN, PMA, TECHO, UNFPA, UNICEF, WCK, WVI

### ACTIVIDADES POR SECTOR Y RECURSOS ENTREGADOS



**1139**  
Actividades

Recurso	% acts	Departam..
Agua	3.60%	6
Alimentario	33.01%	7
Asistencia Técnica	0.44%	3
Financiero	2.37%	3
Humano	5.71%	5
Informativo	1.32%	3
Insumos médicos	3.42%	2
Medios de transporte	0.09%	1
No Alimentario	50.04%	10

**59.6K**  
R. Alimentarios

**2.4K**  
EPPs

**16.1K**  
Kits de Higiene

**10.9K**  
Kits de Salud

**1.5K**  
T. Monetarias

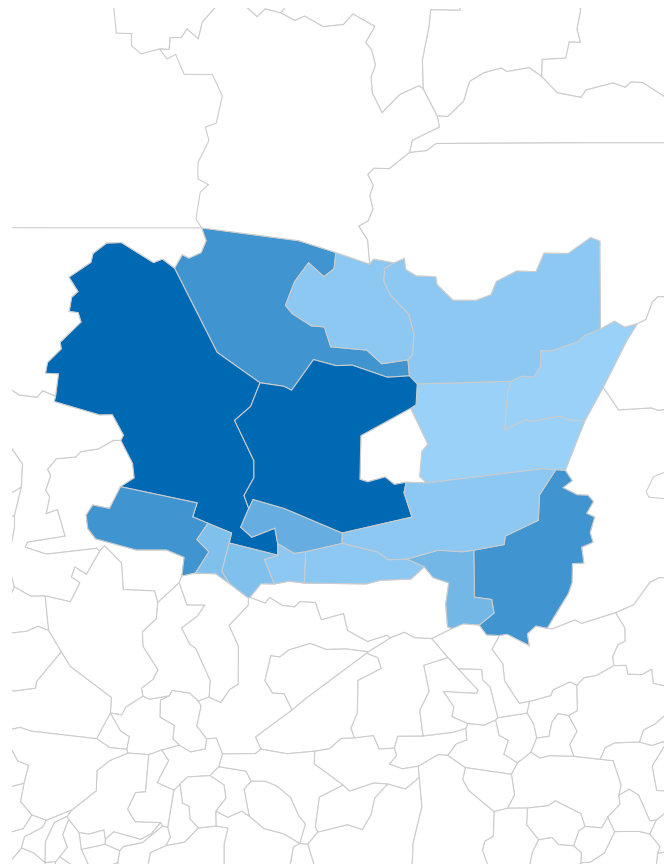
### DATOS

### ORGANIZACIONES POR MUNICIPIO Y SECTOR - ALTA VERAPAZ

22 Organizaciones

16 Municipios

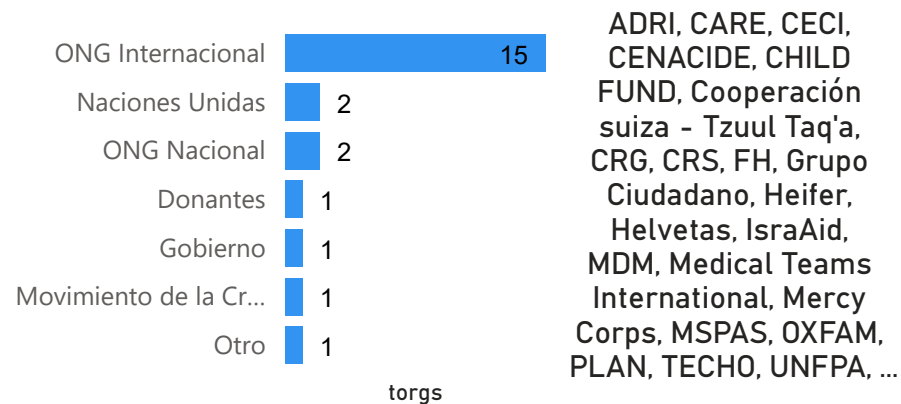
8 Sectores



Municipios									Total Orgs (*)
Cahabón								1	1
Chahal						1			1
Chisec	4			2		5		1	8
Cobán	7		3	6	1	4	5	4	13
Fray Bartolomé de Las Casas						2			2
Panzós	5			2		3	1	1	8
Raxruhá						2			2
San Cristóbal Verapaz	6		1	3		4	4	5	8
San Juan Chamelco	3			2		2	1	2	5
San Pedro Carchá	11	1		6		6	4	4	13
Santa Catalina La Tinta	2	1		1		3	1		4
Santa Cruz Verapaz	1					3	1	3	3
Senahú	2			1		1			2
Tactic						2		2	3
Tamahú	1		1	2		2			2
Tucurú	2			1		1			2
<b>Total Orgs (*)</b>	<b>14</b>	<b>1</b>	<b>3</b>	<b>8</b>	<b>1</b>	<b>12</b>	<b>6</b>	<b>9</b>	<b>22</b>

\* representa el total de organizaciones por sector o municipio y no la suma de los valores

### ORGANIZACIONES - ALTA VERAPAZ



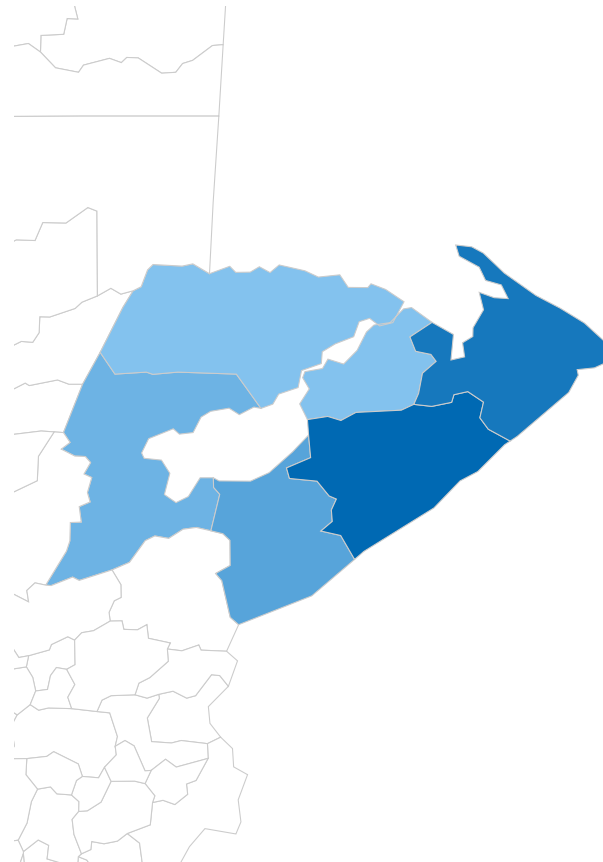
### ACTIVIDADES POR SECTOR Y RECURSOS ENTREGADOS - ALTA VERAPAZ



### DATOS



### ORGANIZACIONES POR MUNICIPIO Y SECTOR - IZABAL



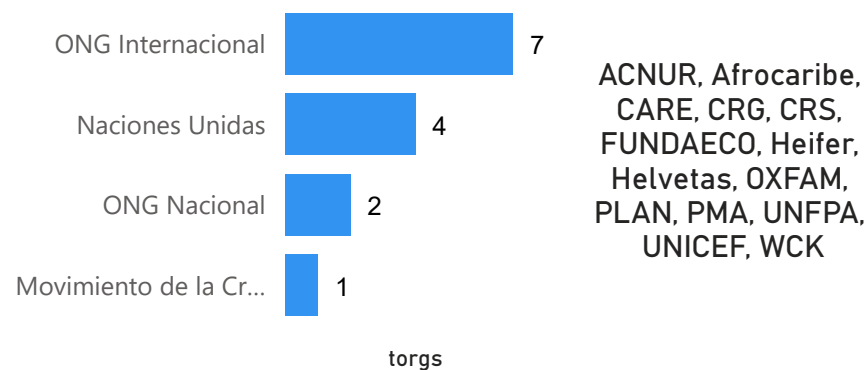
Municipio	Agua	Comunidad	Transporte	Protección	Vivienda	Agricultura	Salud	Finanzas	Total Orgs (*)
El Estor	1			1	1	2	1		4
Lívingston	2	1				2			3
Los Amates	2			1	1	3	2		5
Morales	3	1		1	3	3	3		9
Puerto Barrios	4	1	1	1	3	3	1	2	8
<b>Total Orgs (*)</b>	<b>7</b>	<b>2</b>	<b>1</b>	<b>2</b>	<b>4</b>	<b>5</b>	<b>3</b>	<b>2</b>	<b>14</b>

\* representa el total de organizaciones por sector o municipio y no la suma de los valores

### ACTIVIDADES POR ORGANIZACIÓN Y RECURSOS ENTREGADOS - IZABAL

Municipio	ACNUR	Afrocaribe	CARE	CRG	CRS	FUNDAECO	Heifer	Helvetas	OXFAM	PLAN	PMA	UNFPA	UNICEF	WCK	Total
El Estor					2		1			2	1				6
Lívingston		2	4			3									9
Los Amates					1	3			16	2	2				24
Morales				1	2	5		1	20	2	2	1		1	35
Puerto Barrios	7		1	4		2		1	12		2		2		31
<b>Total</b>	<b>7</b>	<b>2</b>	<b>5</b>	<b>5</b>	<b>5</b>	<b>13</b>	<b>1</b>	<b>2</b>	<b>48</b>	<b>6</b>	<b>7</b>	<b>1</b>	<b>2</b>	<b>1</b>	<b>105</b>

### ORGANIZACIONES - IZABAL



### ACTIVIDADES POR SECTOR Y RECURSOS ENTREGADOS - IZABAL

