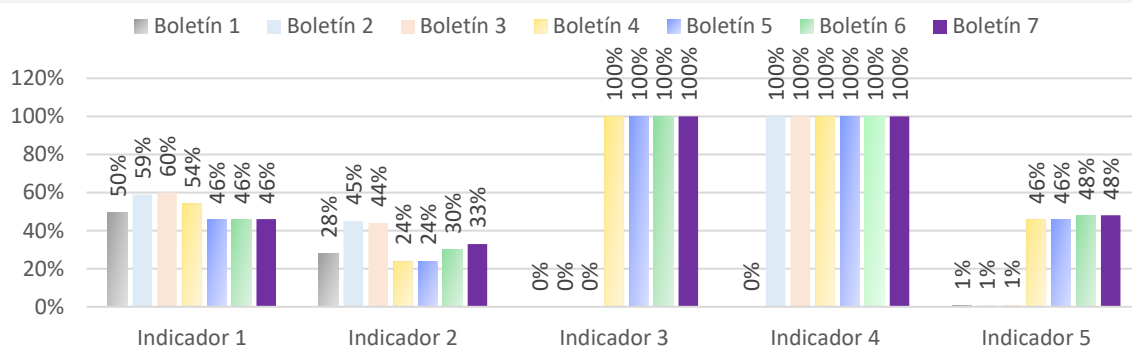


El enfoque de grupo sectorial busca lograr una mejor priorización de los recursos disponibles y crear respuestas más estratégicas. El presente informe contiene una síntesis de la respuesta generada por las organizaciones que conforman el WASH Clúster durante la emergencia sanitaria por COVID-19, la cual ha sido monitoreada a través de cinco indicadores replanteados en la última reunión del 24 de julio 2020:

1. Número de personas a las que se entregó servicios y suministros críticos de WASH.
2. Número de personas informadas con mensajes específicos de prevención ante COVID-19 y acceso a servicios.
3. Número de personas beneficiadas con servicios adecuados y suministros críticos WASH en Servicios de Salud.
4. Número de estudiantes y docentes equipados con materiales esenciales de higiene.
5. Número de personas beneficiadas con mejoras en los servicios de agua-saneamiento y suministros críticos WASH a través de prestadores comunitarios.



P. Objetivo	1,757,298	1,757,298	No definido	No definido	3,000
P. Atendida	871,015	494,042	0	0	25
P. Objetivo	1,964,340	1,964,340	No definido	No definido	3,000
P. Atendida	1,158,481	882,754	0	60,564	25
P. Objetivo	1,992,036	1,992,036	No definido	No definido	3,000
P. Atendida	1,186,177	883,809	0	60,564	25
P. Objetivo	3,723,166	3,723,166	No definido	No definido	367,804
P. Atendida	1,716,233	883,809	191,968	60,564	170,709
P. Objetivo	3,731,196	3,731,196	No definido	No definido	367,804
P. Atendida	1,724,263	883,809	193,199	60,564	170,709
P. Objetivo	3,731,196	3,731,196	No definido	No definido	378,194
P. Atendida	1,726.263	1,131.100	199,170	60,564	181,099
P. Objetivo	3,749.245	3,749.245	No definido	No definido	378,194
P. Atendida	1,744.312	1,259.377	199,170	60,564	181,099

*La variabilidad del porcentaje de cobertura de los indicadores 1 y 2 corresponde a la actualización de la población objetivo de acuerdo a los requerimiento del COE Nacional.



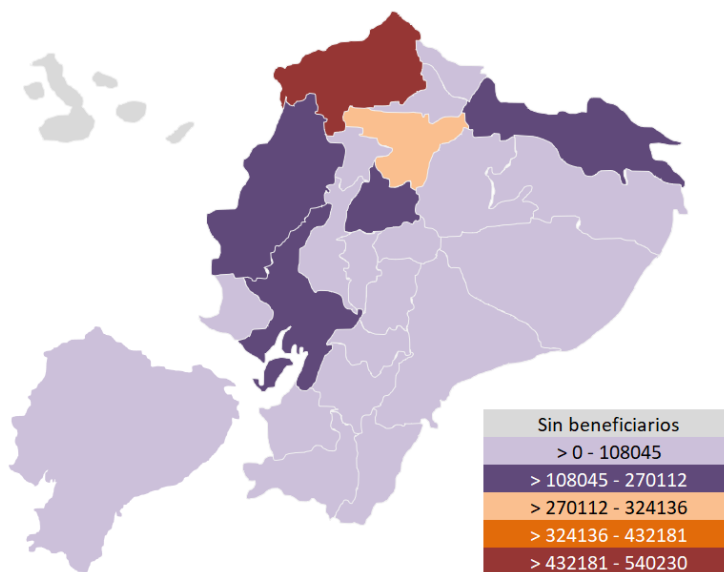
INDICADOR 1: Número de personas a las que se entregó servicios y suministros críticos de WASH

3'749.245
Población objetivo

1'744.312
Población atendida

La población atendida en este indicador representa el 46% del total calculado con base en nuevos requerimientos oficiales realizados desde la MTT1.

En este indicador se consideran acciones como: entrega de cloro para desinfección del agua en sistemas urbanos y rurales, hospitales; entrega de agua por tanqueros, equipos de protección personal y kits de higiene.



Provincia	Población
Azuay	1,223
Bolívar	16
Cañar	105
Carchi	6,772
Chimborazo	1,336
Cotopaxi	145,089
El Oro	24,273
Esmeraldas	540,229
Guayas	225,514
Imbabura	4,113
Loja	1,203
Los Ríos	42,714
Manabí	198,002
Morona Santiago	2
Napo	14
Orellana	118
Pastaza	118
Pichincha	290,318
Santa Elena	27,505
Santo Domingo de los Tsáchilas	16,675
Sucumbíos	127,296
Tungurahua	567
Zamora Chinchipe	17
Nacional	91,092

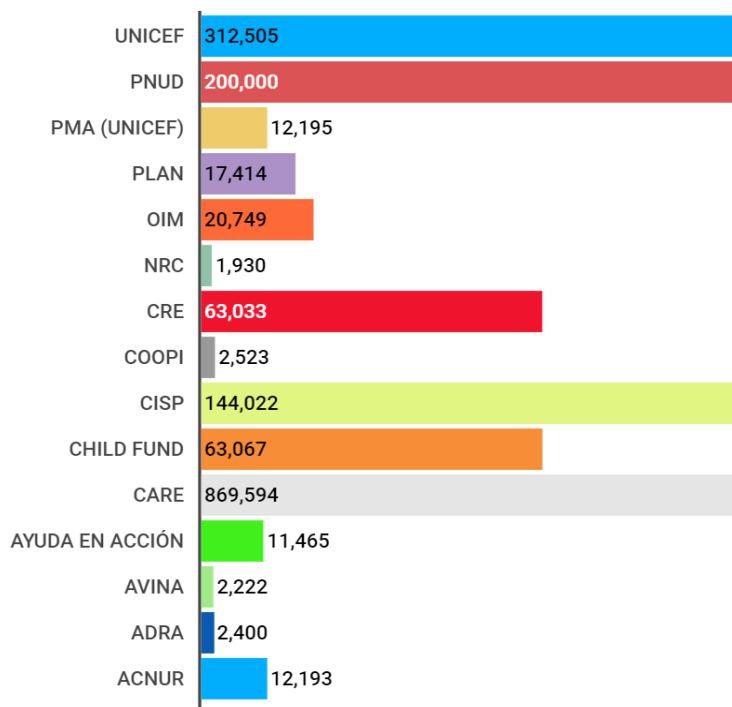


Gráfico: cobertura de población por organización

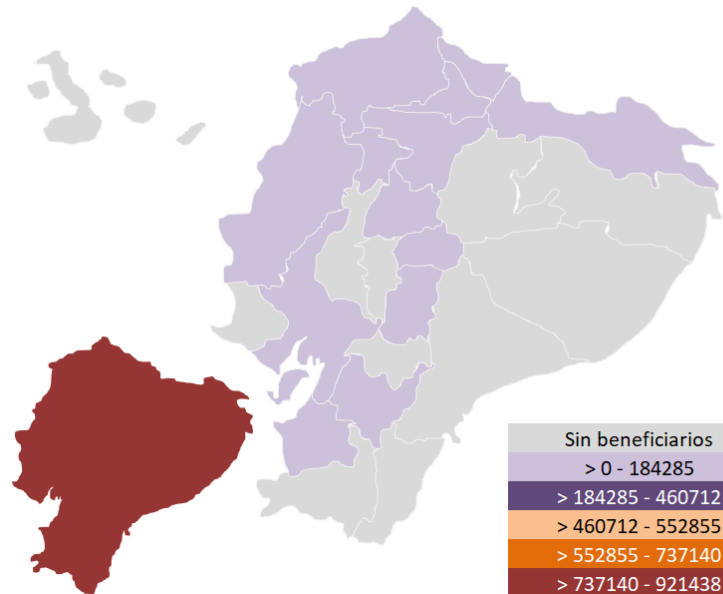


INDICADOR 2: Número de personas informadas con mensajes específicos de prevención ante COVID-19 y acceso a servicios.

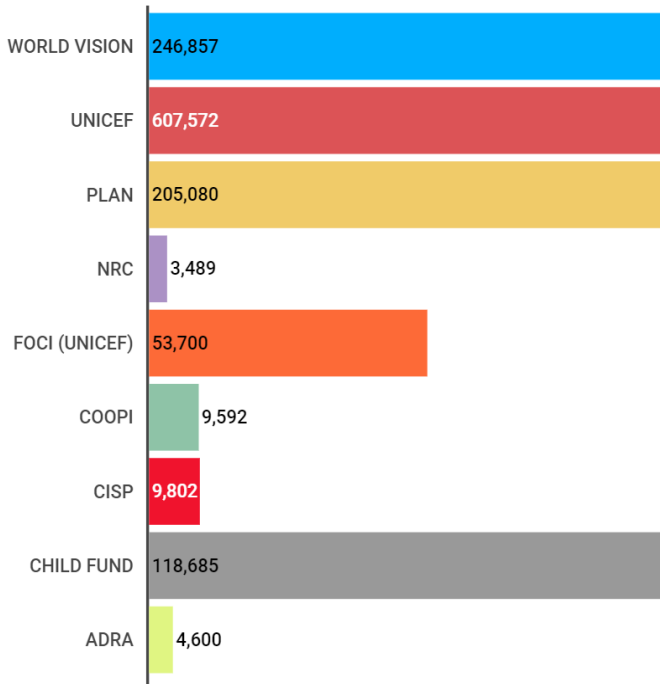
3'749.245
Población objetivo

1'259.377
Población atendida

La población objetivo para el indicador 2 es la misma del indicador 1. La población atendida en este indicador representa el 33% del total calculado con base en nuevos requerimientos oficiales realizados desde la MTT1.



Sin beneficiarios	
> 0 - 184285	
> 184285 - 460712	
> 460712 - 552855	
> 552855 - 737140	
> 737140 - 921438	



Provincia	Población
Nacional	921,437
Azuay	11
Carchi	18,500
Chimborazo	4,300
Cotopaxi	6,920
El Oro	9,653
Esmeraldas	172,011
Guayas	3,361
Imbabura	73,371
Manabí	170
Pichincha	36,851
Santo Domingo de los Tsáchilas	143
Sucumbíos	3,859
Tungurahua	8,790

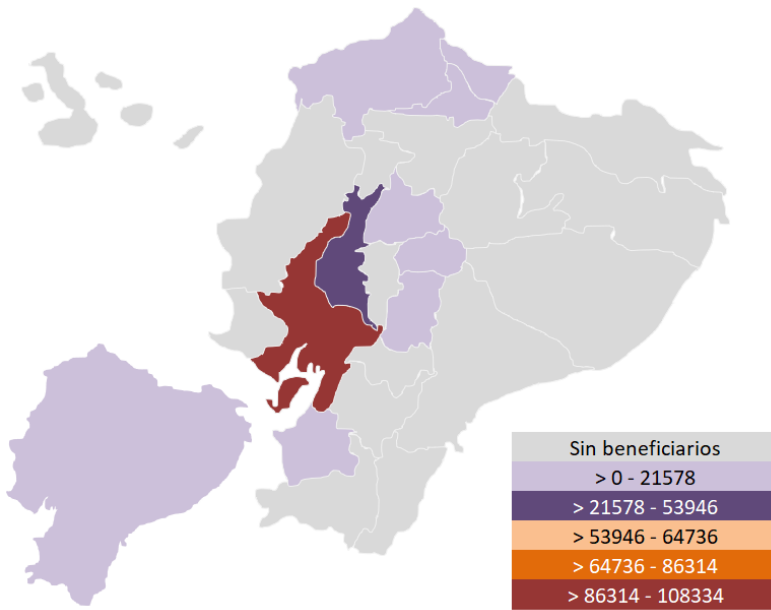
Gráfico: cobertura de población por organización



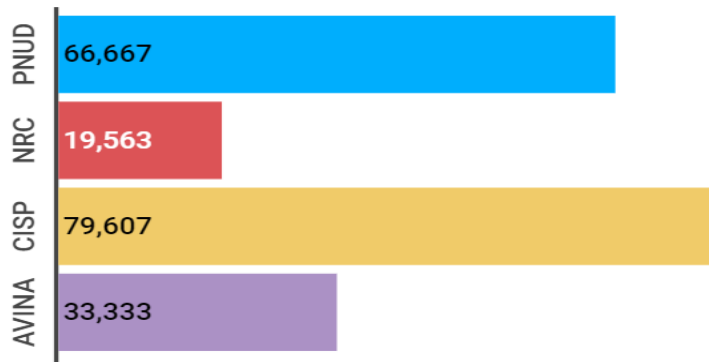
INDICADOR 3: Número de personas beneficiadas con servicios adecuados y suministros críticos WASH en Servicios de Salud.

199.170
Población objetivo

199.170
Población atendida



Provincia	Población
Carchi	1,481
Cotopaxi	4,167
Chimborazo	4,167
El Oro	440
Esmeraldas	4,167
Guayas	108,333
Imbabura	18,082
Los Ríos	33,333
Tungurahua	4,167
Nacional	20,833



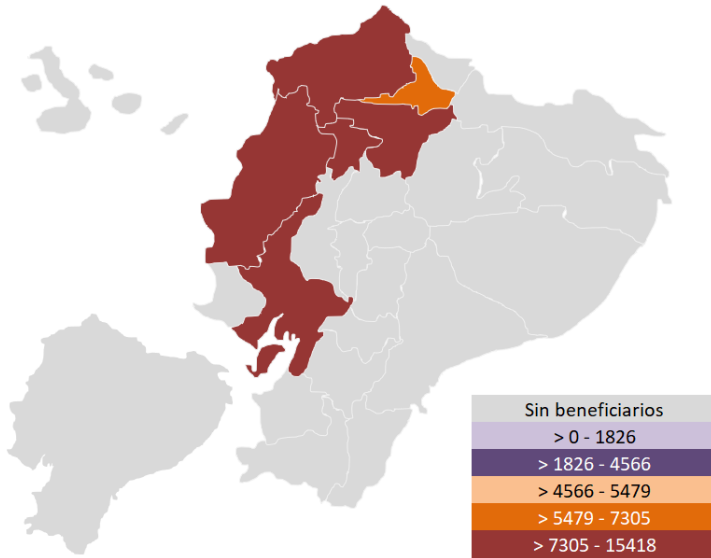
La población atendida en este indicador representa el 100% y hace referencia a intervenciones puntuales de algunos socios. Al momento no existe un requerimiento oficial por parte del COE Nacional por lo cual no existe una meta definida.



INDICADOR 4: Número de estudiantes y profesorado equipados con materiales esenciales de higiene.

60.564
Población objetivo

60.564
Población atendida



Provincia	Población
Esmeraldas	8,551
Guayas	15,417
Imbabura	6,285
Manabí	10,188
Pichincha	10,482
Santo Domingo de los Tsáchilas	9,641



Gráfico: cobertura de población por organización

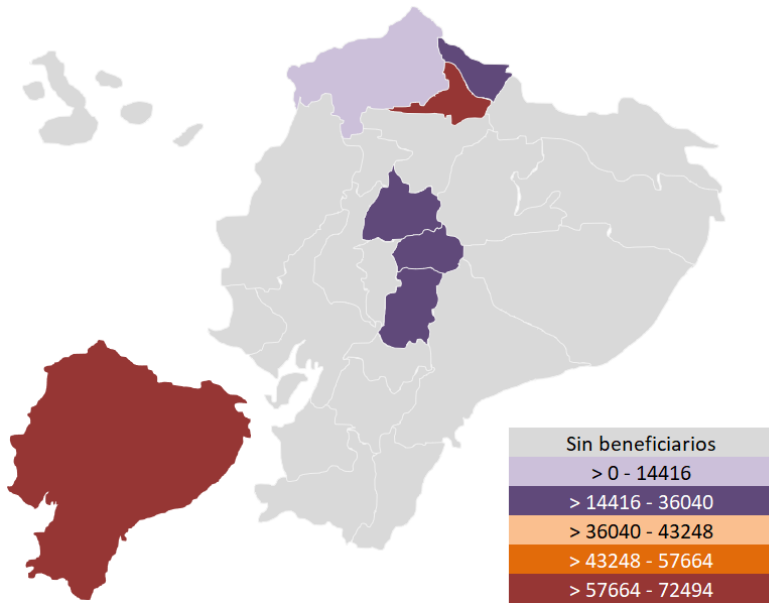
La población atendida en este indicador representa el 100% y hace referencia a intervenciones puntuales de algunos socios. Al momento no existe un requerimiento oficial por parte del COE Nacional por lo cual no existe una meta definida.



INDICADOR 5: Número de personas beneficiadas con mejoras en los servicios de agua-saneamiento y suministros críticos WASH a través de prestadores comunitarios.

378.194
Población objetivo

181.099
Población atendida



Provincia	Población
Carchi	17,778
Chimborazo	17,778
Cotopaxi	24,444
Esmeraldas	413
Imbabura	72,493
Tungurahua	26,667
Nacional	21,526

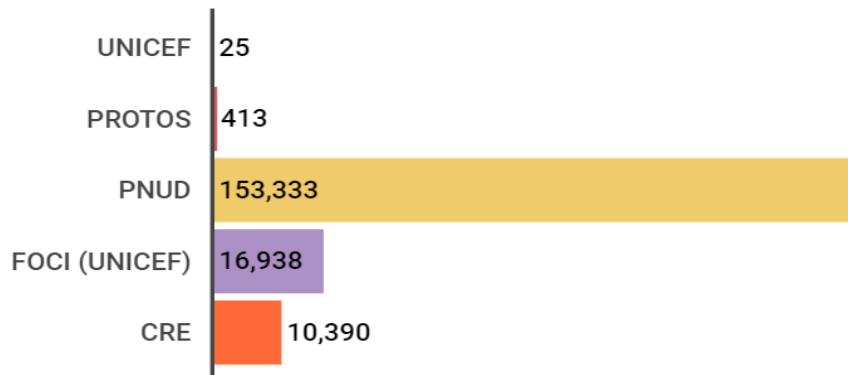


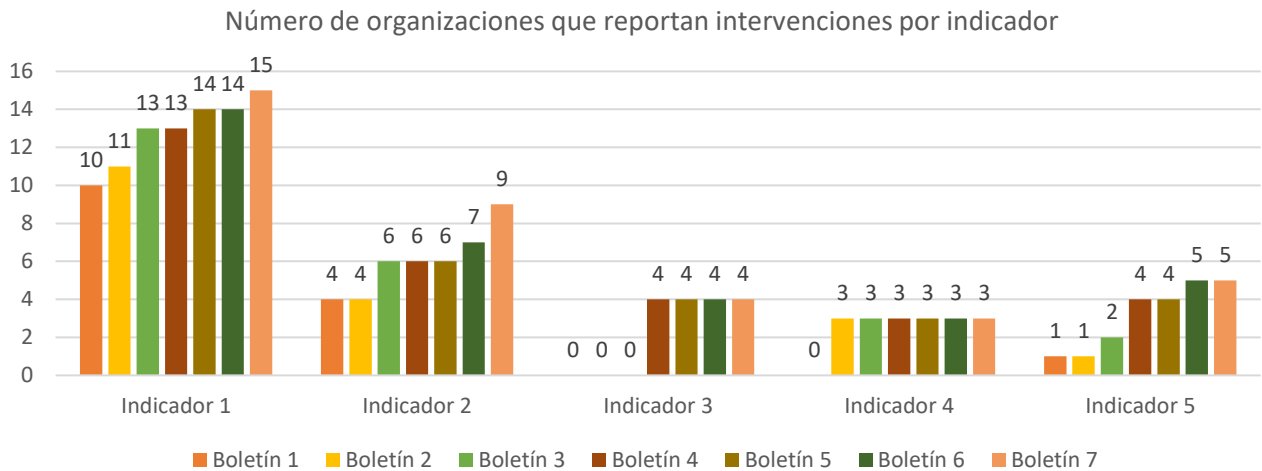
Gráfico: cobertura de población por organización

La población atendida en este indicador representa el 48% del total calculado con base en los requerimientos oficiales realizados desde la MTT1.



Los siguientes gráficos indican la participación de las organizaciones por indicador.

1. Número de organizaciones que reportan actividades por indicador y boletín.



2. Detalle de identificación de organizaciones activas por cada indicador.

Organización	Indicador 1	Indicador 2	Indicador 3	Indicador 4	Indicador 5
PNUD	Yes		Yes		Yes
UNICEF	Yes	Yes			Yes
PLAN	Yes	Yes		Yes	
OIM	Yes				
NRC	Yes	Yes	Yes	Yes	
CRE					Yes
CISP	Yes	Yes	Yes		
CHILD FUND	Yes	Yes			
CARE	Yes				
AYUDA EN ACCIÓN	Yes				
AVINA	Yes		Yes		
ADRA	Yes	Yes			
ACNUR	Yes				
WORLD VISION		Yes			
RET				Yes	
PROTOS					Yes
FOCI (UNICEF)		Yes			Yes
PMA (UNICEF)	Yes				
COOPI	Yes	Yes			

Análisis de la respuesta WASH frente al nivel de afectación CV19 y cobertura de servicios de agua y saneamiento por provincia

