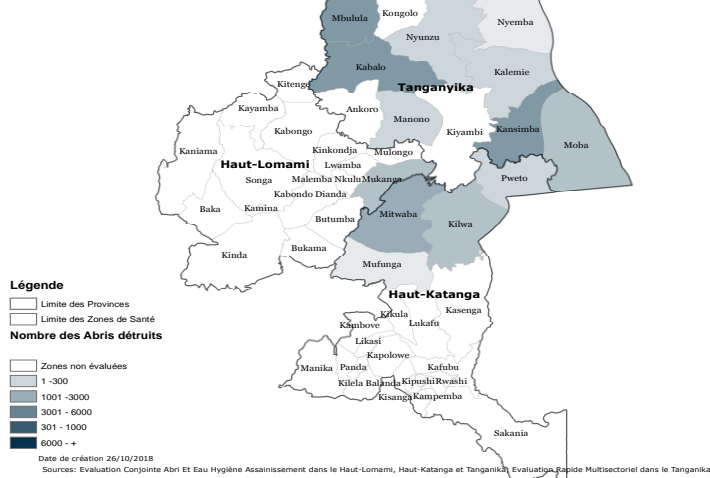


Analyse de besoins et gaps du secteur Abri dans le Pôle Sud-Est

Nombre total d'abris détruits* 43,636 **Nombre total d'abris endommagés* 28,843** **Nombre total de ménages vulnérables 72,479** **Nombre de ménages assistés 18,409**

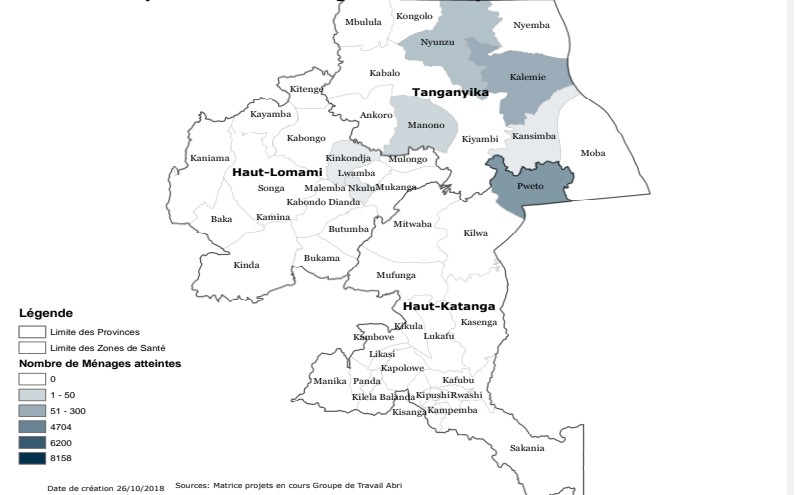
Répartitions des abris détruits par Zone de Santé

Répartition des Abris détruits par Zone de Santé



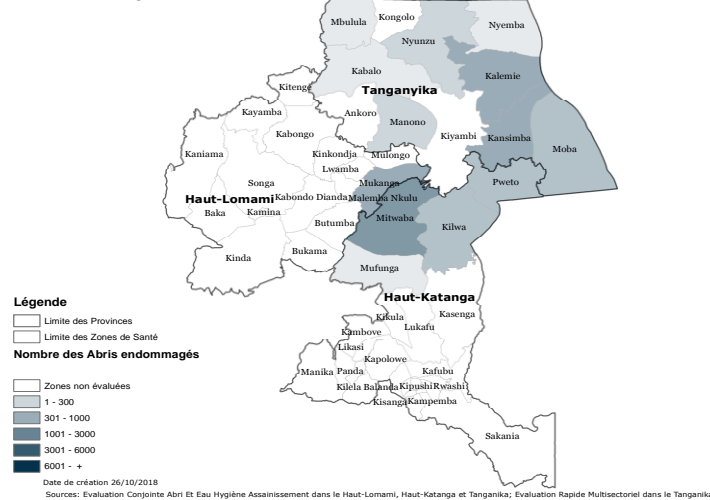
Répartition des ménages assistés par Zone de Santé

Répartition des ménages assistés par Zone de Santé



Répartition d'abris endommagés détruits par Zone de Santé

Répartition des Abris endommagés par Zone de Santé



Récapitulatif des projets Abri en cours dans le CRIO Sud-Est

Province	Territoire	Acteurs	Personnes
Haut Katanga	Pweto	ACTED	4,903
		AIRD	875
		IRC	35,010
Haut Lomami	Bukama	Concern Worldwide	530
	Malemba Nkulu	Concern Worldwide	2,805
Tanganyika	Kalemie	AIRD	875
		OIM	5,000
	Manono	AIRD	860
		Concern Worldwide	525
	Moba	AIRD	875
Nyunzu	NRC	47,040	
Grand Total			99,298

Niveau de réalisation



Estimation de besoin de financement **

\$ 3,362,940

* Evaluation conjointe Abri / Eau, Hygiène et Assainissement dans le Haut-Lomami, Haut-Katanga et Tanganyika ; Evaluations Rapides Multisectorielles dans le Tanganyika

**cout moyen du secteur abri (Réf. Plan de Réponse Humanitaire 2017 - 2019) multiplié par le gap