

PROVINCE	TERRITOIRE / VILLE	AXE / ZONE	NOM DU SITE DE DÉPLACEMENT	COORDINATION	GESTION	ADMINISTRATION *	POPULATION AU 25/10/2017		AUGMENTATIONS				DIMINUTIONS				POPULATION AU 25/11/2017		ÉCARTS		VÉRIFICATIONS(S)	CAPACITÉ D'ACCUEIL ADDITIONNELLE	OBSERVATIONS		
							Ménages	Individus	NOUVEAUX ARRIVÉS		AUTRES / VÉRIFICATIONS**		DÉPARTS SPONTANÉS***		AUTRES / VÉRIFICATIONS**		DÉPARTS DÉCLARÉS****		Ménages	Individus				Ménages	Individus
									Ménages	Individus	Ménages	Individus	Ménages	Individus	Ménages	Individus	Ménages	Individus							
NORD KIVU	GOMA	GOMA	BULENGO	OIM	PUI	CNR	0	0									0	0	0	0	0	0	Site de déplacement fermé par le secteur CCCM au mois de Juillet 2017.		
			MUGUNGA 3	HCR	CNR	CNR	0	0										0	0	0	0	0	0	Site de déplacement fermé par le secteur CCCM au mois de Juillet 2017.	
			Total Goma					0	0	0	0	0	0	0	0	0	0	0	0	0	0	0	0	0	
	MASISI	Masisi Centre	BONDE	OIM	AIDES	CNR	0	0										0	0	0	0	0	0	Site de déplacement fermé par le secteur CCCM au mois d'Août 2017.	
			BUSHANI	OIM	AIDES	CNR	427	1,232											427	1,232	0	0	0	0	En continu. A confirmer. Listes & profil de site disponibles sur demande.
			KATALE	OIM	AIDES	CNR	1,710	5,671											1,710	5,671	0	0	0	0	En continu. A confirmer. Listes & profil de site disponibles sur demande.
			NYABIONDO / BIRERE	OIM	AIDES	CNR	0	0											0	0	0	0	0	0	Site de déplacement fermé par le secteur CCCM au mois d'Août 2017.
			LUSHEBERE	HCR	CNR	CNR	0	0											0	0	0	0	0	0	Site de déplacement fermé par le secteur CCCM au mois de septembre 2017.
			KALINGA	HCR	CNR	CNR	1,386	6,195											1,386	6,195	0	0	0	0	En continu. Oui (153 parcelles vides, pas de possibilité d'extension). Listes & profil de site disponibles sur demande.
			BUKOMBO	HCR	CNR	CNR	427	1,712	13	41					2	6			438	1,747	11	35	0	0	En continu. Oui (53 parcelles vides, pas de possibilité d'extension). Listes & profil de site disponibles sur demande.
		Rubaya	KIBABI-BUPORO	OIM	AIDES	CNR	541	2,196	39	190									580	2,386	39	190	0	0	En continu. Oui (46 parcelles vides, pas de possibilité d'extension). Listes & profil de site disponibles sur demande.
			KIBABI-POLICE	OIM	AIDES	CNR	313	1,268	5	17									318	1,285	5	17	0	0	En continu. Oui (69 parcelles vides, pas de possibilité d'extension). Listes & profil de site disponibles sur demande.
			KATOYI	OIM	AIDES	CNR	600	1,266											600	1,266	0	0	0	0	En continu. Oui (200 parcelles vides, avec possibilité d'extension). Listes & profil de site disponibles sur demande.
			KASENYI	OIM	AIDES	CNR	779	1,971					2	7					781	1,978	2	7	0	0	En continu. Oui (531 parcelles vides, avec possibilité d'extension). Listes & profil de site disponibles sur demande.
		Kilolilwe - Kitchanga - Mweso - Kalembé	BIBWE	OIM			N/A	0	0										0	0	0	0	0	0	Les nouvelles données ont été collectées et seront intégrées dans les prochains chiffres.
			BWERU	OIM			N/A	0	0										0	0	0	0	0	0	Les nouvelles données ont été collectées et seront intégrées dans les prochains chiffres.
			KITSO	OIM			N/A	0	0										0	0	0	0	0	0	Les nouvelles données ont été collectées et seront intégrées dans les prochains chiffres.
			KALENGERA	HCR	CNR	CNR	288	1,404											288	1,404	0	0	0	0	En continu. Oui (137 parcelles vides, possibilité d'extension). Listes & profil de site disponibles sur demande.
			MUHETO	OIM	PUI	CNR	944	2,602					7	21	4	5			947	2,618	3	16	0	0	En continu. A confirmer. Listes & profil de site disponibles sur demande.
			MUHANGA	HCR	CNR	CNR	0	0											0	0	0	0	0	0	Site de déplacement fermé par le secteur CCCM au mois de septembre 2017.
	MUNGOTE		HCR	CNR	CNR	3,358	15,882							55	239			3,303	15,643	-55	-239	0	0	En continu. Oui (662 parcelles vides, possibilité d'extension). Listes & profil de site disponibles sur demande.	
	MPATI	HCR			N/A	0	0										0	0	0	0	0	0	Le site se serait vidé des PDIs à la suite des combats dans la zone.		



PROVINCE	TERRITOIRE / VILLE	AXE / ZONE	NOM DU SITE DE DÉPLACEMENT	COORDINATION	GESTION	ADMINISTRATION *	POPULATION AU 25/10/2017		AUGMENTATIONS				DIMINUTIONS				POPULATION AU 25/11/2017		ÉCARTS		VÉRIFICATION(S)	CAPACITÉ D'ACCUEIL ADDITIONNELLE	OBSERVATIONS								
							Ménages	Individus	Ménages	Individus	Ménages	Individus	Ménages	Individus	Ménages	Individus	Ménages	Individus	Ménages	Individus				Ménages	Individus						
																										AUTRES / VÉRIFICATIONS**	DÉPARTS SPONTANÉS***	AUTRES / VÉRIFICATIONS**	DÉPARTS DÉCLARÉS****		
MASISI	Kilolwe-Kitchanga-Mweso-Kalembe	MWESO	HCR	CNR	CNR	1,117	5,153												0	0	En continu.	Oui (97 parcelles vides, possibilité d'extension).	Listes & profil de site disponibles sur demande.								
		NYANGE	HCR		N/A	0	0															Le site se serait vidé des PDis à la suite des combats dans la zone.									
		KIVUYE	HCR		N/A	0	0															Le site se serait vidé des PDis à la suite des combats dans la zone.									
		KASHUGA	HCR	CNR	CNR	2,597	12,494	85	203			323	1,401							-238	-1,198	En continu.		Listes & profil de site disponibles sur demande.							
		KALEMBE REMBLAIS	HCR	CNR	CNR	0	0													0	0	Site de déplacement fermé par le secteur CCCM au mois de septembre 2017.									
		Pinga	OIM	PUI	CNR	469	1,572													0	0										
Total Masisi						14,956	60,618	142	451	9	28	384	1,651	0	0	0	0	14,723	59,446	-233	-1,172										
NORD KIVU	RUTSHURU	Kitchanga-Katsiru-Nyanzale-Bambu	Kilolwe-Kitchanga-Mweso-Kalembe	IBUGA	HCR	CNR	CNR	2,454	11,493										224	995			2,230	10,498	-224	-995	En continu.		Listes & profil de site disponibles sur demande.		
				KIZIMBA	OIM	PUI	CNR	1,138	3,136					1	1										1,137	3,135	-1	-1	En continu.	A confirmer	Listes & profil de site disponibles sur demande.
				RUSHASHI	OIM	AIDES	N/A	700	2,792	38	156	21	78												759	3,026	59	234	En continu.	A confirmer	Listes & profil de site disponibles sur demande.
				JTN	OIM	PUI	N/A	827	2,530	24	100	2	12												853	2,642	26	112	En continu.	A confirmer	Listes & profil de site disponibles sur demande.
				KATSIRU	OIM	PUI	CNR	0	0																0	0	0	0	Site de déplacement fermé par le secteur CCCM du 10 au 19/09/2017.		
				LUVE	OIM	AIDES	CNR	0	0																0	0	0	0	Site de déplacement fermé par le secteur CCCM du 10 au 19/09/2017.		
				NGOROBA	OIM	AIDES	N/A	0	0																0	0	0	0	Le site se serait vidé des PDis à la suite des combats dans la zone.		
				MUSHABABWE	OIM	AIDES	N/A	0	0																0	0	0	0	Site de déplacement fermé par le secteur CCCM le 29/09/2017.		
				KABIZO	OIM	AIDES	N/A	2,426	10,331	31	129					350	1,296								2,107	9,164	-319	-1,167	En continu.	A confirmer	Listes & profil de site disponibles sur demande.
				KANABA	OIM	AIDES	N/A	1,932	7,091	20	80					240	713								1,712	6,458	-220	-633	En continu.	A confirmer	Listes & profil de site disponibles sur demande.
				KAHE	HCR	CNR	CNR	1,668	6,940																1,668	6,940	0	0	En continu.	Oui (937 parcelles vides, possibilité d'extension).	Listes & profil de site disponibles sur demande.
				KASOKO	HCR	CNR	CNR	1,153	5,891																1,153	5,891	0	0	En continu.		Listes & profil de site disponibles sur demande.
				KIHONDO	HCR	CNR	CNR	1,511	7,016																1,511	7,016	0	0	En continu.		Listes & profil de site disponibles sur demande.
				NYANZALE-MARCHÉ	HCR	CNR	CNR	895	3,943																895	3,943	0	0	En continu.	Oui (151 parcelles vides, pas de possibilité d'extension).	Listes & profil de site disponibles sur demande.
				KIKUKU	HCR	CNR	CNR	1,217	6,695																1,217	6,695	0	0	En continu.		Listes & profil de site disponibles sur demande.
				KYAHALA	HCR	CNR	CNR	494	2,256																494	2,256	0	0	En continu.	Oui (115 parcelles vides, possibilité d'extension).	Listes & profil de site disponibles sur demande.
				LUSOHA	HCR	CNR	CNR	0	0																0	0	0	0	Site de déplacement fermé par le secteur CCCM au mois de septembre 2017.		
Kitchanga-Katsiru-Nyanzale-Bambu	KASHALIRA	HCR	CNR	CNR	0	0															0	0	0	0	Site de déplacement fermé par le secteur CCCM au mois de septembre 2017.						
	BAMBU	HCR	CNR	CNR	598	2,508																598	2,508	0	0	En continu.		Listes & profil de site disponibles sur demande.			
Total Rutshuru						17,013	72,622	113	465	23	90	225	996	590	2,009	0	0	16,334	70,172	-679	-2,450										
WALIKALE	Pinga	KASHESHA	OIM		N/A	0	0															0	0			Le site se serait vidé des PDis à la suite des combats dans la zone.					
		KALEMBE KALONGE	HCR	CNR	CNR	671	2,847	17	61														688	2,908	17	61	En continu.	Oui (69 parcelles vides, possibilité d'extension).	Listes & profil de site disponibles sur demande.		
Total Walikale						671	2,847	17	61	0	0	0	0	0	0	0	0	688	2,908	17	61										
TOTAL NORD-KIVU							32,640	136,087	272	977	32	118	609	2,647	590	2,009	0	0	31,745	132,526	-895	-3,561									

* La présence de l'Administrateur (CNR) est signalée dans 35 sites de déplacement actifs sur les 40 sites du tableau ci-haut (les sites de BIBWE, BWERU, KITSO, KASHESHA, NGOROBA, KIVUYE, NYANGE et MPATI ne font pas partie de ces chiffres, ils sont en observation).

**AUTRES / VÉRIFICATIONS : Augmentations ou diminutions relatives à des vérifications sur terrain, corrections dans les bases de données, traitements de cas litigieux/plaintes, décès et naissances.

*** DÉPARTS SPONTANÉS: Il s'agit des ménages qui ont quitté le site sans avertir le gestionnaire et/ou l'administrateur. Les départs spontanés sont remontés à la coordination soit à travers les gestionnaires (CNR, PUI, CAAP, AIDES) en proche collaboration avec les comités de déplacés et l'Administration (CNR), soit détectés lors des opérations vérification.

****DÉPARTS DÉCLARÉS : Il s'agit des ménages qui expriment à travers la CNR, leur intention de rentrer, et auxquels une attestation de retour volontaire (ADR) est délivrée, selon leur demande.



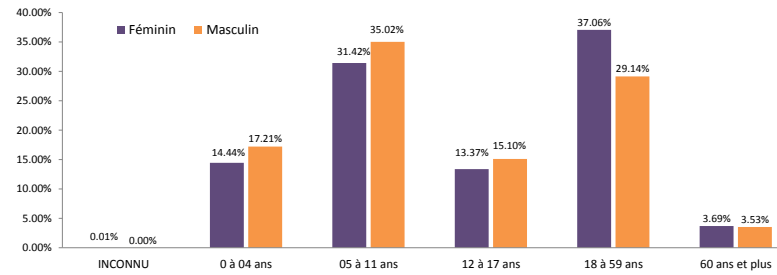
VARIATION DU NOMBRE DES SITES DE DÉPLACEMENT ENTRE Sept. et Nov. 2017

MOIS	COORDINATION						TOTAL (sites de déplacement coordonnés)			
	OIM			HCR			Nb sites	Ménages	Individus	Taille moyenne
	Nb sites	Ménages	Individus	Nb sites	Ménages	Individus				
Sep-17	24	13,894	46,730	24	22,659	104,734	48	36,553	151,464	4.14
Oct-17	18	12,806	43,658	18	19,834	92,429	36	32,640	136,087	4.17
Nov-17	18	12,400	42,433	18	19,345	90,093	***36	31,745	132,526	4.17

*** Bien qu'ils fassent partie du nombre total des sites du secteur, pour les raisons évoquées dans le tableau plus haut, les effectifs des sites de déplacement suivants ne sont pas pris en compte dans les chiffres de ce mois : BIBWE, BWERU, KITSO, KASHESHA, NGOROBA, KIVUYE, NYANGE et MPATI.

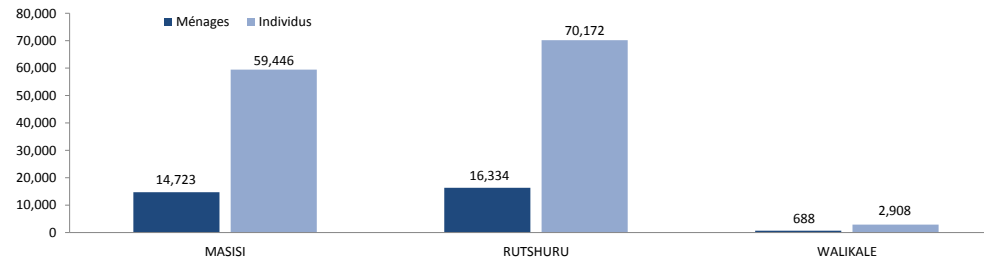
TRANCHES D'ÂGES - TOUS SITES DE DÉPLACEMENT

Tranche d'âge	Féminin		Masculin		Total	
	Nombre	%	Nombre	%	Nombre	%
INCONNU	4	0.01%	2	0.00%	6	0.00%
0 à 04 ans	10,638	14.44%	10,133	17.21%	20,771	15.67%
05 à 11 ans	23,141	31.42%	20,619	35.02%	43,760	33.02%
12 à 17 ans	9,850	13.37%	8,892	15.10%	18,742	14.14%
18 à 59 ans	27,293	37.06%	17,156	29.14%	44,449	33.54%
60 ans et plus	2,720	3.69%	2,078	3.53%	4,798	3.62%
TOTAL	73,646	100.00%	58,880	100.00%	132,526	100.00%



RÉPARTITION DE LA POPULATION DANS LES SITES DE DÉPLACEMENT PAR TERRITOIRE/VILLE

Territoire/Ville	Ménages	Individus
MASISI	14,723	59,446
RUTSHURU	16,334	70,172
WALIKALE	688	2,908
TOTAL	31,745	132,526

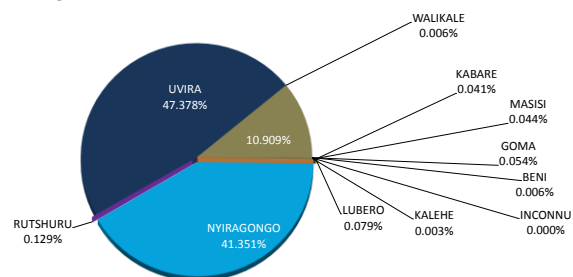


STATISTIQUES ZONES DE PROVENANCE ET NOUVEAUX DÉPLACÉS - SITES DE DÉPLACEMENT DU NORD-KIVU AU 25 NOVEMBRE 2017



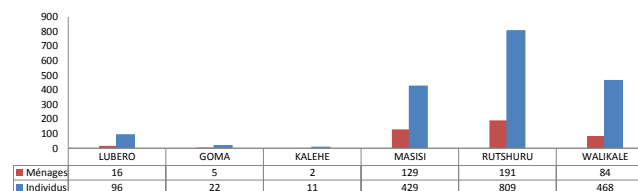
RÉPARTITION DE LA POPULATION DÉPLACÉE DANS LES SITES DE DÉPLACEMENT DU NORD-KIVU PAR TERRITOIRE DE PROVENANCE

Territoire/Ville	Ménages	Individus
BENI	2	5
GOMA	17	65
INCONNU	13	53
KABARE	1	4
KALEHE	25	127
LUBERO	14	47
MASISI	13,127	51,996
NYIRAGONGO	41	185
RUTSHURU	15,040	63,600
UVIRA	2	8
WALIKALE	3,463	16,436
TOTAL	31,745	132,526



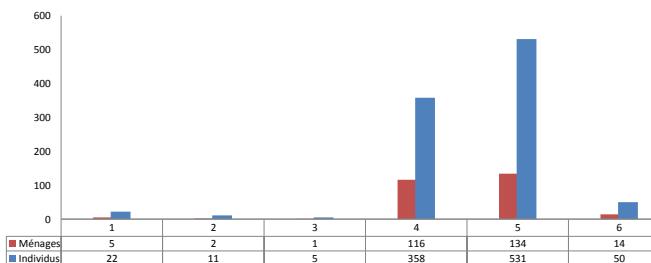
RÉPARTITION DES NOUVEAUX DÉPLACÉS DES TROIS DERNIERS MOIS - SEPTEMBRE À NOVEMBRE 2017 - PAR TERRITOIRE DE PROVENANCE

Territoire/Ville	Septembre		Octobre		Novembre		Total	
	Ménages	Individus	Ménages	Individus	Ménages	Individus	Ménages	Individus
LUBERO	15	91			1	5	16	96
GOMA					5	22	5	22
KALEHE					2	11	2	11
MASISI			13	71	116	358	129	429
RUTSHURU	29	164	28	114	134	531	191	809
WALIKALE	70	418			14	50	84	468
TOTAL	114	673	41	185	272	977	427	1,835



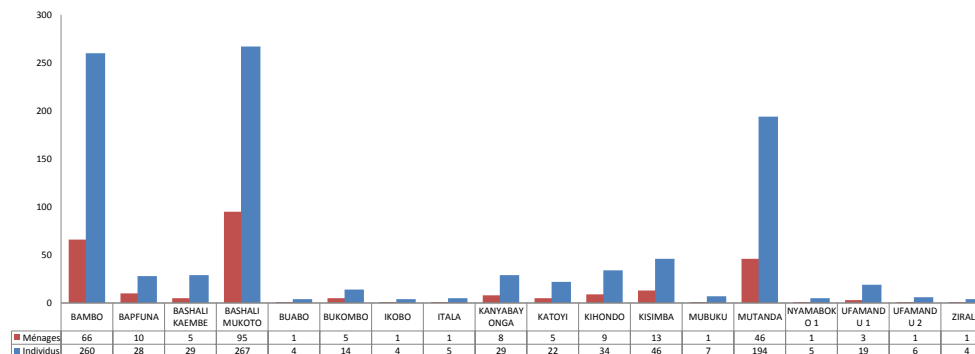
RÉPARTITION DES NOUVEAUX DÉPLACÉS DU MOIS DE Novembre 2017 PAR TERRITOIRE DE PROVENANCE

Territoire	Ménages	Individus
GOMA	5	22
KALEHE	2	11
LUBERO	1	5
MASISI	116	358
RUTSHURU	134	531
WALIKALE	14	50
TOTAL	272	977



RÉPARTITION DES NOUVEAUX DÉPLACÉS DU MOIS DE Novembre 2017 PAR GROUPEMENT DE PROVENANCE

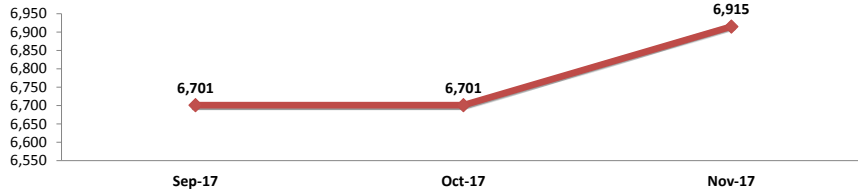
Groupe	Ménages	Individus
BAMBO	66	260
BAPFUNA	10	28
BASHALI KAEMBE	5	29
BASHALI MUKOTO	95	267
BUABO	1	4
BUKOMBO	5	14
IKOBO	1	4
ITALA	1	5
KANYABAYONGA	8	29
KATOYI	5	22
KIHONDO	9	34
KISIMBA	13	46
MUBUKU	1	7
MUTANDA	46	194
NYAMABOKO 1	1	5
UFAMANDU 1	3	19
UFAMANDU 2	1	6
ZIRALO	1	4
TOTAL	272	977



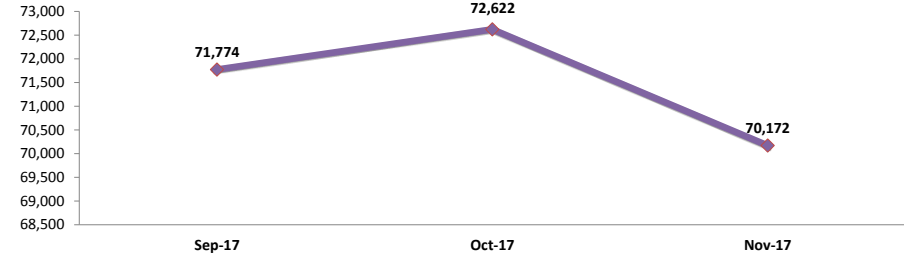
ÉVOLUTION DU NOMBRE DE PERSONNES DÉPLACÉES DANS LES SITES DE DÉPLACEMENT DU NORD-KIVU DE Sept. À Nov. 2017



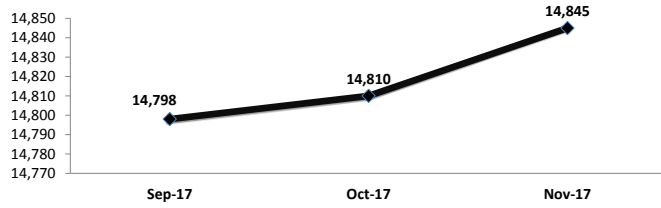
AXE RUBAYA



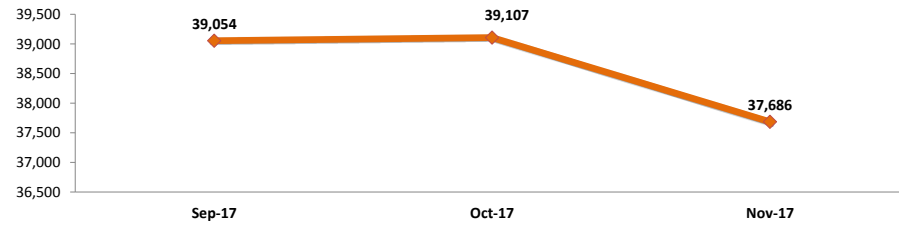
AXE KITCHANGA-KATSIRU-NYANZALE-BAMBU



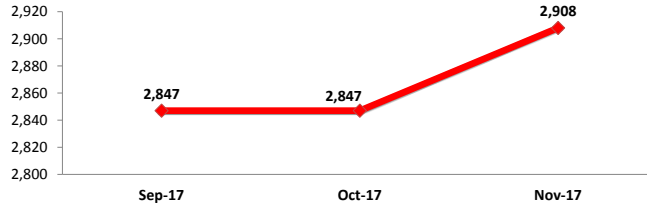
AXE MASISI-CENTRE



AXE KILOLIRWE-MWESO-KALEMBE



AXE PINGA



Les activités de Camp Coordination and Camp Management (CCCM) de l'OIM et de l'UNHCR sont soutenues par les financements de:

